



Závěrečná zpráva



KRÁLOVÉHRADECKÝ
KRAJ



VOLBY DO PS 2010 - Královéhradecký kraj

**Bleskový výzkum SC&C a STEM pro
Českou televizi**

Praha, 16. března 2010

Obsah:

| | | |
|----------|------------------------------|----------|
| 1 | METODOLOGIE | 3 |
| 2 | DOTAZNÍK | 4 |
| 3 | VÝBĚROVÝ SOUBOR | 6 |
| 4 | SHRNUTÍ | 7 |
| 5 | VÝSLEDKY | 8 |

1 Metodologie

| | |
|----------------------------------|---|
| <u>Cíle výzkumu:</u> | Volební model a stranické preference Královéhradeckého kraje Řešení dilematických otázek na téma výstavba dálnic a investice do vzdělání |
| <u>Datum sběru:</u> | 11.3. - 13. 3. 2010 |
| <u>Počet respondentů:</u> | 968 |
| <u>Metoda výzkumu:</u> | standardizované osobní rozhovory (face-to-face) provedené školenými tazateli agentur SC&C a STEM |
| <u>Cílová skupina:</u> | občané Královéhradeckého kraje, starší 18 let (kvótní výběr podle pohlaví, věku, vzdělání respondenta a podle velikosti obce v rámci okresu) |
| <u>Zpracování dat:</u> | dotazníky byly podrobeny logické kontrole a data byla analyzována prostřednictvím statistického softwaru SPSS. |

2 Dotazník

Q1) Zúčastníte se voleb do Poslanecké sněmovny?

- 1) určitě ano
- 2) spíše ano
- 3) spíše ne
- 4) určitě ne

Q2) Pokud byste (přesto) šel(šla) volit, kterou stranu, hnutí nebo koalici byste v letošních volbách do Poslanecké sněmovny pravděpodobně volil(a)?

Q3) Jste o své volbě právě této strany již pevně přesvědčen(a)?

- 1) určitě ano
- 2) spíše ano
- 3) spíše ne
- 4) určitě ne

Q4) V případě, že se soukromé vlastnictví dostane do rozporu se zájmem státu, např. při stavbě dálnic, měl by stát za každou cenu respektovat osobní vlastnictví, anebo by měl v případech, kdy majitel nechce svůj majetek prodat, či vyměnit za jiný, přistoupit k jeho vyvlastnění?

- 1) respektovat osobní vlastnictví za každou cenu
- 2) měl by přistoupit k vyvlastnění majetku

Q5) Jakou formu dokladu za úhradu poplatků spojených s využíváním dálnic byste upřednostňoval(a): dosavadní systém papírových dálničních známek, kdy dálniční známka není přenosná mezi více automobily, anebo systém elektronických dálničních známek, které by byly přenosné mezi více vozy, ale současně by byly i o něco dražší?

- 1) papírové dálniční známky
- 2) elektronické dálniční známky

Q6) Jednou možností jak stavět dálnice i v období ekonomické krize je, že dálnice postaví soukromá firma za své peníze a stát jim vzniklou stavbu splácí postupně, např. po dobu 30 let. Byl(a) byste pro takovou variantu řešení?

- 1) určitě ano
- 2) spíše ano
- 3) spíše ne
- 4) určitě ne

Q7) Představte si, že jste v roli politika, který(á) má omezený rozpočet a musí si vybrat, zda zvýší investice do základního a středního školství anebo do vysokého školství a rozvoje vědy. Čemu byste Vy osobně dal(a) přednost?

- 1) základní a střední školství
- 2) vysoké školství a rozvoj vědy

Q8) Představte si, že jste v roli politika, který(á) má omezený rozpočet na rozvoj středních škol a musí si vybrat, zda zvýší podporu dělnických profesí, technických oborů a řemesel anebo obchodních škol a gymnázií. Čemu byste Vy osobně dal(a) přednost?

- 1) dělnické profese, technické obory a řemesla
- 2) obchodní školy a gymnázia

Q9) Účastnil(a) jste se posledních voleb do Poslanecké sněmovny v červnu roku 2006?

- 1) ano
- 2) ne >>> **POKRAČUJTE NA S1**
- 3) neměl(a) jsem volební právo >>> **POKRAČUJTE NA S1**

Q10) Můžete nám říci, kterou stranu jste v posledních volbách do Poslanecké sněmovny v červnu 2006 volil(a)?

- 1) ODS
- 2) ČSSD
- 3) KSČM
- 4) KDU-ČSL
- 5) Stranu zelených
- 6) Jinou stranu
- 8) Neodpověděl >>> **NENABÍZEJTE**
- 9) Neví >>> **NENABÍZEJTE**

3 Výběrový soubor

| Pohlaví | Obyvatelé kraje starší 18ti let | Soubor SC&C+STEM |
|---------|---------------------------------|------------------|
| Muži | 48% | 49% |
| Ženy | 52% | 51% |

| Věk | Obyvatelé kraje starší 18ti let | Soubor SC&C+STEM |
|---------------|---------------------------------|------------------|
| 18-29 let | 20% | 20% |
| 30-44 let | 28% | 28% |
| 45-59 let | 25% | 26% |
| 60 a více let | 27% | 26% |

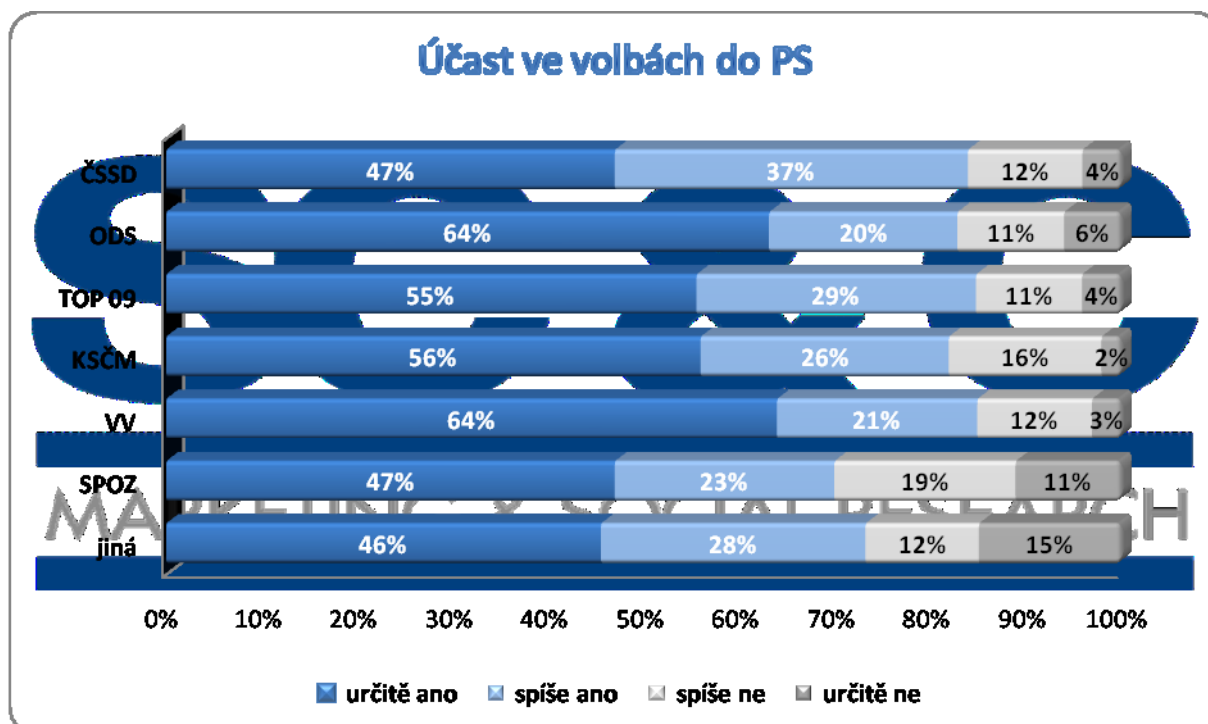

| Vzdělání | Obyvatelé kraje starší 18ti let | Soubor SC&C+STEM |
|-----------------------|---------------------------------|------------------|
| Základní | 14% | 14% |
| Vyučen (bez maturity) | 39% | 38% |
| Maturita | 36% | 37% |
| VŠ | 11% | 11% |

4 Shrnutí

- Přípravenost **účastnit** se květnových voleb do Poslanecké sněmovny deklaruje v Královéhradeckém kraji **74% voličů**.
- Volby by v tomto kraji vyhrála **ČSSD (24%)** s náskokem pouhého jednoho procenta před druhou ODS (23%). Pětiprocentní hranici by tentokrát překročilo celkem **6 politických uskupení**. Ze **současných pěti parlamentních stran** by mandát obhájila vedle ČSSD a ODS už **jen KSČM (12%)**, kterou odsunula třetí TOP 09 (12,5%) těsně na čtvrté místo. Páté jsou s 8% Věci veřejné a poslední úspěšnou stranou s rovnými 5% SPO-Zemanovci.
- **Stranu Zelených a KDU-ČSL** by v našem výzkumu volilo shodně **4,5% dotázaných** a tyto strany tak zůstaly pomyslně za branami Poslanecké sněmovny (jejich úspěch nelze vzhledem k výběrové chybě vyloučit).
- **87% voličů** je o své volbě již určitě nebo spíše **přesvědčeno**.
- **Přestože obyvatelé Královéhradeckého kraje již několik let řeší palčivé** téma střetu veřejného zájmu (výstavby dálnice) a práva na soukromé vlastnictví, není jejich postoj k tomuto tématu nijak jednoznačný. K variantě **vyvlastnění majetku** v případě, že majitel nechce svůj majetek prodat či vyměnit za jiný, se přiklonilo **57% dotázaných**.
- Podobně nerozhodný výsledek přinesla dilematická otázka využívání **papírových** a tudíž nepřenositelných (**54%**) či přenosných **elektronických dálničních známek** (**46%**).
- **68% obyvatel** Královéhradeckého kraje se **přiklání** (určitě či spíše) **k výstavbě dálnic** pomocí **soukromých investorů**, kterou jim stát následně splácí (např. po dobu 30 let).
- U otázek státních investic do školství jsou výsledky velmi podobné jako v Pardubickém kraji. V případě první dilematické otázky **vyhrává opět základní a střední školství (65%)** před investicemi do vysokého školství a rozvoje vědy (**35%**).
- **Zcela jednoznačně dávají občané Královéhradeckého kraje** (stejně jako předtím občané kraje Pardubického) **přednost podpoře dělnických profesí, technických oborů a řemesel (79%)** před podporou obchodních škol a gymnázií (**21%**).

Výsledky

Q1) Zúčastníte se voleb do Poslanecké sněmovny?



Komentář:

- Voleb do Poslanecké sněmovny se v Královéhradeckém kraji určitě nebo spíše chystá zúčastnit **74% voličů**.

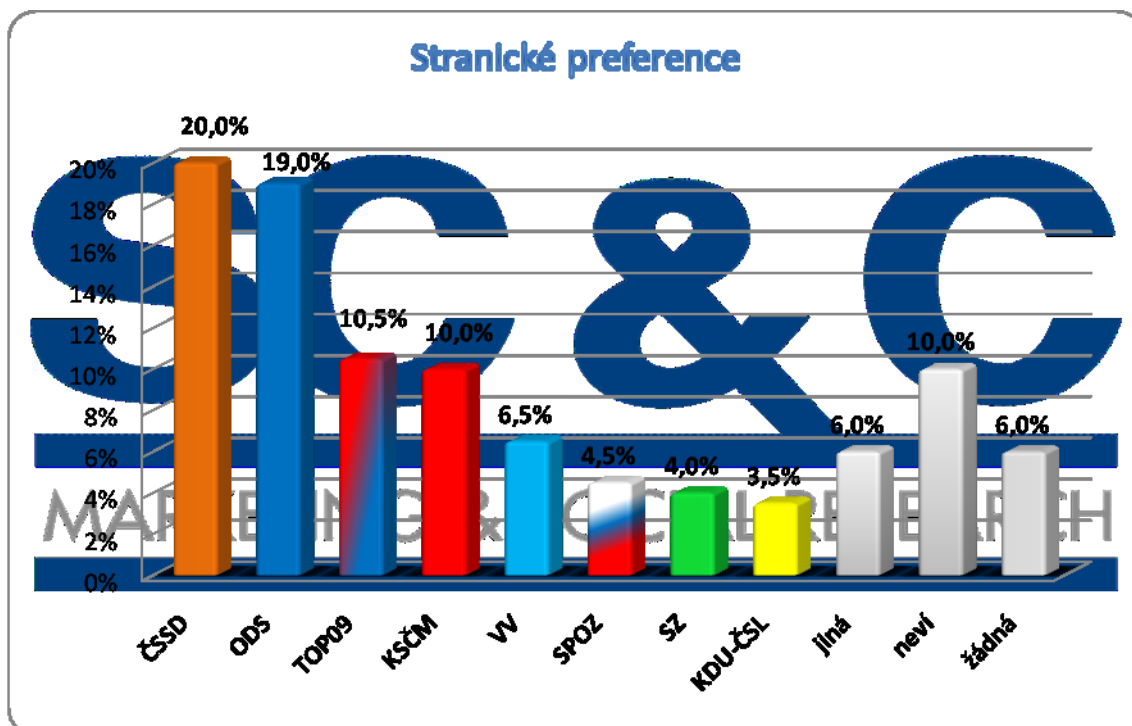
- Voliči prvních pěti umístěných stran vykazují takřka stejné **odhodlání se voleb účastnit**. Nejmenší podíl **určitě rozhodnutých jít** volit má z této pětice ČSSD (47%). **Nejmenší** odhodlání účastnit se květnových voleb je patrné u voličů SPO-Zemanovci (70%) a voličů stran, které skončily pod pětiprocentní hranicí (74%).

Q2) Pokud byste (přesto) šel(šla) volit, kterou stranu, hnutí nebo koalici byste v letošních volbách do Poslanecké sněmovny pravděpodobně volil(a)?

STRANICKÉ PREFERENCE

= zahrnují všechny respondenty, kteří na tuto otázku odpověděli, tedy i ty, kteří se nechystají jít k volbám.

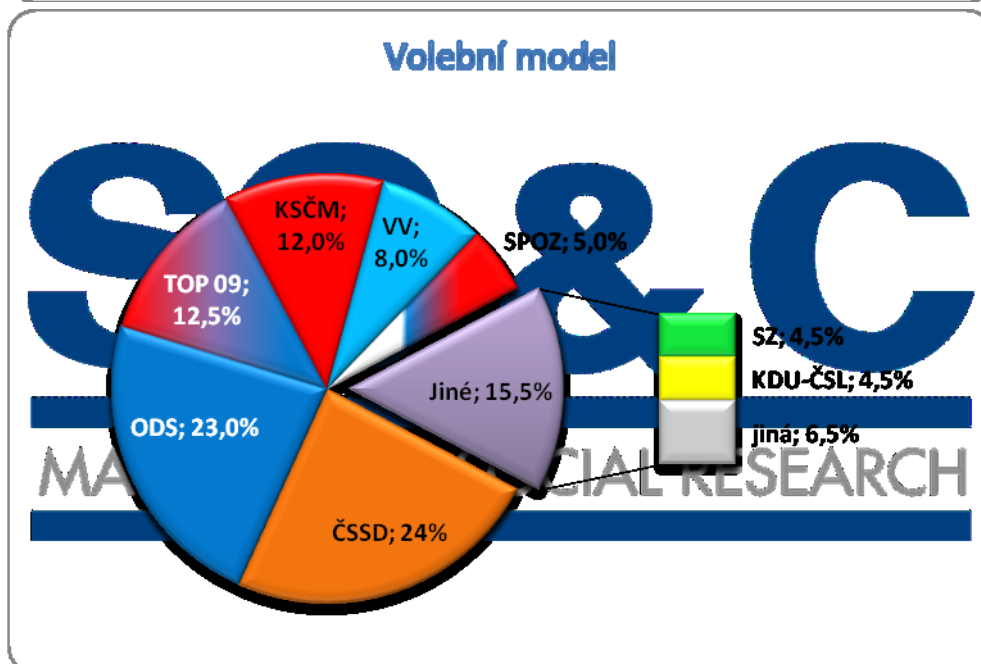
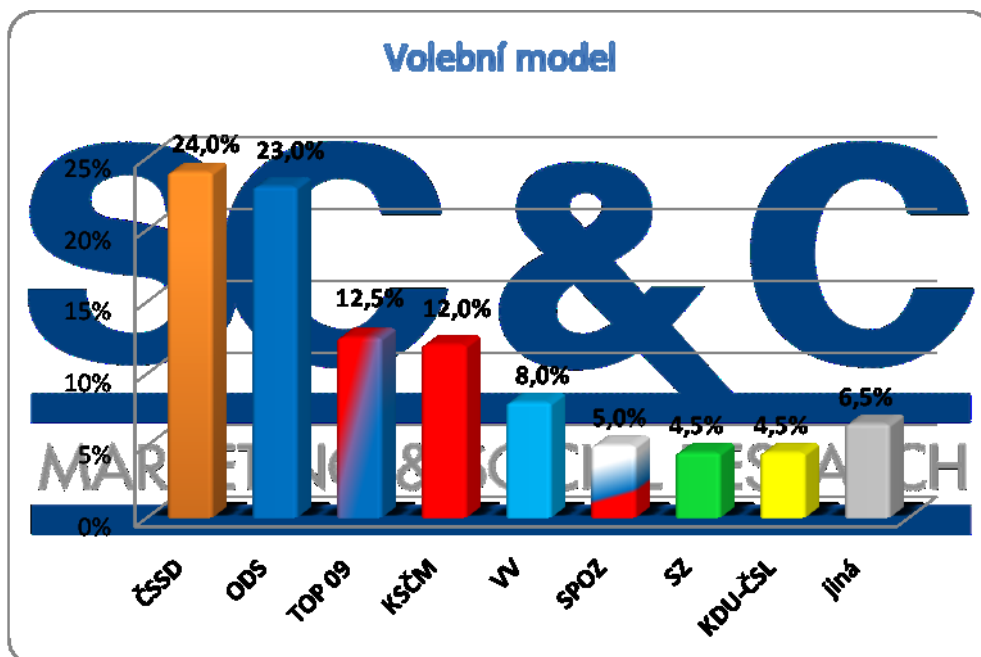
N=948



VOLEBNÍ MODEL

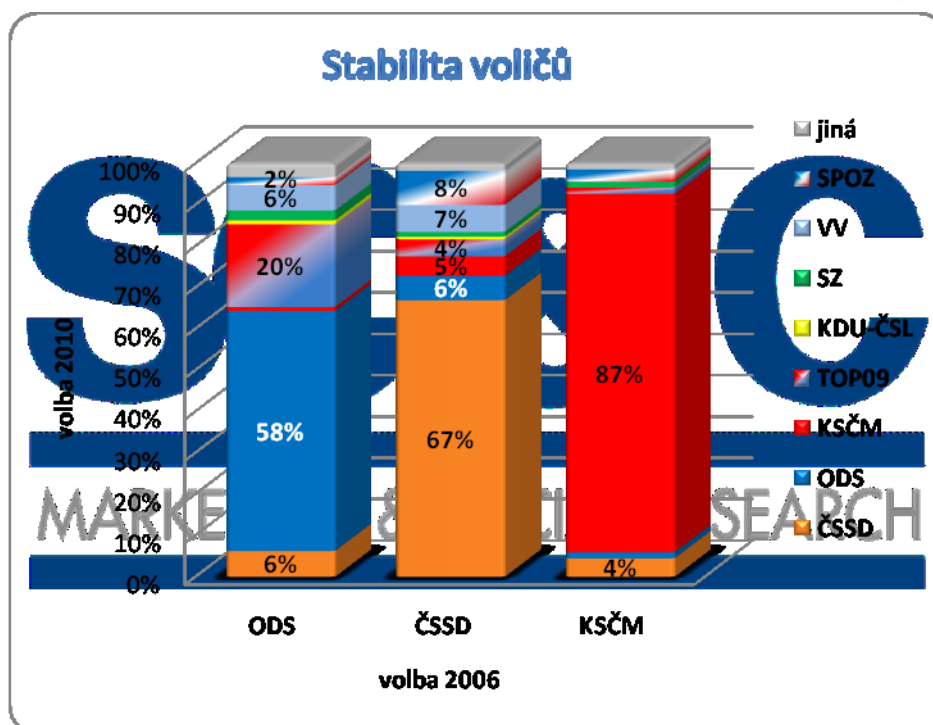
= pouze respondenti, kteří nevylučují svou účast ve volbách a současně jsou o své volbě alespoň minimálně přesvědčeni.

N=739



Komentář:

- Volby do Poslanecké sněmovny by v Královéhradeckém kraji **vyhrála ČSSD s 24% hlasů**. Na druhém místě by skončila **ODS s 23% hlasů**.
- Pět procentní hranici pro vstup do Poslanecké sněmovny by v Královéhradeckém kraji překročila ještě **TOP 09 s 12,5%**, **KSČM s 10%**, **Věci veřejné s 8% hlasů**, a **SPO-Zemanovci s rovnými 5%**.
- Těsně pod hranicí 5% skončily obě menší parlamentní strany **Strana Zelených a KDU-ČSL shodně se 4,5% hlasů**.

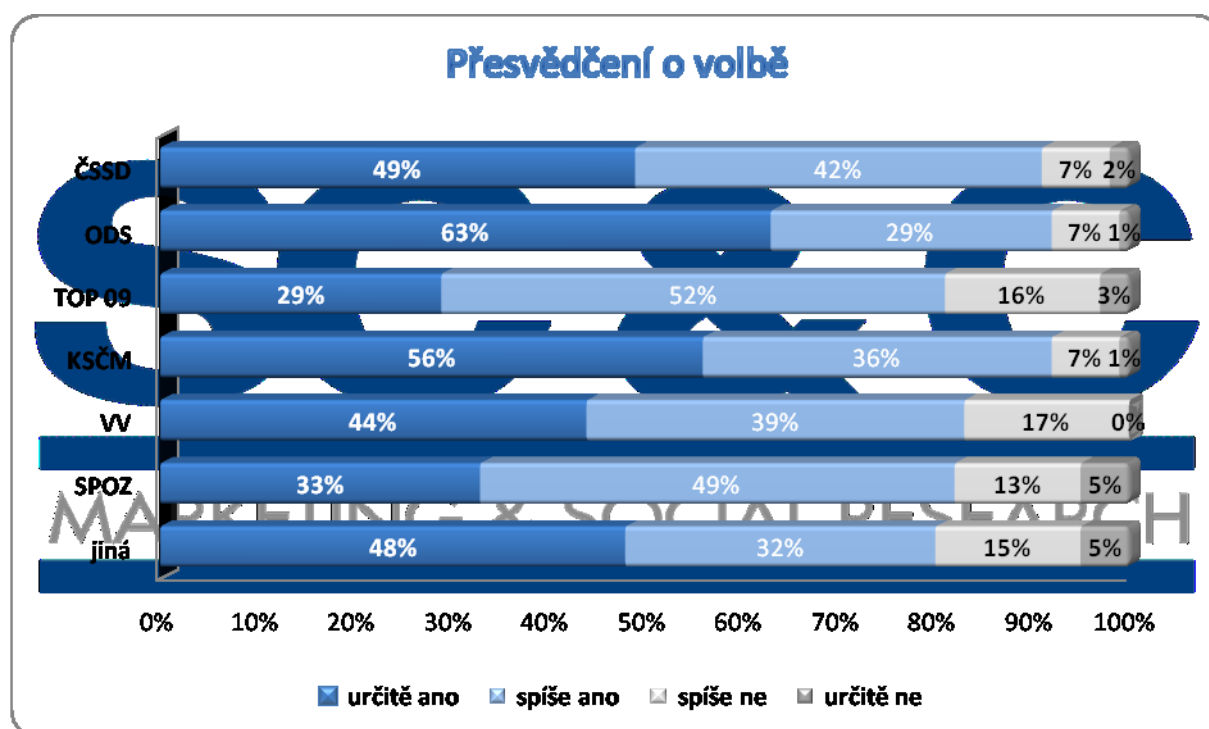


*graf zahrnuje pouze voliče tří největších stran z parlamentních voleb roku 2006, u kterých má analýza z hlediska počtu respondentů smysl

Komentář:

- Tradičně nejstabilnější voliče má KSČM, kterou se v nadcházejících volbách chystá znovu volit 87% jejích voličů z roku 2006. Ze tří velkých stran je na tom jako v předešlých krajích nejhůře ODS, která oslovuje **necelých 58%** svých voličů z roku 2006.
- Výsledky voličských přechodů potvrzují v Královéhradeckém kraji trendy z předchozích krajů – 20% bývalých voličů ODS chce v nadcházejících volbách svůj hlas dát TOP 09. **Mírný pokles stability** oproti předchozím výzkumům je patrný u voličů **ČSSD**, nejčastěji **ve prospěch uskupení SPO-Zemanovci (8%)**.
- Pokles pod 5% hranici u KDU-ČSL má v tomto kraji na svědomí zejména odliv voličů ve prospěch TOP 09 a Věcí veřejných. Voličstvo Strany zelených je mnohem více rozmělněno mezi další politické subjekty. Vzhledem k nízkému počtu těchto respondentů v souboru je **nutné zdůraznit**, že tyto výsledky jsou **pouze orientační**.

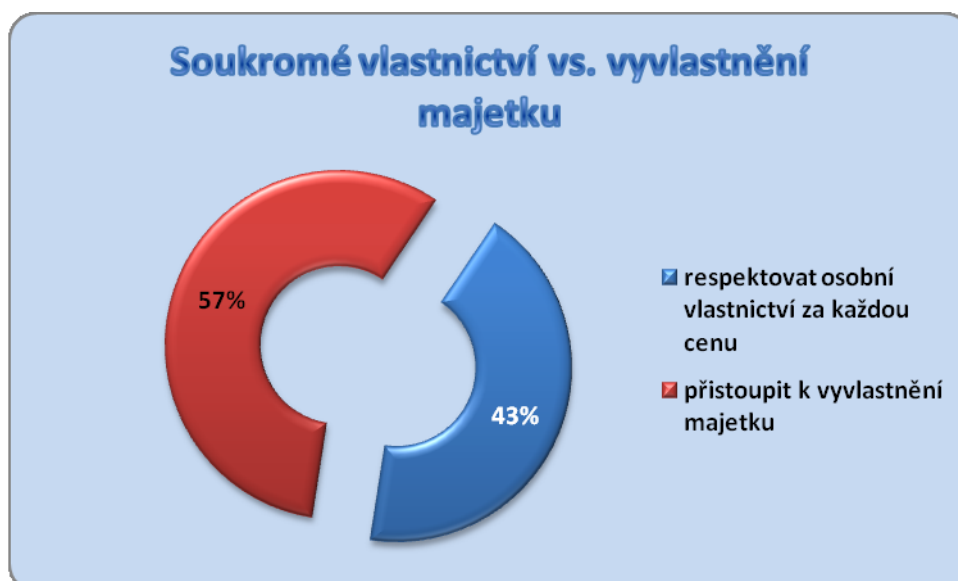
Q3) Jste o své volbě právě této strany již pevně přesvědčen(a)?



Komentář:

- **Pevnost rozhodnutí** o volbě konkrétní strany je v Královéhradeckém kraji nejsilnější u voličů **ODS** (63% určitě ano). **Nejvýrazněji** se svou volbou již tradičně **váhají potenciální voliči neparlamentních stran** (TOP 09 29%, SPO 33%, VV 44%).

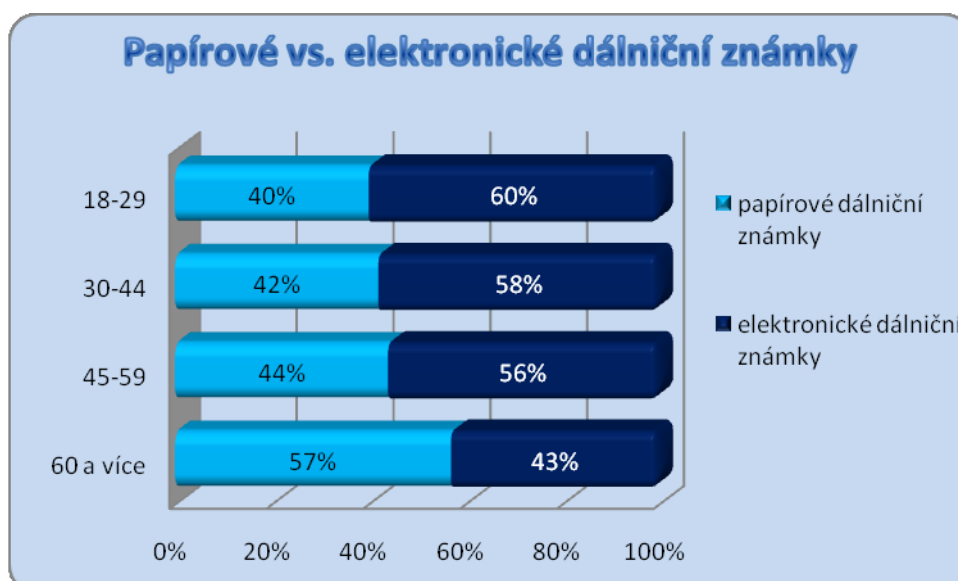
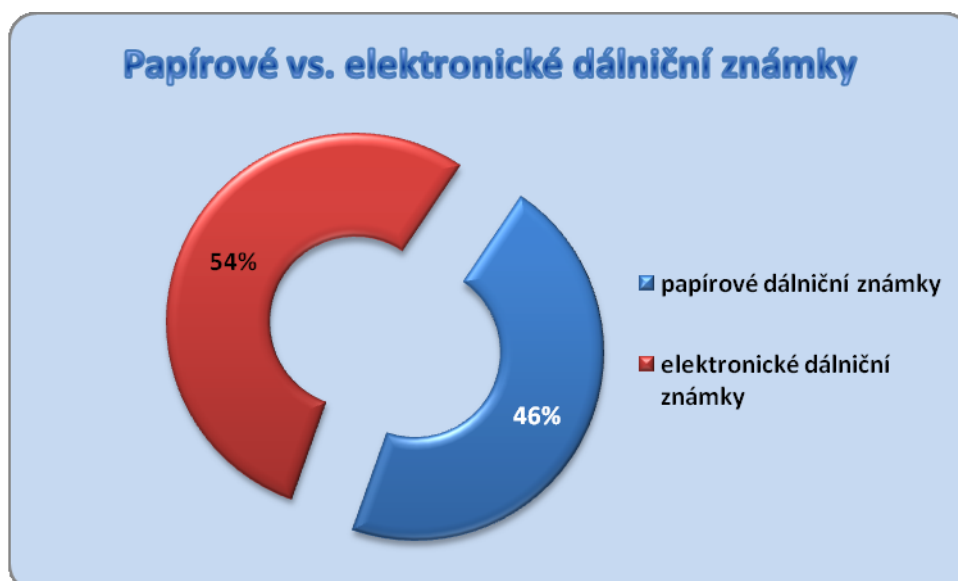
Q4) V případě, že se soukromé vlastnictví dostane do rozporu se zájmem státu, např. při stavbě dálnic, měl by stát za každou cenu respektovat osobní vlastnictví, anebo by měl v případech, kdy majitel nechce svůj majetek prodat, či vyměnit za jiný, přistoupit k jeho vyvlastnění?



Komentář:

- V případě, že se soukromé vlastnictví dostane do rozporu se zájmem státu a majitel svůj majetek nechce prodat či vyměnit, přiklání se **57% obyvatel** Královéhradeckého kraje k jeho **vyvlastnění**.
- Čím **vyšší je vzdělání respondenta**, tím vyšší je jeho přesvědčení, že by stát v případech, kdy majitel nechce prodat či vyměnit svůj majetek bránící realizaci zájmu státu, **měl přistoupit k jeho vyvlastnění**.
- Podobná tendence je patrná u **věku** – čím starší občan, tím více je v tomto případě přesvědčen o správnosti vyvlastnění. Naopak u příznivců jednotlivých politických stran nelze pozorovat žádné statisticky významné rozdíly.

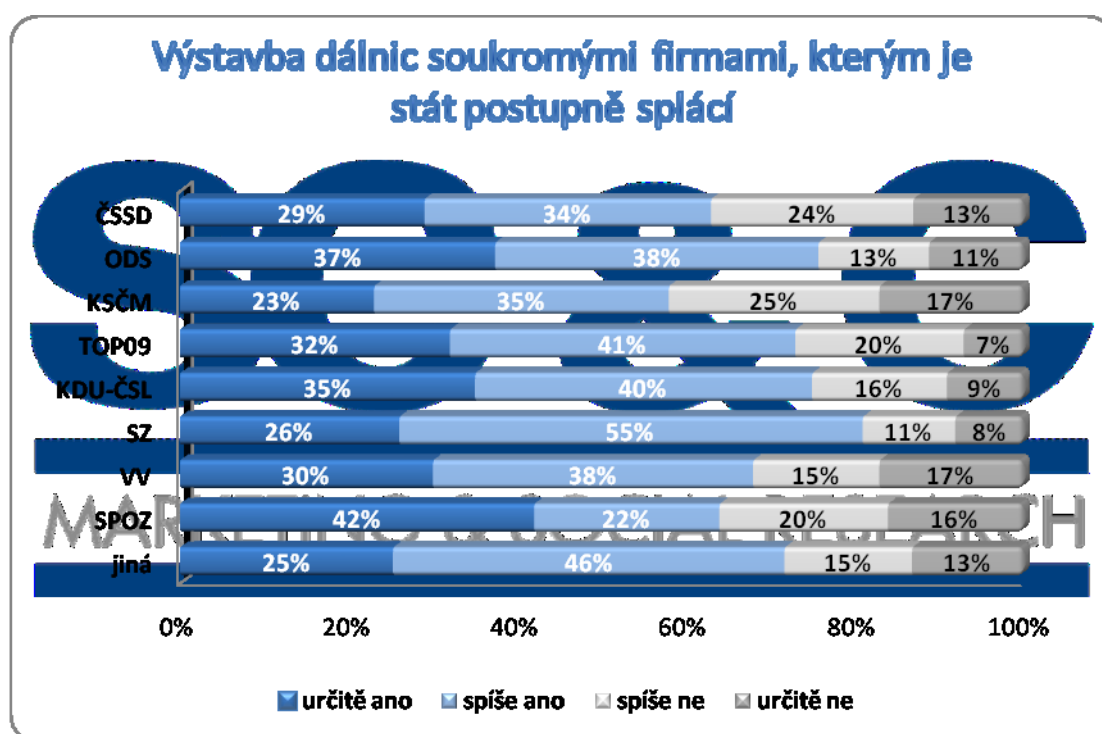
Q5) Jakou formu dokladu za úhradu poplatků spojených s využíváním dálnic byste upřednostňoval(a): dosavadní systém papírových dálničních známek, kdy dálniční známka není přenosná mezi více automobily, anebo systém elektronických dálničních známek, které by byly přenosné mezi více vozy, ale současně by byly i o něco dražší?



Komentář:

- **Rozhodování mezi zavedením přenosných elektronických dálničních známek, které by byly o něco dražší, a stávajícím systémem nepřenositelných papírových známek nemá mezi obyvateli Královéhradeckého kraje jednoznačného favorita.** Těsným výsledkem (54% vs. 46%) **zvítězil současný systém papírových dálničních známek.**
- **Preference papírových dálničních známek roste s věkem,** nejsilnější je u lidí starších 60 let. Z hlediska politických názorů jde nejčastěji o voliče KSČM. Naopak příznivci malých neparlamentních stran a lidé vysokoškolsky vzdělaní upřednostňují častěji zavedení systému přenosných elektronických dálničních známek.

Q6) Jednou možností, jak stavět dálnice i v období ekonomické krize je, že dálnice postaví soukromá firma za své peníze a stát jim vzniklou stavbu splácí postupně, např. po dobu 30 let. Byl(a) byste pro takovou variantu řešení?



Komentář:

- **68% dotázaných** by bylo pro řešení potíží s nedostatkem financí na výstavbu dálnic pomocí výstavby soukromými investory, kterým by stát následně hotovou stavbu splácel.
- Podle politických preferencí občanů **nejčastěji odpověděli „určitě ano“ potenciální voliči SPO-Zemanovci (42%)**. Z hlediska podílu odpovědí určitě ano a spíše ano má nabízený způsob financování nejvíce příznivců mezi voliči **Strany zelených a voliči ODS**. **Nejskeptičtější** jsou v tomto ohledu voliči **KSČM a ČSSD**.

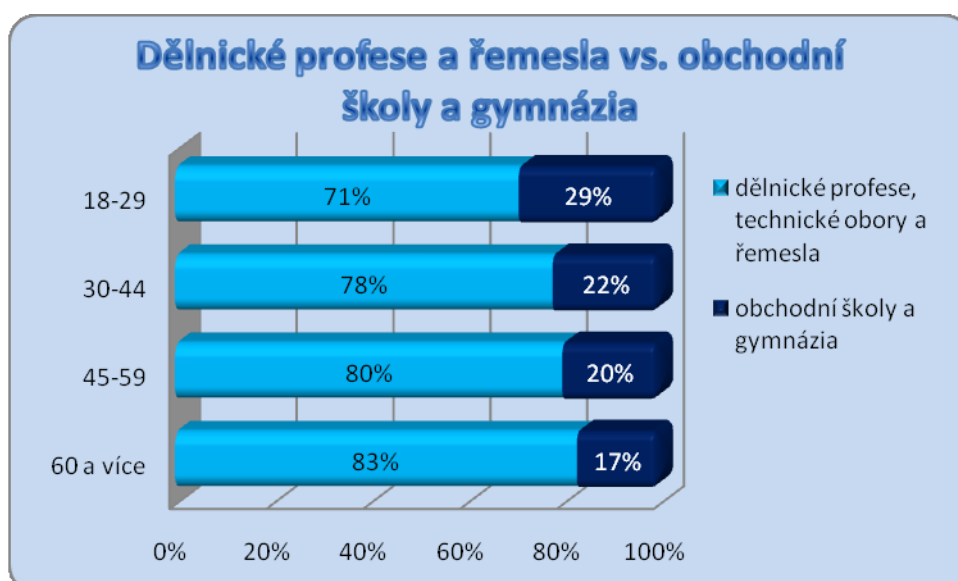
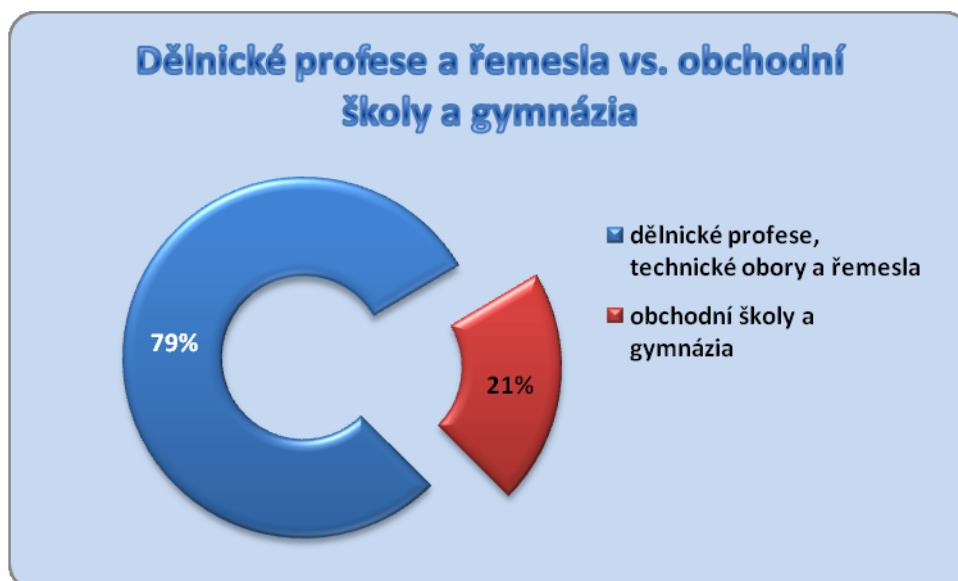
Q7) Představte si, že jste v roli politika, který(á) má omezený rozpočet a musí si vybrat, zda zvýší investice do základního a středního školství anebo do vysokého školství a rozvoje vědy. Čemu byste Vy osobně dal(a) přednost?



Komentář:

- V rozhodování mezi státními investicemi do základního a středního školství vs. investicemi do vysokého školství a rozvoje vědy nakonec **vyhrálo základní a střední školství (65%)**.
- Rozdíly mezi jednotlivými skupinami obyvatelstva lze pozorovat hlavně z hlediska **vzdělanostních kategorií** – **vyučení nejčastěji preferují základní a střední školství**, zatímco pro lidi s **maturitou** a **VŠ** je nejvíce typická odpověď **vysoké školství a rozvoj vědy**.
- Podobnou vazbu nalezneme i podle **voličských preferencí dotázaných** - příznivci **ODS a TOP 09** se přiklánějí k podpoře **vysokého školství a vědy**, naopak voliči **KSČM** k investicím do základního a středního školství.

Q8) Představte si, že jste v roli politika, který(á) má omezený rozpočet na rozvoj středních škol a musí si vybrat, zda zvýší podporu dělnických profesí, technických oborů a řemesel anebo obchodních škol a gymnázií. Čemu byste Vy osobně dal(a) přednost?



Komentář:

- **Podpora dělnických profesí, technických oborů a řemesel** jasně u obyvatel Královéhradeckého kraje vyhrála před podporou obchodních škol a gymnázií (**79%** vs. 21%).
- Větší příklon k podpoře **obchodních škol a gymnázií** lze oproti ostatním věkovým kategoriím sledovat u **mladých lidí do 29 let**.