



výzkum pro Českou televizi



SC&C SPSS CR
MARKETING & SOCIAL RESEARCH

Závěrečná zpráva

EXIT POLL

SC&C a SPSS CR pro Českou televizi

Praha, 1. června 2010

Obsah:

METODOLOGIE	3
DOTAZNÍK.....	4
CHARAKTERISTIKY VÝBĚROVÉHO SOUBORU.....	6
VOLBA POLITICKÉ STRANY	7
KDO JSOU VOLIČI SOUČASNÝCH POLITICKÝCH STRAN.....	8
STABILITA VOLIČŮ	9
SOCIODEMOGRAFICKÉ ROZLOŽENÍ VOLIČŮ JEDNOTLIVÝCH POLITICKÝCH STRAN	10
KDY SE VOLIČI ROZHODOVALI	14
KDY SE ROZHODOVALY JEDNOTLIVÉ SOCIODEMOGRAFICKÉ SKUPINY	15
VÝBĚR PREMIÉRA, KTERÝ BY NEJLÉPE REPREZENTOVAL ČR V ZAHRANIČÍ.....	16
VÝBĚR PREMIÉRA, KTERÝ BY NEJLÉPE VYJEDNÁVAL S OSTATNÍMI STRANAMI.....	17
VÝBĚR PREMIÉRA, KTERÝ BY SESTAVIL VĚTŠINOVOU VLÁDU.....	18
HLAVNÍ ÚKOLY PRO NOVOU VLÁDU	19

Metodologie

<u>Cíle výzkumu:</u>	Odhad výsledku voleb v době uzavření volebních místností 29. května 2010 ve 14 hodin. Odhad volební účasti ve 13 hod. Vybrání tří hlavních úkolů pro budoucí vládu Výběr vhodného premiéra
<u>Datum sběru:</u>	28.5. - 29.5. 2010
<u>Počet respondentů:</u>	25 380 respondentů v 370 okrscích
<u>Metoda výzkumu:</u>	dotazník vyplňovaný samotnými voliči po odchodu z volební místnosti / budovy, dotazníky předávali vyškolení tazatelé společnosti SC&C
<u>Cílová skupina:</u>	voliči, kteří se dostavili k volbám do Poslanecké sněmovny Parlamentu ČR (systematický výběr podle předem daného výběrového kroku v náhodně vybraných volebních okrscích)
<u>Zpracování dat:</u>	dotazníky byly pořizovány pomocí softwaru IBM SPSS Data Collection dotazníky byly podrobeny logické kontrole a data byla analyzována prostřednictvím statistického softwaru IBM SPSS Statistics a IBM SPSS Modeler

Dotazník

A) Kterou stranu jste právě zvolil/a do Poslanecké sněmovny?

Název strany		Kód
Občané.cz	OBČ	A01
Liberálové.cz	LIB	A02
Strana Ježíš je Pán		A03
Věci veřejné	VV	A04
Konzervativní strana	KONS	A05
Komunistická stran Čech a Moravy	KSČM	A06
Koruna česká	KČ	A07
Česká strana národně sociální	ČSNS	A08
Česká strana sociálně demokratická	ČSSD	A09
Národní prosperita	NP	A10
Sdružení pro republiku - Republikánská strana Československa	SPR-RSČ	A11
Moravané	M	A12
Strana práv občanů - Zemanovci	SPO-Z	A13
Stop	STOP	A14
TOP 09	TOP	A15
Evropský střed	ES	A16
Křesťanská a demokratická unie – Československá strana lidová	KDU-ČSL	A17
Volte Pravý blok	PB	A18
Česká strana národně socialistická	ČSNS(2005)	A19
Strana zelených	SZ	A20
Suverenita - Blok Jany Bobošíkové	Suverenita	A21
Humanistická strana	HS	A22
Česká pirátská strana	ČPS	A23
Dělnická strana sociální spravedlnosti	DSSS	A24
Strana svobodných občanů	Svobodní	A25
Občanská demokratická strana	ODS	A26
Strana Klíčové hnutí	KH	A27

B) Kdy jste se pro tuto stranu rozhodl/a?

- 1) dnes
- 2) během posledních 14 dnů
- 3) během posledních dvou měsíců
- 4) již před více než dvěma měsíci

C) Pokuste si vzpomenout, kterou stranu jste volil/a při volbách do Poslanecké sněmovny y červnu 2006:

- 1) ČSSD
- 2) ODS
- 3) KSČM
- 4) KDU-ČSL
- 5) SZ
- 6) Jinou stranu
- 8) Nevolil/a
- 9) Neměl/a volební právo

D) Kdo by v roli premiéra nejlépe reprezentoval ČR v zahraničí?

- 1) Jiří Paroubek
- 2) Petr Nečas
- 3) Vojtěch Filip
- 4) Karel Schwarzenberg
- 5) Radek John
- 6) Cyril Svoboda

E) Kdo by v roli premiéra dokázal Nejlépe vyjednávat s ostatními politickými stranami?

- 1) Jiří Paroubek
- 2) Petr Nečas
- 3) Vojtěch Filip
- 4) Karel Schwarzenberg
- 5) Radek John
- 6) Cyril Svoboda

F) Kdo by jako premiér dokázal sestavit většinovou vládu s důvěrou Poslanecké sněmovny?

- 1) Jiří Paroubek
- 2) Petr Nečas
- 3) Vojtěch Filip
- 4) Karel Schwarzenberg
- 5) Radek John
- 6) Cyril Svoboda

G) Vyberte TŘI HLAVNÍ ÚKOLY pro budoucí vládu:

- 1) Zajistěte kvalitní úroveň vzdělání pro naše děti
- 2) Podpořte podnikatele, aby mohli vytvářet pracovní místa
- 3) Zajistěte bezpečnost na ulicích a ochranu proti zločinu
- 4) Zajistěte zvýšení kvality zdravotní péče
- 5) Zastavte korupci na všech úrovních státní správy
- 6) Zaveďte co nejdříve euro
- 7) Začněte snižovat státní i veřejné zadlužení
- 8) Zajistěte dostupnost a průchodnost práva a spravedlivé soudní procesy
- 9) Zastavte zvyšování nájemného

Charakteristiky výběrového souboru

Pohlaví	Obyvatelé ČR starší 18ti let podle ČSÚ	Exit Poll 2010	Exit Poll 2006
Muži	48%	48%	51%
Ženy	52%	52%	49%

Věk	Obyvatelé ČR starší 18ti let podle ČSÚ	Exit Poll 2010	Exit Poll 2006
18-29 let	20%	21%	23%
30-44 let	29%	29%	30%
45-59 let	25%	26%	28%
60 a více let	26%	24%	19%

Vzdělání	Obyvatelé ČR starší 18ti let podle ČSÚ	Exit Poll 2010	Exit Poll 2006
Základní	15%	6%	8%
Vyučen (bez maturity)	38%	26%	28%
Maturita	35%	45%	46%
VŠ	12%	23%	18%

Hlavní zaměstnání	Obyvatelé ČR podle ČSÚ*	Exit Poll 2010	Exit Poll 2006
zaměstnanec	50%	47%	49%
podnikatel, OSVČ	9%	13%	13%
důchodce	22%	24%	21%
žena v domácnosti	4%	3%	3%
student, žák, učeň	9%	8%	7%
nezaměstnaný	4%	3%	2%
ostatní	2%	3%	5%

* v případě zaměstnání se statistiky ČSÚ vztahují na obyvatelstvo 15 let a více, takže srovnání s daty EP nemohou být úplně přesná

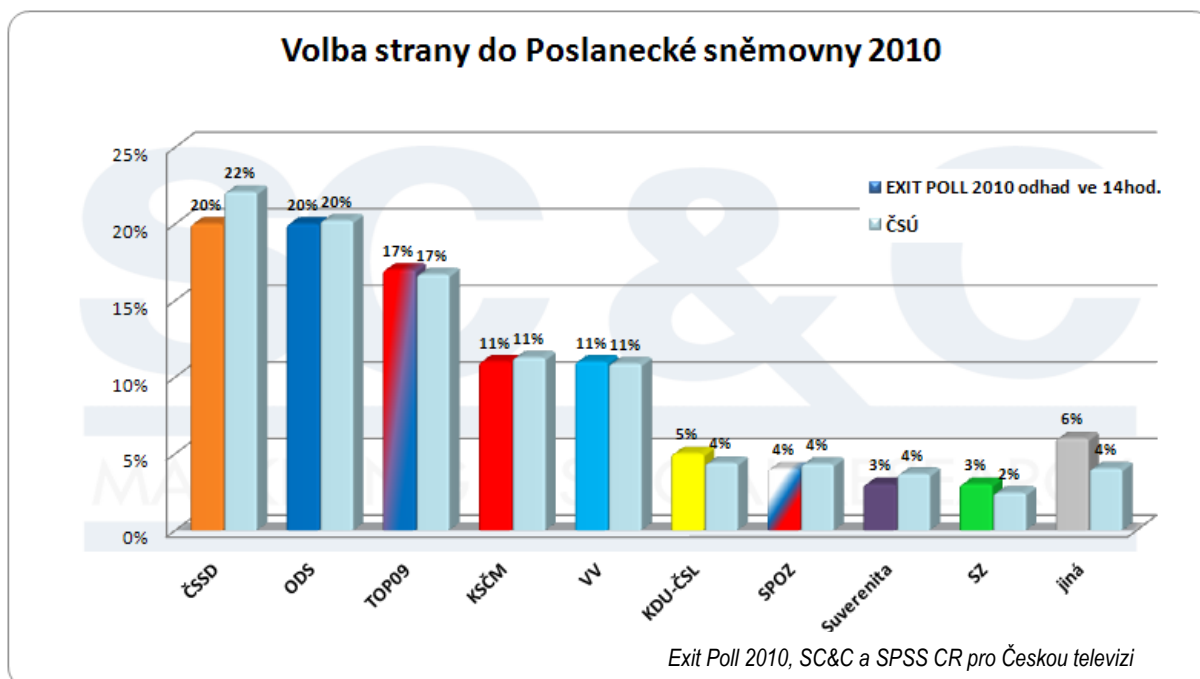
Na základě srovnání údajů s rokem 2006 a také s celkovým rozložením populace je zřejmé, že letošních voleb se zúčastnilo o něco více žen než v roce 2006 a téměř naprosto se vyrovnala věková struktura podle celkového složení obyvatelstva.

Největší rozdíly oproti celkové populaci jsou patrné ve vzdělanostní struktuře – u voličů je patrné silné zastoupení vyššího vzdělání podobně jako v roce 2006, ale ještě s větším důrazem na vysokoškolskou kategorii.

Volba politické strany

<i>Exit Poll 2010, SC&C a SPSS CR pro Českou televizi</i>	EXIT POLL 2010 odhad ve 14hod.	ČSÚ	EXIT POLL 2010 finální
ČSSD	20,0%	22,1%	22,5%
ODS	20,0%	20,2%	20,5%
TOP09	17,0%	16,7%	16,5%
KSČM	11,0%	11,3%	11,3%
VV	11,0%	10,9%	10,7%
KDU-ČSL	5,0%	4,4%	4,1%
SPOZ	4,0%	4,3%	4,1%
Suverenita	3,0%	3,7%	3,4%
SZ	3,0%	2,4%	2,3%
jiná	6,0%	4,0%	4,7%
celkem	100,0%	100,0%	100,0%

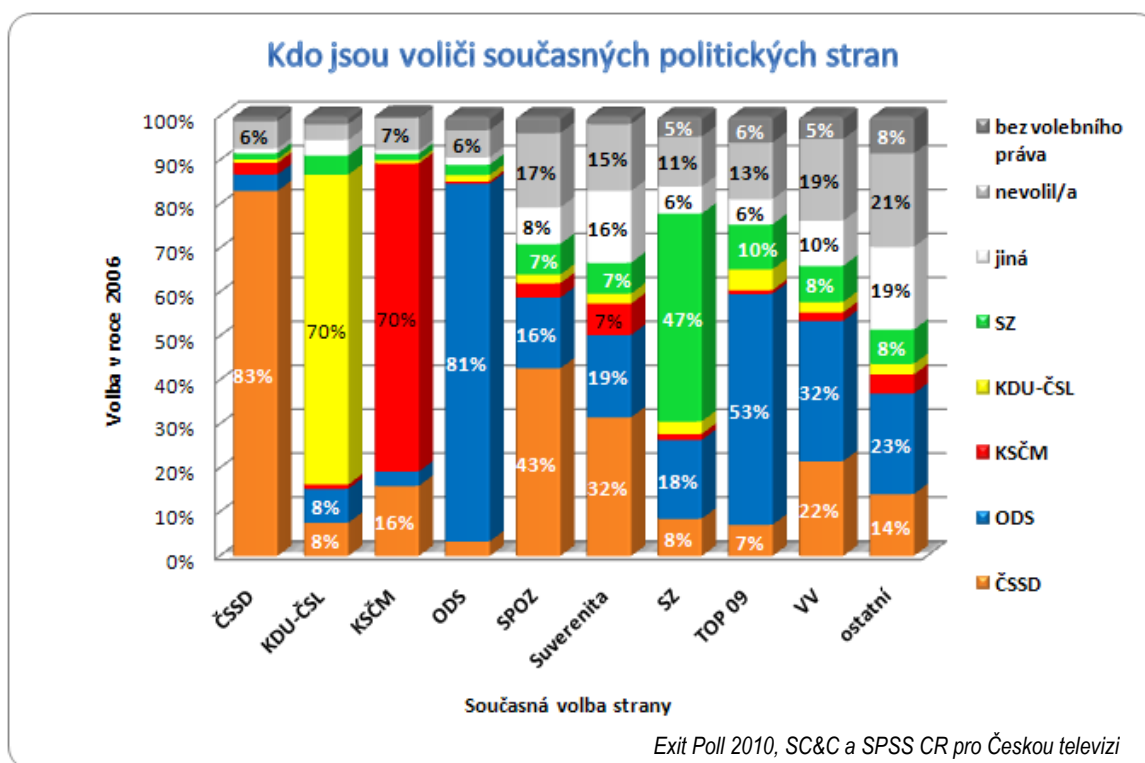
Poznámka: Exit Poll 2010 finální = výsledná data získaná z Exit Pollu převážena ve vybraných okrscích na reálné výsledky voleb podle ČSÚ



Kdo jsou voliči současných politických stran

Kdo jsou voliči současných politických stran

Exit Poll 2010, SC&C a SPSS CR pro Českou televizi		Volba strany v roce 2006								celkem
		ČSSD	ODS	KSČM	KDU- ČSL	SZ	jiná	nevolil/a	bez volebního práva	
volená politická strana 2010	ČSSD	83%	4%	3%	1%	1%	1%	6%	1%	100%
	KDU-ČSL	8%	8%	1%	70%	4%	4%	4%	2%	100%
	KSČM	16%	3%	70%	1%	1%	1%	7%	%	100%
	ODS	3%	81%	1%	1%	2%	2%	6%	3%	100%
	SPOZ	43%	16%	3%	2%	7%	8%	17%	4%	100%
	Suverenita	32%	19%	7%	2%	7%	16%	15%	2%	100%
	SZ	8%	18%	1%	3%	47%	6%	11%	5%	100%
	TOP 09	7%	53%	1%	5%	10%	6%	13%	6%	100%
	VV	22%	32%	2%	2%	8%	10%	19%	5%	100%
	ostatní	14%	23%	4%	2%	8%	19%	21%	8%	100%
celkem		29%	33%	10%	5%	6%	5%	10%	3%	100%

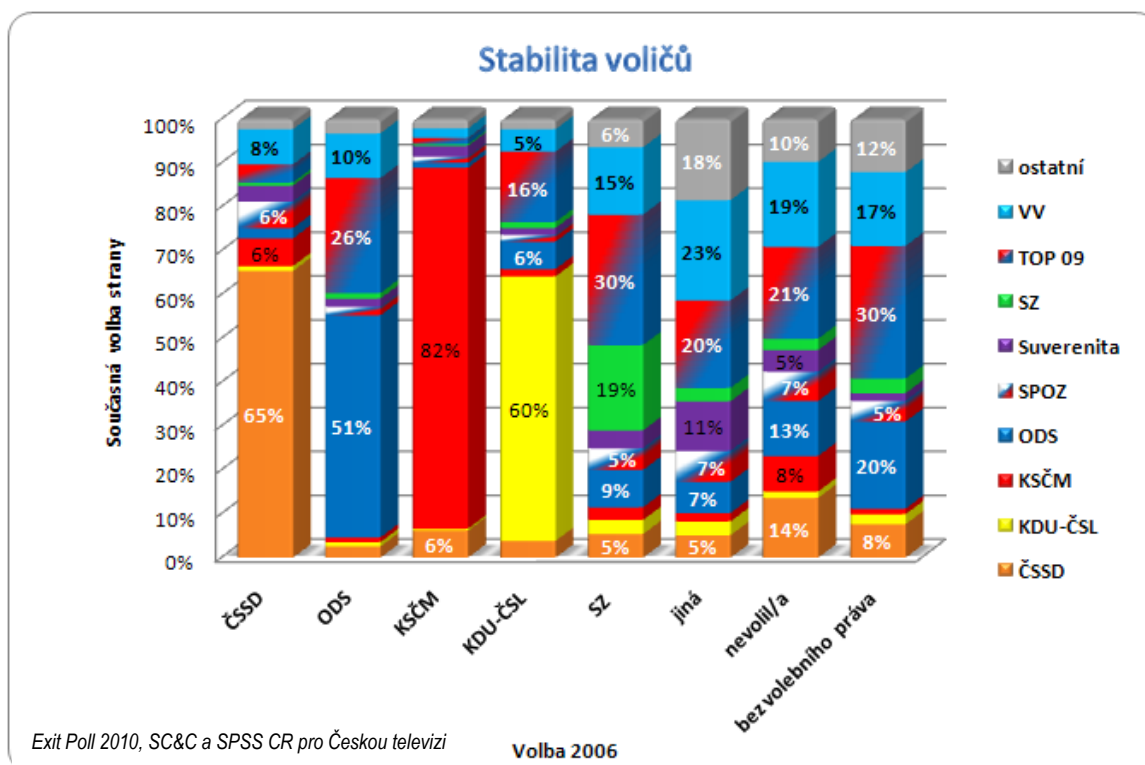


- současní voliči ČSSD jsou z více než 80-ti procent tvořeni voliči roku 2006, stabilní voliče (to je skutečné pevné jádro původních voličů) má také KSČM a ODS s KDU-ČSL
- v případě TOP 09 se jedná o stranu, u které převažují bývalí voliči ODS, částečně doplnění voliči SZ, prvovoliči a také malým (nicméně existujícím) procentem voličů ČSSD
- Věci veřejné jsou kombinací voličů obou velkých stran – ze třetiny jsou tvořeni bývalými voliči ODS a ze čtvrtiny voliči ČSSD, na svou stranu zlákal také prvovoliče, bývalé sympatizanty SZ a jiných malých stran

Stabilita voličů

Stabilita voličů

Exit Poll 2010, SC&C a SPSS CR pro Českou televizi		Volba strany v roce 2006								celkem
		ČSSD	ODS	KSČM	KDU-ČSL	SZ	jiná	nevolil/a	bez volebního práva	
volená politická strana 2010	ČSSD	65%	3%	6%	4%	5%	5%	14%	8%	22%
	KDU-ČSL	1%	1%	%	60%	3%	3%	1%	2%	4%
	KSČM	6%	1%	82%	2%	3%	2%	8%	1%	11%
	ODS	2%	51%	1%	6%	9%	7%	13%	20%	21%
	SPOZ	6%	2%	1%	2%	5%	7%	7%	5%	4%
	Suverenita	4%	2%	2%	2%	4%	11%	5%	2%	3%
	SZ	1%	1%	%	1%	19%	3%	3%	3%	2%
	TOP 09	4%	26%	1%	16%	30%	20%	21%	30%	17%
	VV	8%	10%	2%	5%	15%	23%	19%	17%	11%
	ostatní	2%	3%	2%	2%	6%	18%	10%	12%	5%
celkem	100%	100%	100%	100%	100%	100%	100%	100%	100%	



- nejvíce loajálních voličů má stále KSČM – zůstalo jí 82% původních voličů z roku 2006, s odstupem téměř dvaceti procent zaostává ČSSD, která dosahuje 65-ti procentní stability
- v případě KDU-ČSL se rozhodlo 60% jejich voličů dát této straně opět důvěru, ale bohužel to nestačilo ke vstupu do Sněmovny, příliš velká část voličů odešla jiným směrem a to především za TOP 09, ale také někdy do řad ČSSD, ODS nebo VV
- ODS dopadla ze všech tradičních stran nejhůře – pouze polovina voličů z roku 2006 se rozhodla opakovat stejnou volbu, více než čtvrtina se raději svěřila do rukou TOP 09 a dalších 10% vsadila na nové Věci veřejné

Sociodemografické rozložení voličů jednotlivých politických stran

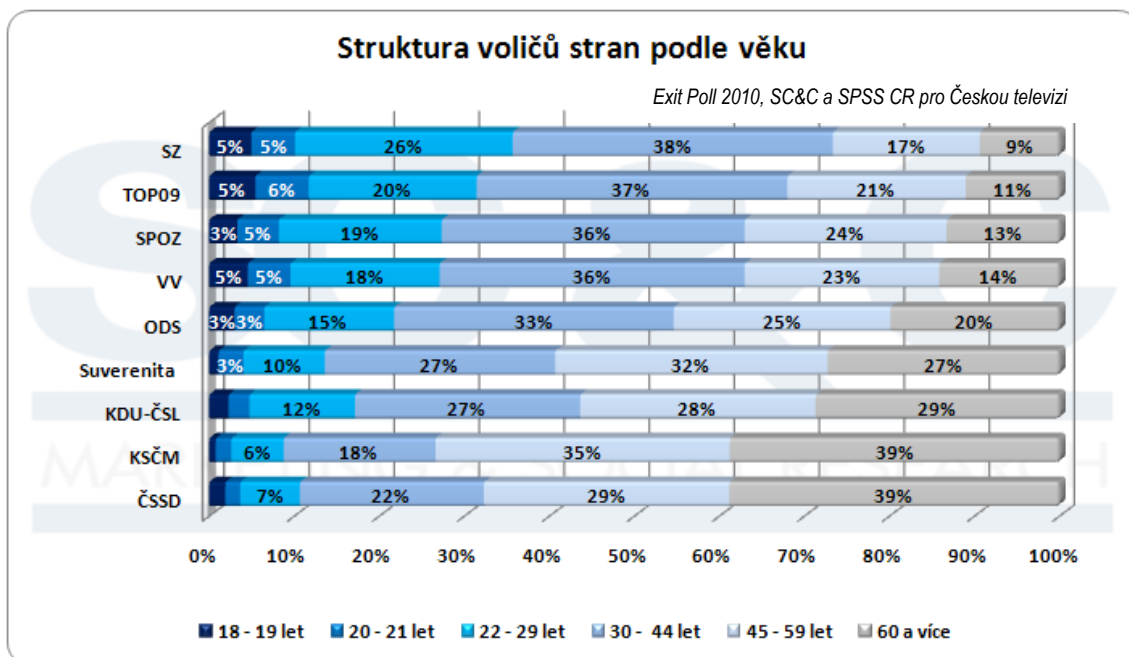
Pohlaví voličů

Exit Poll 2010, SC&C a SPSS CR pro Českou televizi		volená politická strana 2010										celkem
		VV	KSČM	ČSSD	SPOZ	TOP09	KDU- ČSL	SZ	Suverenita	ODS	ostatní	
Pohlaví	muž	46%	49%	48%	53%	48%	43%	43%	32%	49%	56%	48%
	žena	54%	51%	52%	47%	52%	57%	57%	68%	51%	44%	52%
celkem		100%	100%	100%	100%	100%	100%	100%	100%	100%	100%	100%

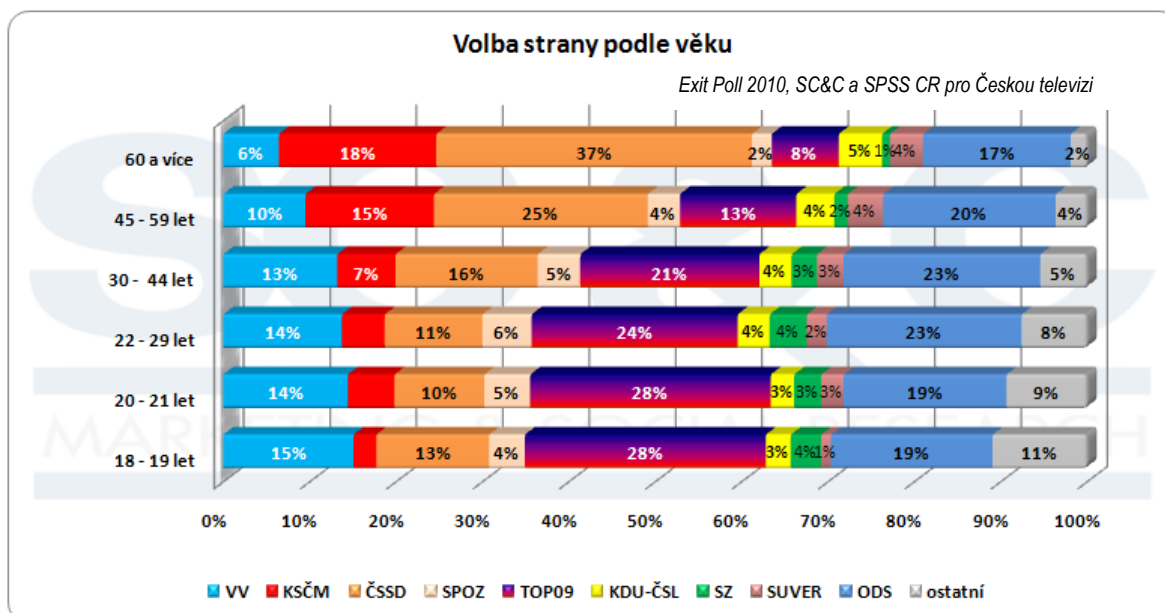
Exit Poll 2010, SC&C a SPSS CR pro Českou televizi		Pohlaví		celkem
		muž	žena	
volená politická strana 2010	VV	10%	11%	11%
	KSČM	11%	11%	11%
	ČSSD	22%	22%	22%
	SPOZ	5%	4%	4%
	TOP09	17%	17%	17%
	KDU-ČSL	4%	5%	4%
	SZ	2%	3%	2%
	SUVER	2%	4%	3%
	ODS	21%	20%	20%
	ostatní	6%	4%	5%
celkem		100%	100%	100%

- muži a ženy nemají zásadní rozdíly v preferencích jednotlivých stran s výjimkou Suverenity, která ženy přitahuje výrazně častěji. Trochu větší oblibě u žen se těší také Strana zelených a KDU-ČSL, mužům častěji vyhovovala strana Miloše Zemana SPO-Z

Věkové kategorie voličů

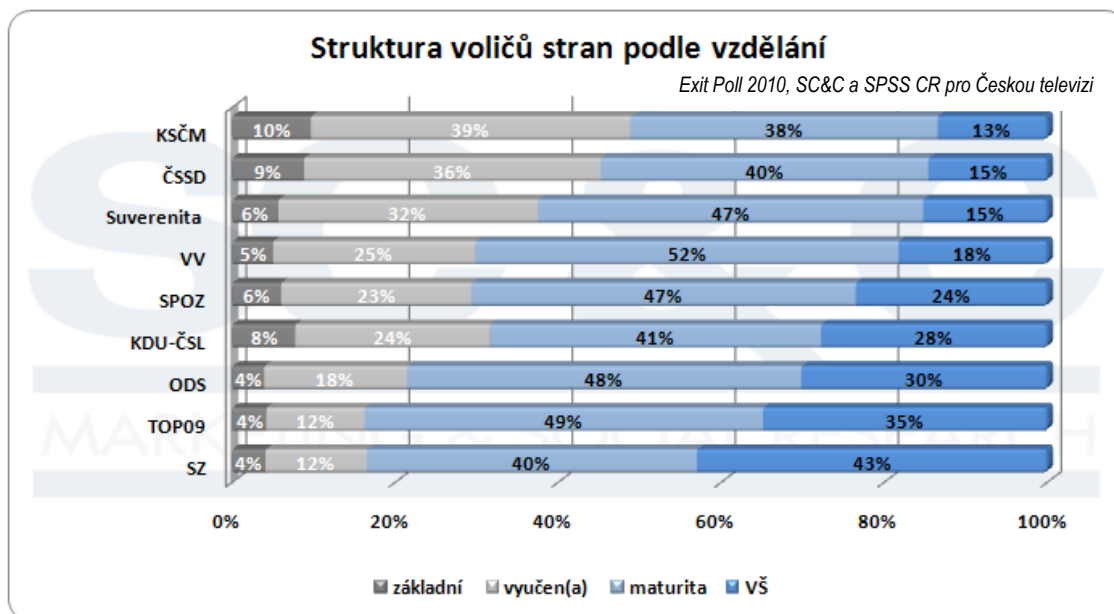


- V případě profilu podle věkových skupin jsou si velmi podobné SZ a TOP09, které jsou tvořeny téměř ze třetiny mladými voliči do 29 let a absentují zde senioři nad 60 let. Na druhé straně spektra jsou téměř totožné profil voliče ČSSD a KSČM.

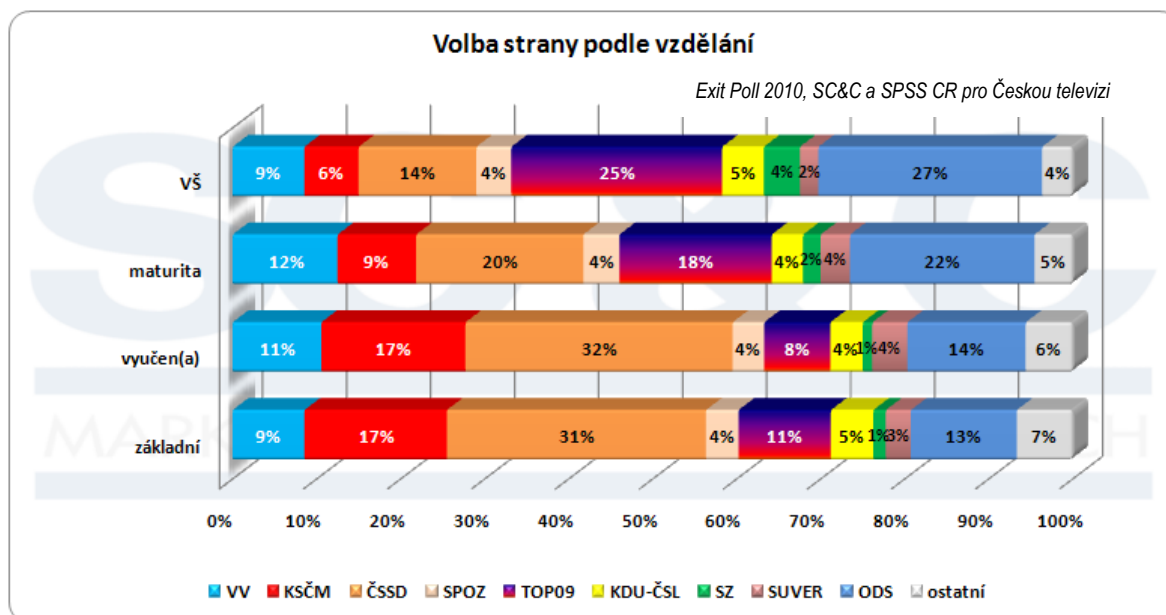


- mladí voliči do 29 let se nejčastěji přiklání k TOP09, na druhém místě pro ně vždy byla volbou ODS, vyrovnané zastoupení ODS a TOP 09 se objevuje také v kategorii 30 až 44 let
- starší věkové kategorie (od 45 let a od 60 let) si nejčastěji vybrali ČSSD, ale jednoznačné prvenství ČSSD je patrné opravdu až v seniorské kategorii, kde naopak má TOP09 téměř mizivé zastoupení
- s vyšším věkem jsou více zastoupeny tradiční strany, jakými jsou právě ODS, ČSSD a také KSČM

Vzdělání voličů



- Voliči SZ jsou téměř z poloviny vysokoškolsky vzdělání, druhou stranou, která má ve svých řadách nejvíce vysokoškoláků je TOP 09. ČSSD a KSČM jsou si v případě vzdělanostního profilu stejně podobné jako v případě věku.



- u voličů s nejnižším vzděláním dominuje přesvědčivě ČSSD, výborné zastoupení zde má také KSČM, v případě pravicových stran je častěji volena ODS než TOP09
- voliči s maturitním vysvědčením nejčastěji dali svůj hlas ODS, ale je zde velmi vyrovnané také zastoupení ČSSD, snižuje se podíl KSČM a narůstá počet hlasů pro TOP09
- vysokoškolsky vzdělání voliči jednoznačně dali přednost pravicovým stranám, ČSSD a KSČM jsou zastoupeny výrazně méně než v předchozích vzdělanostních kategoriích
- Věci veřejné mají ve všech vzdělanostních kategoriích stejné zastoupení

Zaměstnaní voličů

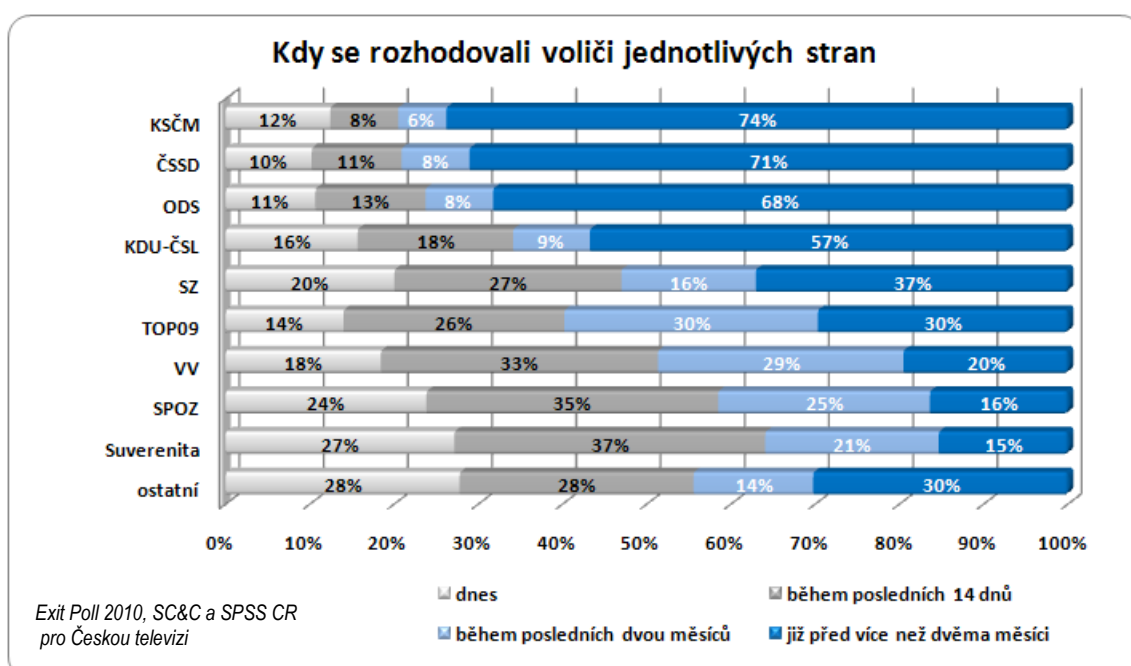
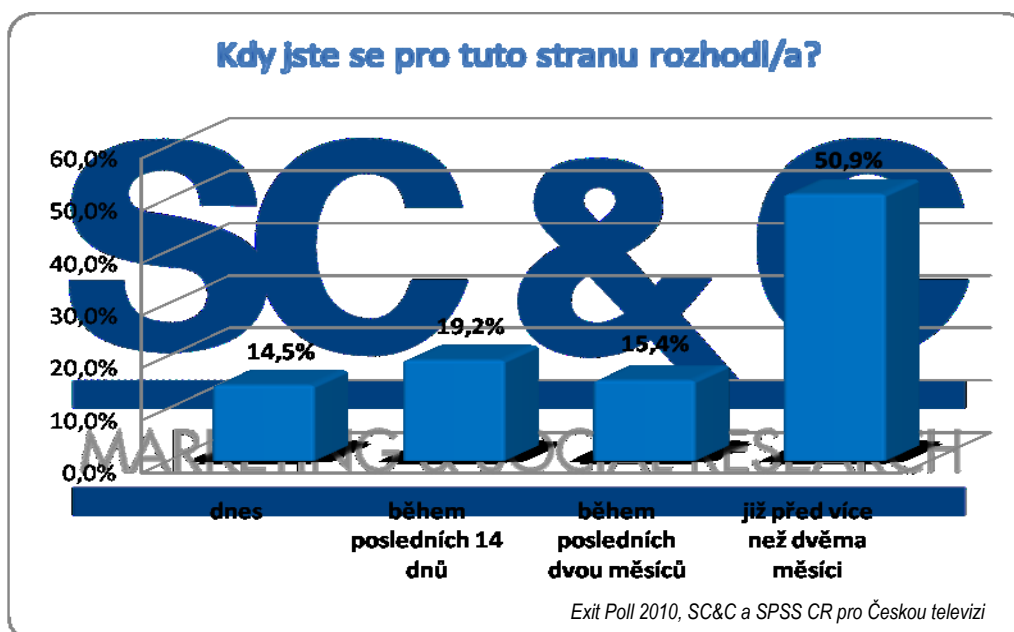
Exit Poll 2010, SC&C a SPSS ČR pro Českou televizi		volená politická strana 2010										celkem
		VV	KSČM	ČSSD	SPOZ	TOP09	KDU- ČSL	SZ	Suvere- nita	ODS	ostatní	
zaměstnaní	zaměstnanec	54%	40%	42%	58%	50%	46%	51%	51%	44%	51%	47%
	podnikatel, OSVČ	13%	6%	5%	10%	17%	9%	13%	7%	23%	11%	13%
	důchodce	15%	42%	41%	14%	10%	29%	9%	27%	18%	11%	24%
	žena v domácnosti	2%	2%	2%	2%	3%	4%	5%	2%	3%	3%	3%
	student, žák, učeň	9%	2%	3%	9%	15%	6%	16%	5%	8%	15%	8%
	nezaměstnaný	3%	4%	4%	4%	2%	2%	3%	4%	2%	5%	3%
	ostatní	3%	3%	3%	3%	3%	4%	3%	4%	3%	5%	3%
celkem	100%	100%	100%	100%	100%	100%	100%	100%	100%	100%	100%	

- ekonomický status, který je nejčastěji zastoupen mezi voliči všech stran jsou zaměstnanci (od 40% v případě KSČM do 58% u SPO-Z)
- v případě KSČM a ČSSD jsou opět stejně zastoupené jednotlivé kategorie, jako tomu bylo u věku a vzdělání
- voliči TOP09 jsou ze 17% tvořeni podnikateli, v případě ODS je procento podnikatelů ještě vyšší (dosahuje 23%). Strana zelených má ve svých řadách 16% studentů, číslo srovnatelné opět s TOP 09, jako to bylo patrné u věku a vzdělání.

Exit Poll 2010, SC&C a SPSS CR pro Českou televizi		Jaké je Vaše hlavní zaměstnání?							celkem
		zaměstnanec	podnikatel, OSVČ	důchodce	žena v domácnosti	student, žák, učeň	nezaměst- naný	ostatní	
volená politická strana 2010	VV	12%	12%	7%	9%	13%	10%	10%	11%
	KSČM	10%	6%	19%	10%	3%	16%	13%	11%
	ČSSD	20%	9%	38%	20%	9%	26%	22%	22%
	SPOZ	5%	3%	2%	3%	5%	6%	4%	4%
	TOP09	18%	23%	7%	19%	31%	11%	14%	17%
	KDU-ČSL	4%	3%	5%	7%	3%	3%	5%	4%
	SZ	3%	2%	1%	4%	5%	3%	2%	2%
	SUVER	4%	2%	4%	3%	2%	5%	4%	3%
	ODS	19%	37%	15%	20%	21%	11%	18%	20%
	ostatní	5%	4%	2%	5%	9%	8%	7%	5%
celkem	100%	100%	100%	100%	100%	100%	100%	100%	

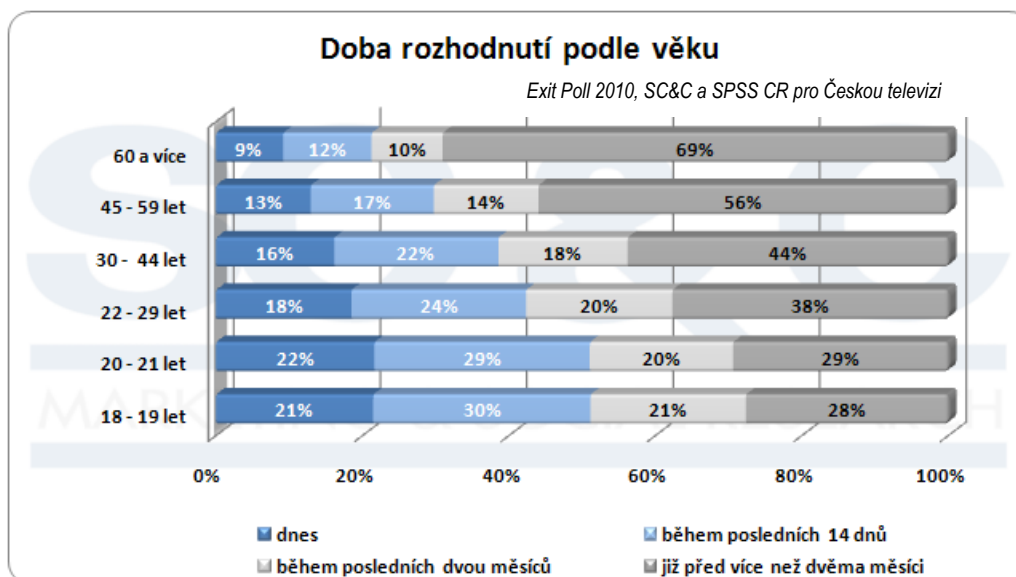
- Zaměstnanci volili rovnoměrně ČSSD, ODS i TOP09, podnikatelé jsou voliči především pravicových stran s výrazným důrazem na ODS. Studenti velmi silně preferovali TOP09.
- Důchodci nejčastěji volili ČSSD a také KSČM, pravicové strany byly v menšině, nejvíce u důchodců ztrácejí také VV. Podobně jako důchodci volili také nezaměstnaní tj. s větším důrazem na levicové strany.

Kdy se voliči rozhodovali

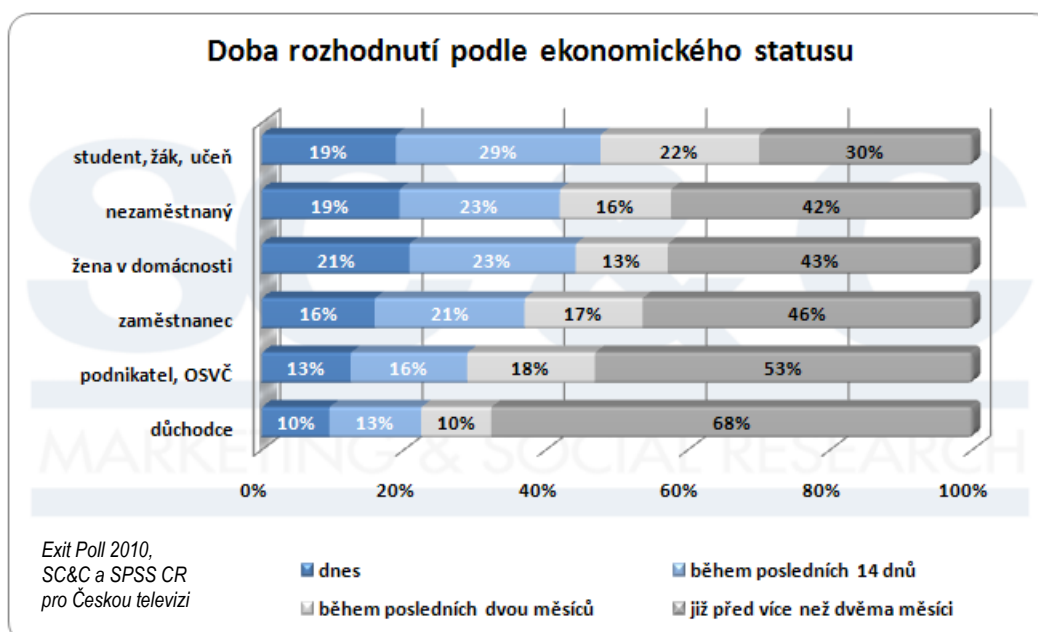


- **Je patrné, že v roce 2010 se lidé rozhodovali ve třetině případů téměř na poslední chvíli – ve finále předvolební kampaně.** Ve srovnání s rokem 2006 je to výrazný posun, protože před čtyřmi lety bylo téměř 63% voličů rozhodnuto už déle než 2 měsíce (letos „pouze“ 51%), ve dnech voleb se tehdy rozhodlo 11% voličů a ve dvou týdnech před volbami 16% voličů.
- Nejvyšší stabilitu v rozhodnutí vykazují voliči tří tradičních stran – KSČM, ČSSD, ODS. Na základě značného úbytku voličů ČSSD a ODS z roku 2006 je zřejmé, že voliči, kteří zůstali věrní, jsou opravdu stabilními a loajálními voliči těchto dvou stran.
- 40% voličů TOP09 se rozhodlo (nebo utvrdilo v rozhodnutí) až v posledních dvou týdnech, u VV se jedná o polovina voličů a u Suverenity až o dvě třetiny voličů

Kdy se rozhodovaly jednotlivé sociodemografické skupiny

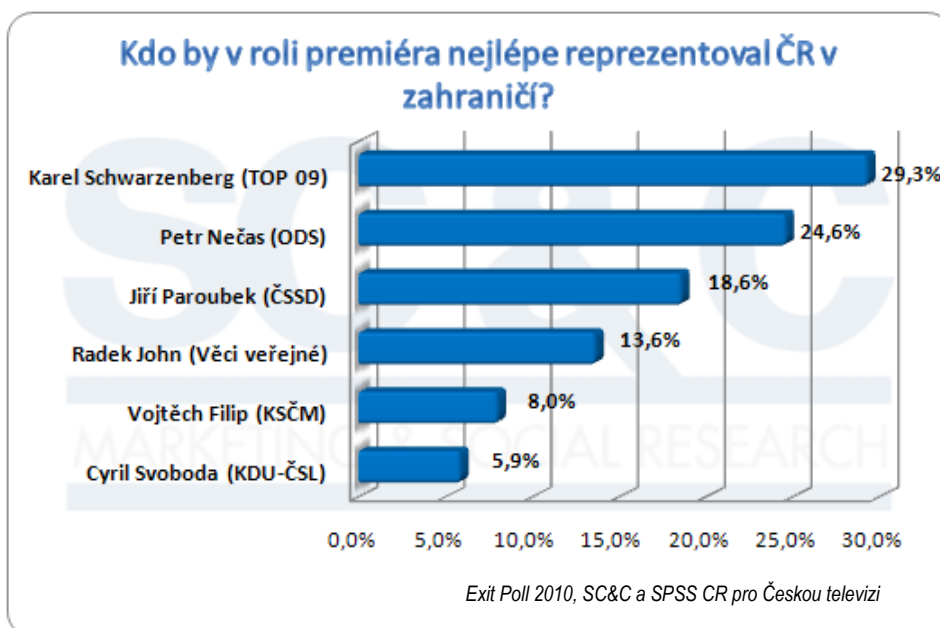


- platí jednoznačná úměra mezi věkem a dobou rozhodnutí o volbě strany – starší voliči jsou více konzervativní a rozhodují se nejčastěji v dostatečném předstihu, lépe řečeno pravděpodobně své rozhodnutí nemění. Prvovoliči se v polovině případů rozhodují v posledních dvou týdnech, pravděpodobně nejen, kterou stranu zvolí, ale zda k volbám vůbec přijdou.



- věk do určité míry souvisí s ekonomickým statusem – studenti se chovají jako nejmladší věková skupina, důchodci jsou senioři. Podnikatelé byli častěji rozhodnuti dříve než zaměstnanci, ženy v domácnosti a nezaměstnaní se stejně jako studenti často nechali ovlivnit až v posledních dnech.

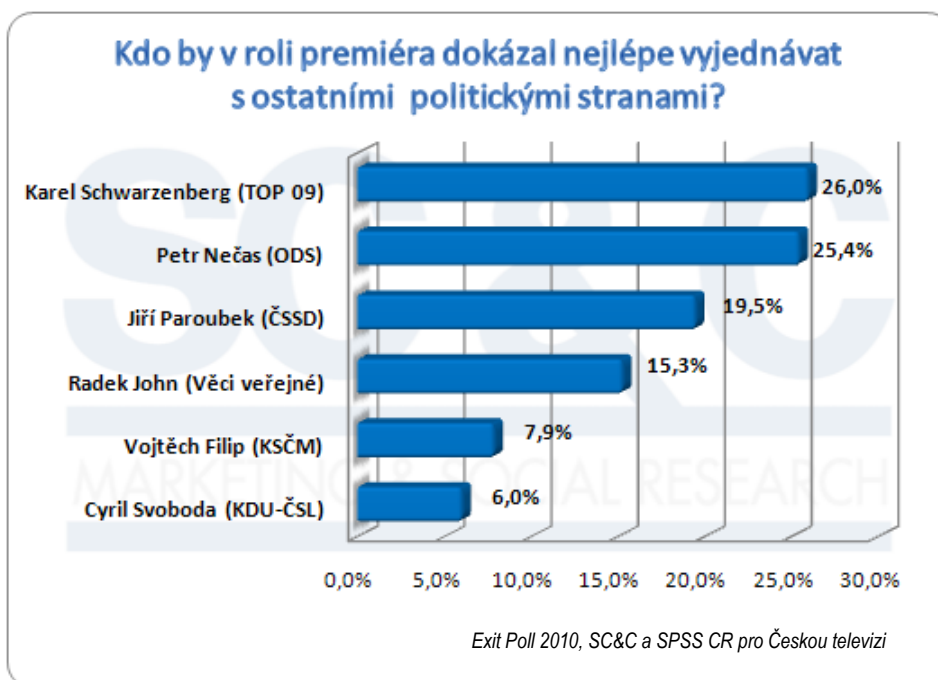
Výběr premiéra, který by nejlépe reprezentoval ČR v zahraničí



Exit Poll 2010, SC&C a SPSS CR pro Českou televizi		volená politická strana 2010										celkem
		VV	KSČM	ČSSD	SPOZ	TOP09	KDU-ČSL	SZ	Suvere-nita	ODS	ostatní	
Kdo by v roli premiéra nejlépe reprezentoval ČR v zahraničí?	Jiří Paroubek (ČSSD)	2%	14%	70%	11%	1%	3%	3%	7%	1%	7%	19%
	Petr Nečas (ODS)	12%	4%	4%	17%	16%	13%	18%	16%	76%	21%	25%
	Vojtěch Filip (KSČM)	1%	60%	3%	3%	1%	1%	1%	6%	%	4%	8%
	Karel Schwarzenberg (TOP 09)	23%	8%	11%	40%	76%	27%	58%	30%	19%	35%	29%
	Radek John (Věci veřejné)	60%	9%	8%	19%	4%	3%	10%	34%	3%	24%	14%
	Cyril Svoboda (KDU-ČSL)	4%	5%	4%	10%	2%	52%	9%	8%	1%	8%	6%
celkem	100%	100%	100%	100%	100%	100%	100%	100%	100%	100%	100%	100%

- Karel Schwarzenberg se v tomto případě umístil na první pozici, protože získal podporu nejen v řadách svých voličů, ale také u voličů SPO-Z, SZ a částečně Suverenity event. Věci veřejných (i přesto, že voliči VV měli svého lídra ve výběru a ostatní strany ne)
- Ostatní lídři jsou podporováni především svými voliči, velmi nízkou podporu voličů jiných stran má Vojtěch Filip z KSČM a také Cyril Svoboda z KDU-ČSL

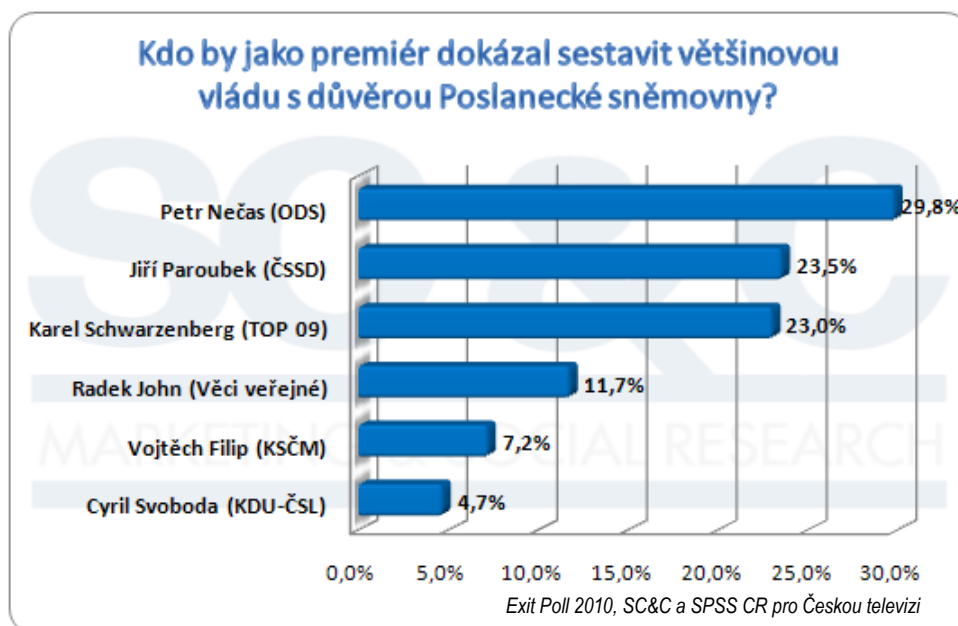
Výběr premiéra, který by nejlépe vyjednával s ostatními stranami



Exit Poll 2010, SC&C a SPSS CR pro Českou televizi		volená politická strana 2010										celkem
		VV	KSČM	ČSSD	SPOZ	TOP 09	KDU-ČSL	SZ	Suverenita	ODS	ostatní	
Kdo by v roli premiéra dokázal nejlépe vyjednávat s ostatními politickými stranami?	Jiří Paroubek (ČSSD)	2%	14%	73%	13%	1%	3%	3%	7%	1%	8%	19%
	Petr Nečas (ODS)	11%	3%	4%	18%	21%	17%	24%	16%	75%	22%	25%
	Vojtěch Filip (KSČM)	1%	59%	3%	4%	1%	1%	1%	6%	%	5%	8%
	Karel Schwarzenberg (TOP 09)	21%	8%	8%	34%	68%	21%	50%	25%	19%	30%	26%
	Radek John (Věci veřejné)	61%	11%	8%	22%	6%	5%	12%	38%	4%	27%	15%
	Cyril Svoboda (KDU-ČSL)	4%	5%	4%	9%	3%	53%	10%	9%	1%	9%	6%
celkem	100%	100%	100%	100%	100%	100%	100%	100%	100%	100%	100%	

- prvenství Karla Schwarzenberga je v tomto případě velmi těsné, Petr Nečas je hodnocen jako dobrý vyjednávač také ve čtvrtině případů. Opět se potvrzuje, že předseda TOP 09 má podporu mezi voliči více stran, i když pozice Petra Nečase se v této otázce mírně zlepšila.

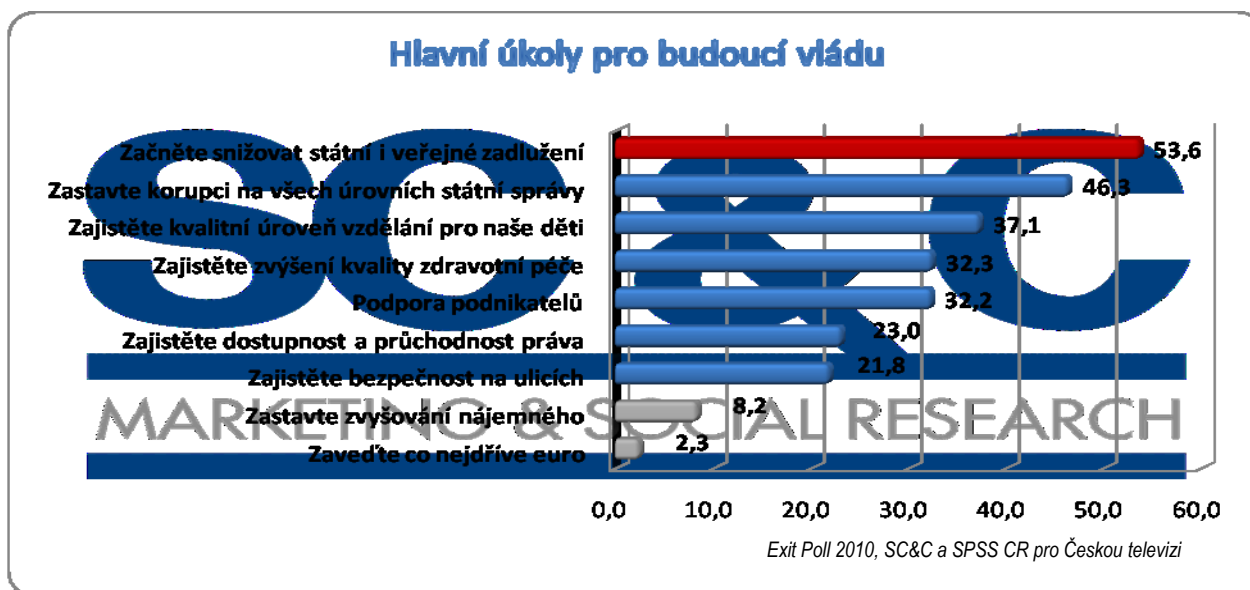
Výběr premiéra, který by sestavil většinovou vládu



Exit Poll 2010, SC&C a SPSS CR pro Českou televizi		volená politická strana 2010										celkem
		VV	KSČM	ČSSD	SPOZ	TOP09	KDU-ČSL	SZ	Suve- renita	ODS	ostatní	
Kdo by jako premiér dokázal sestavit většinovou vládu s důvěrou Poslanecké sněmovny?	Jiří Paroubek (ČSSD)	4%	22%	82%	20%	2%	6%	7%	10%	1%	10%	24%
	Petr Nečas (ODS)	17%	5%	4%	20%	27%	23%	33%	19%	83%	27%	30%
	Vojtěch Filip (KSČM)	1%	56%	2%	3%	1%	1%	%	4%	%	6%	7%
	Karel Schwarzenberg (TOP 09)	19%	7%	6%	33%	65%	18%	43%	28%	12%	29%	23%
	Radek John (Věci veřejné)	57%	7%	4%	16%	4%	3%	10%		2%	20%	12%
	Cyril Svoboda (KDU-ČSL)	3%	3%	2%	7%	2%	49%	6%	7%	1%	8%	5%
celkem		100%	100%	100%	100%	100%	100%	100%	100%	100%	100%	100%

- v případě sestavování většinové vlády patří jednoznačně první místo Petru Nečasovi, který má v očích voličů evidentně největší koaliční potenciál a není v tomto případě přehlížen ani voliči jiných stran
- nejhůře se umístil v šancích na sestavení většinové vlády Cyril Svoboda, předběhl ho i Vojtěch Filip z KSČM

Hlavní úkoly pro novou vládu



Exit Poll 2010, SC&C a SPSS CR pro Českou televizi	volená politická strana 2010									
	VV	KSČM	ČSSD	SPOZ	TOP09	KDU- ČSL	SZ	Suve- renita	ODS	ostatní
Zajistěte kvalitní úroveň vzdělání pro naše děti	37%	39%	39%	36%	35%	41%	48%	34%	35%	38%
Podpořte podnikatele, aby mohli vytvářet pracovní místa	31%	19%	19%	26%	39%	30%	27%	24%	52%	35%
Zajistěte bezpečnost na ulicích a ochranu proti zločinu	21%	30%	28%	24%	13%	25%	14%	29%	15%	28%
Zajistěte zvýšení kvality zdravotní péče	28%	44%	46%	29%	23%	30%	23%	32%	24%	28%
Zastavte korupci na všech úrovních státní správy	52%	41%	44%	50%	52%	44%	53%	46%	44%	42%
Zaveďte co nejdříve euro	3%	1%	2%	1%	3%	2%	3%	2%	2%	3%
Začněte snižovat státní i veřejné zadlužení	58%	38%	39%	56%	68%	56%	61%	50%	65%	52%
Zajistěte dostupnost a průchodnost práva a spravedlivé soudní procesy	26%	21%	22%	24%	26%	24%	28%	24%	21%	23%
Zastavte zvyšování nájemného	6%	16%	14%	5%	4%	6%	7%	9%	4%	10%

- zásadním úkolem pro vládu napříč všemi voliči politických stran s výjimkou ČSSD a KSČM je snížení státního a veřejného zadlužení
- pro levicové voliče se do popředí dostává kvalita zdravotní péče, u TOP09 a ještě silněji u ODS se voliči snažili prosadit podporu podnikatelů
- zastavení korupce si přejí velmi vyrovnaně voliči všech uvedených politických stran, vždy se dostává mezi první tři úkoly