

Tisková zpráva

Image politických stran – srpen/září 2021

- ⊙ Jako záruku demokratických poměrů přibližně dvě pětiny lidí obdobně vnímají ODS, ČSSD, STAN i KDU-ČSL.
- ⊙ Hnutí ANO je v porovnání s jinými stranami častěji vnímáno jako subjekt se silnými politickými osobnostmi, schopný hájit zájmy ČR v zahraničí a relativně silný v oblasti ekonomického růstu a veřejných financí.
- ⊙ Žádná ze stran se výrazně neprofiluje jako záruka právního řádu a bezpečnosti občanů, relativně nejlépe jsou zde hodnoceny STAN a KDU-ČSL.

Zpracoval:

Jan Červenka

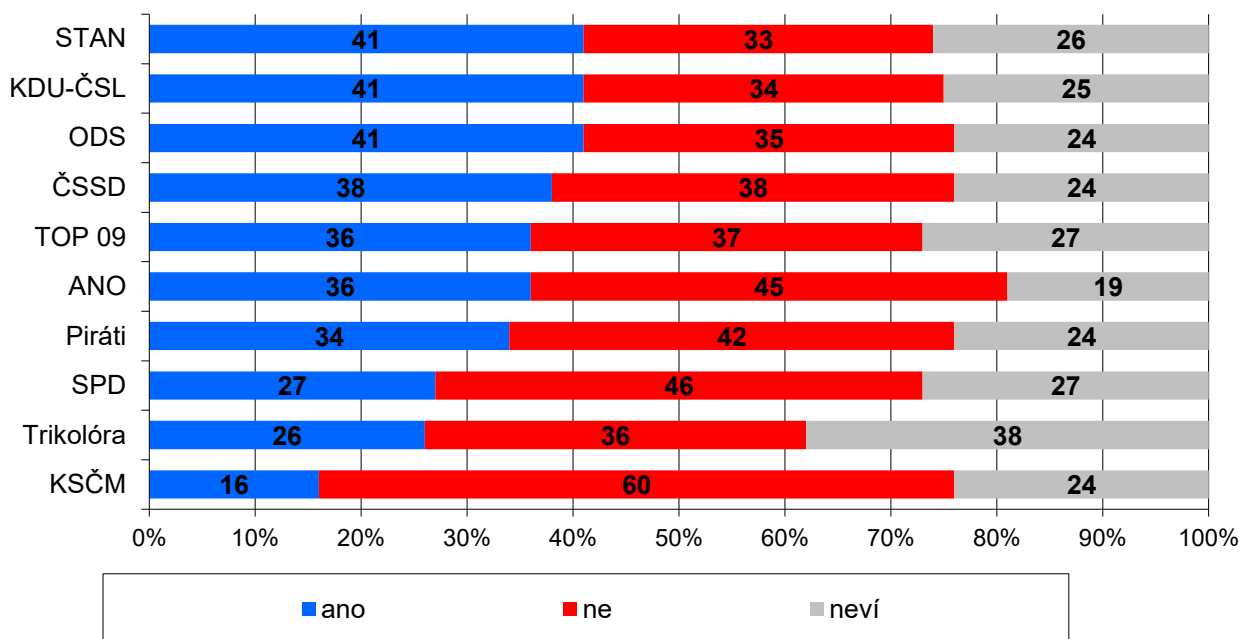
Centrum pro výzkum veřejného mínění, Sociologický ústav AV ČR, v. v. i.

Tel.: 210 310 586; e-mail: jan.cervenka@soc.cas.cz



Ve výzkumu Naše společnost z přelomu srpna a září CVVM zjišťovalo názory na jednotlivé strany v té době zastoupené v Poslanecké sněmovně a na jejich působení. Dotázaní se vyjadřovali k tomu, jestli jsou nebo nejsou dotčené politické strany zárukou demokratických poměrů a právního řádu a bezpečnosti občanů, zda jsou schopny obhajovat zájmy České republiky v zahraničí, disponují-li výraznými osobnostmi, zda mají ekonomický program umožňující hospodářský růst, umožňují rozvoj střední vrstvě, podporují rozvoj podnikatelské sféry, zaměřují se ve svém programu na sociálně slabé a zda se dokážou postarat o veřejné finance.¹

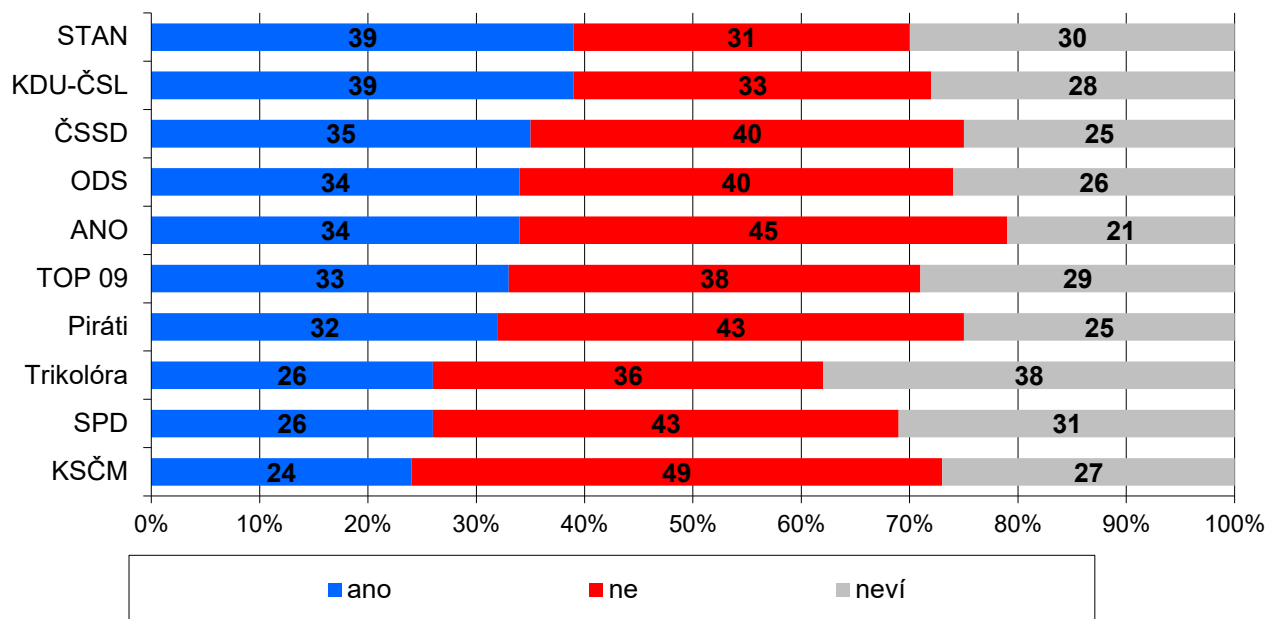
Graf 1: Image politických stran – Je zárukou demokratických poměrů (%)



Zdroj: CVVM SOÚ AV ČR, Naše společnost 28. 8. – 20. 9. 2021, 951 respondentů starších 15 let, osobní rozhovor.

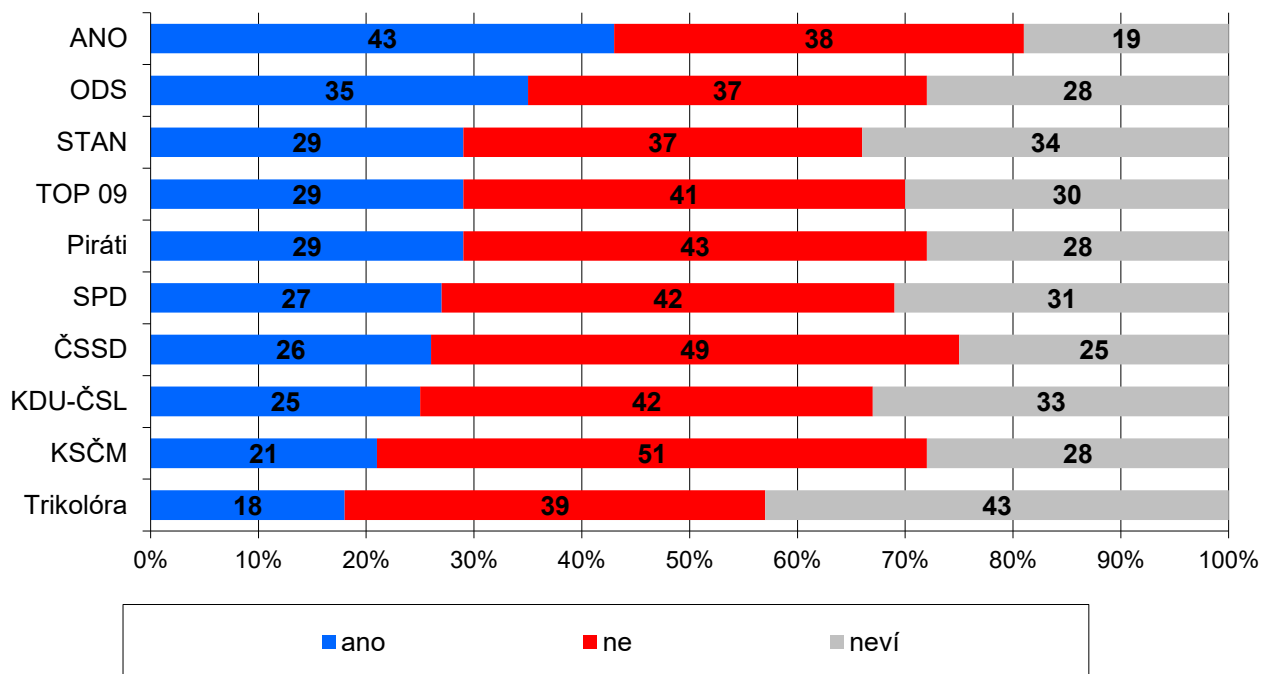
¹ Znění otázky: „Rádi bychom věděli, jaký dojem na Vás dělají následující politické strany. Postupně budu číst jednotlivé výroky a Vy mi sdělíte, zda se podle Vás hodí k dané straně: b) Umožňuje rozvoj střední vrstvě. c) Má ekonomický program umožňující hospodářský růst. d) Je zárukou právního řádu a bezpečnosti občanů. f) Podporuje rozvoj podnikatelské sféry. g) Dokáže obhajovat zájmy ČR v zahraničí. h) Má výrazné politické osobnosti. i) Je zárukou demokratických poměrů. j) Svůj program zaměřuje na sociálně slabé. k) Dokáže se dobře starat o veřejné finance.“ Možnosti odpovědí: ano, ne.

Graf 2: Image politických stran – Je zárukou právního řádu a bezpečnosti občanů (%)



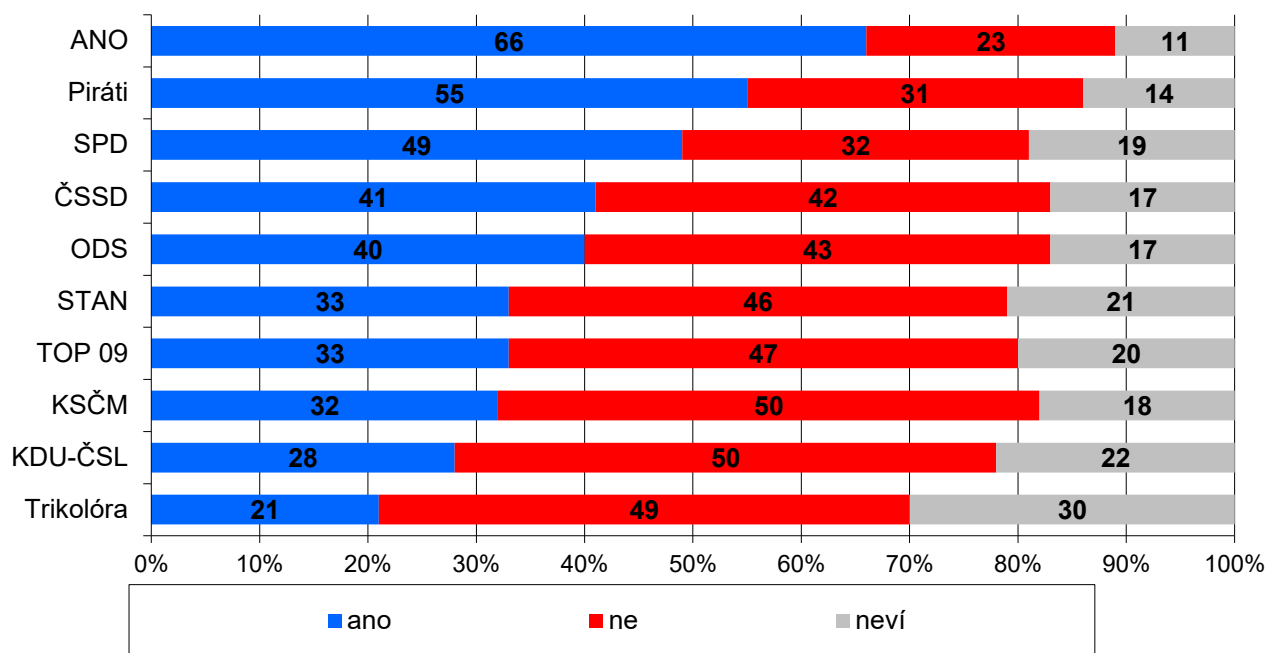
Zdroj: CVVM SOÚ AV ČR, Naše společnost 28. 8. – 20. 9. 2021, 951 respondentů starších 15 let, osobní rozhovor.

Graf 3: Image politických stran – Dokáže obhajovat zájmy ČR v zahraničí (%)



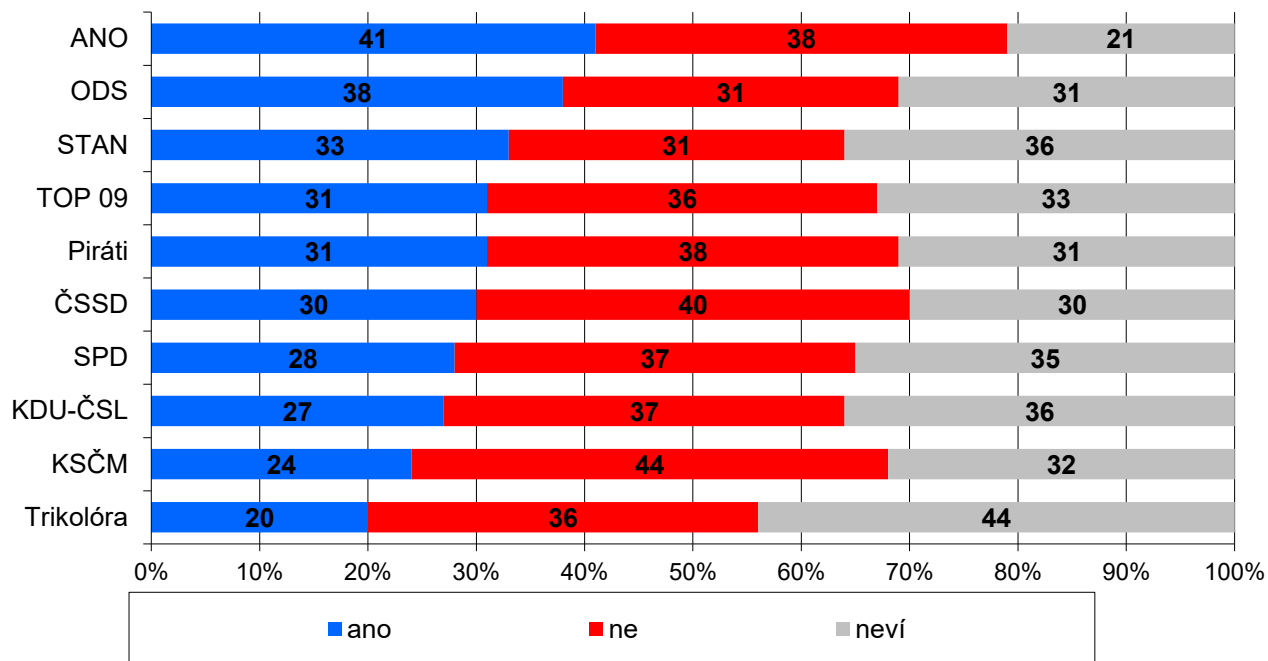
Zdroj: CVVM SOÚ AV ČR, Naše společnost 28. 8. – 20. 9. 2021, 951 respondentů starších 15 let, osobní rozhovor.

Graf 4: Image politických stran – Má výrazné politické osobnosti (%)



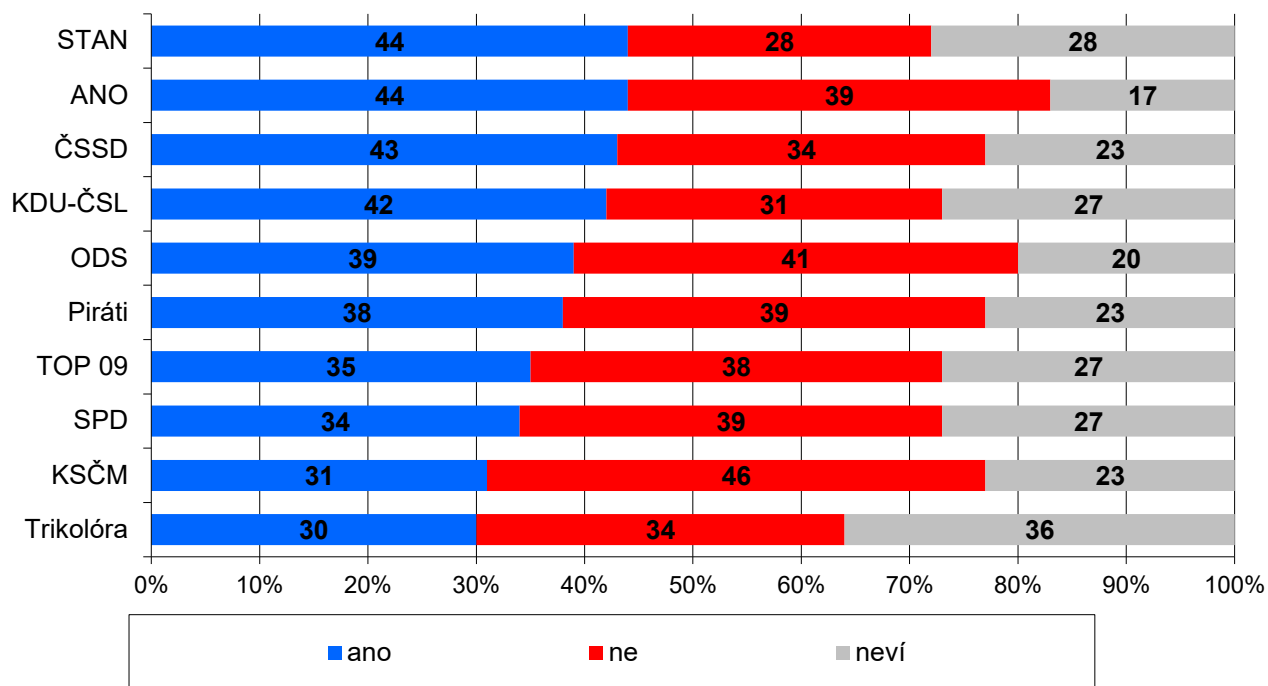
Zdroj: CVVM SOÚ AV ČR, Naše společnost 28. 8. – 20. 9. 2021, 951 respondentů starších 15 let, osobní rozhovor.

Graf 5: Image politických stran – Má ekonomický program umožňující hospodářský růst (%)



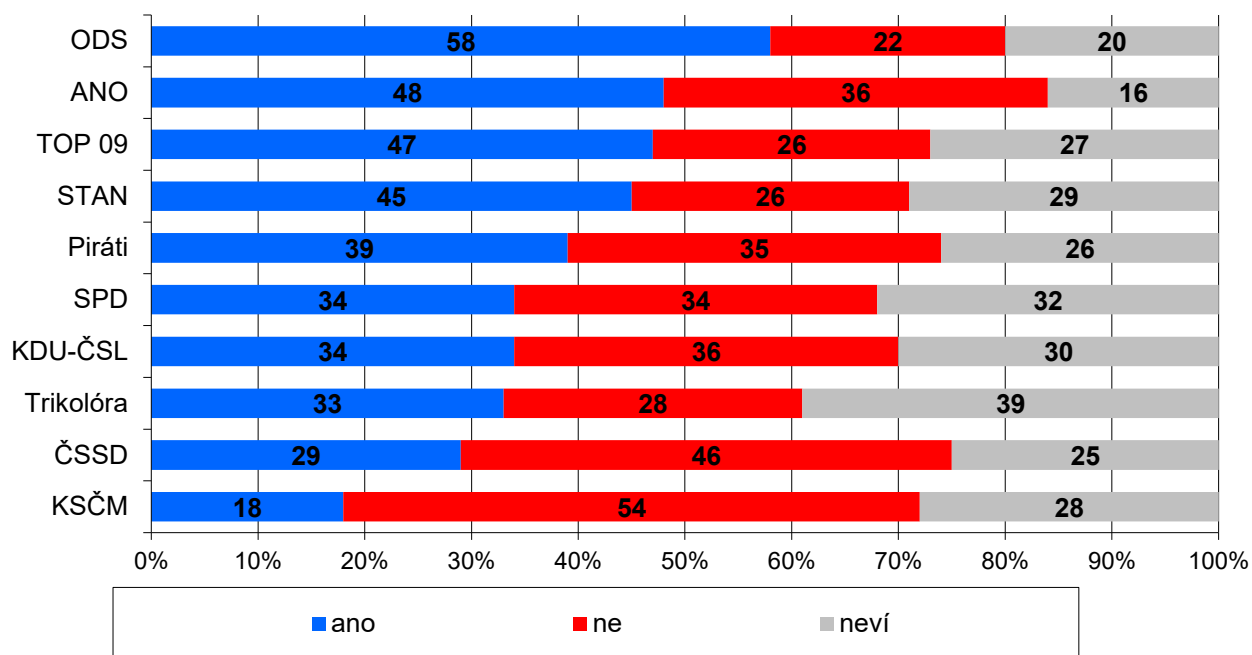
Zdroj: CVVM SOÚ AV ČR, Naše společnost 28. 8. – 20. 9. 2021, 951 respondentů starších 15 let, osobní rozhovor.

Graf 6: Image politických stran – Umožňuje rozvoj střední vrstvě (%)



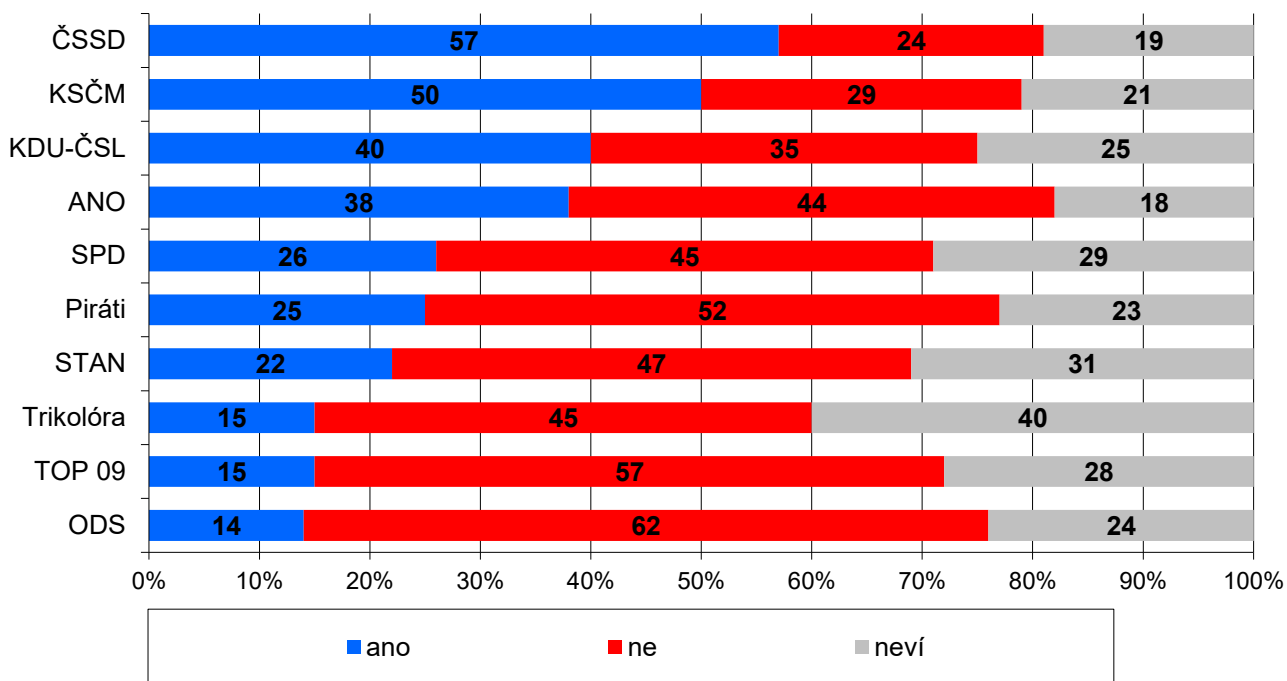
Zdroj: CVVM SOÚ AV ČR, Naše společnost 28. 8. – 20. 9. 2021, 951 respondentů starších 15 let, osobní rozhovor.

Graf 7: Image politických stran – Podporuje rozvoj podnikatelské sféry (%)



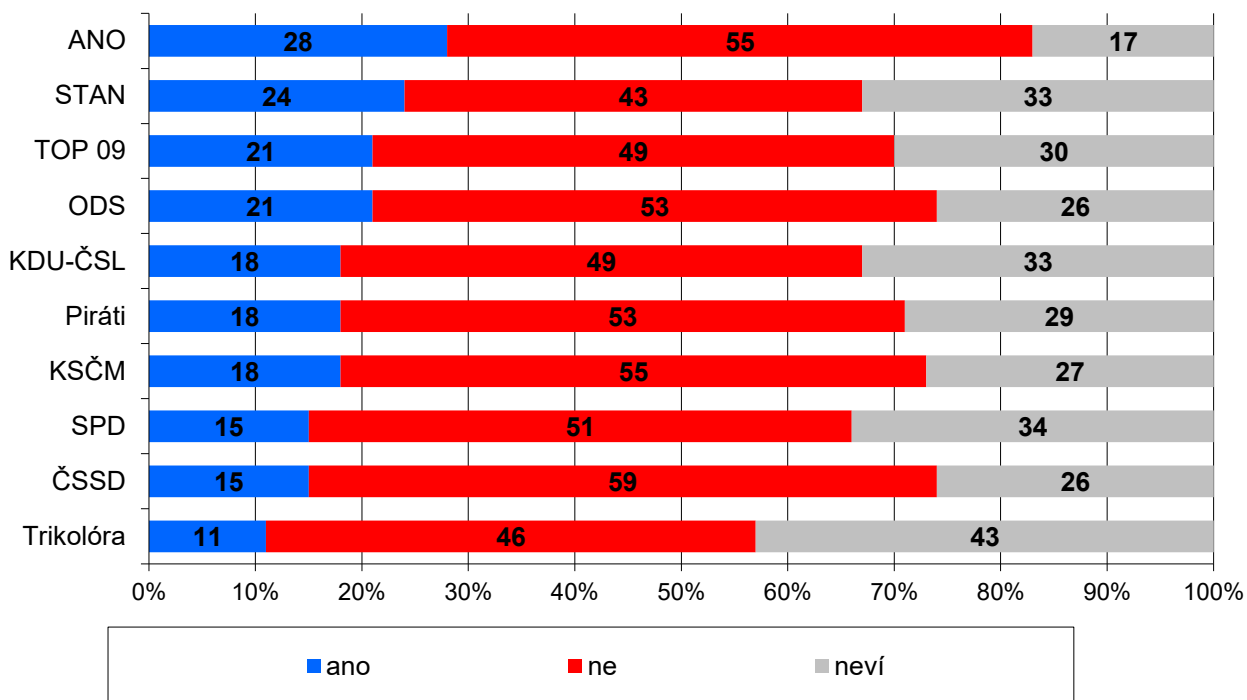
Zdroj: CVVM SOÚ AV ČR, Naše společnost 28. 8. – 20. 9. 2021, 951 respondentů starších 15 let, osobní rozhovor.

Graf 8: Image politických stran – Svůj program zaměřuje na sociálně slabé (%)



Zdroj: CVVM SOÚ AV ČR, Naše společnost 28. 8. – 20. 9. 2021, 951 respondentů starších 15 let, osobní rozhovor.

Graf 9: Image politických stran – Dokáže se dobře starat o veřejné finance (%)



Zdroj: CVVM SOÚ AV ČR, Naše společnost 28. 8. – 20. 9. 2021, 951 respondentů starších 15 let, osobní rozhovor.

Tabulka 1: Vlastnosti politických stran – vývoj v letech 2010-2021

		09/2010	09/2011	09/2013	09/2014	09/2015	12/2017	07/2020	09/2021
Umožňuje rozvoj střední vrstvě.	ANO	-	-	35	-	53	53	47	44
	ČSSD	52	54	62	-	57	52	47	43
	KDU-ČSL	36	-	41	-	41	39	39	42
	KSČM	35	39	41	-	35	39	31	31
	ODS	40	31	35	-	31	40	42	39
	TOP 09	39	32	35	-	33	30	33	35
	Piráti	-	-	-	-	-	39	42	38
	STAN	-	-	-	-	-	38	40	44
	SPD	-	-	-	-	-	31	31	34
Trikolóra	-	-	-	-	-	-	28	30	
Má ekonomický program umožňující hospodářský růst.	ANO	-	-	34	61	59	63	45	41
	ČSSD	34	33	49	49	49	36	33	30
	KDU-ČSL	18	-	21	26	28	26	25	27
	KSČM	19	22	30	28	24	29	21	24
	ODS	44	32	26	24	27	41	37	38
	TOP 09	42	30	28	32	29	31	28	31
	Piráti	-	-	-	-	-	32	36	31
	STAN	-	-	-	-	-	32	30	33
	SPD	-	-	-	-	-	26	23	28
Trikolóra	-	-	-	-	-	-	22	20	
Je zárukou právního řádu a bezpečnosti občanů.	ANO	-	-	28	51	51	41	41	34
	ČSSD	41	41	52	51	54	43	41	35
	KDU-ČSL	29	-	36	36	40	39	38	39
	KSČM	28	29	35	28	31	31	22	24
	ODS	38	30	27	26	29	39	38	34
	TOP 09	37	31	30	35	33	32	32	33
	Piráti	-	-	-	-	-	38	36	32
	STAN	-	-	-	-	-	35	36	39
	SPD	-	-	-	-	-	30	26	26
Trikolóra	-	-	-	-	-	-	27	26	
Podporuje rozvoj podnikatelské sféry.	ANO	-	-	50	-	68	64	54	48
	ČSSD	33	35	42	-	42	34	36	29
	KDU-ČSL	28	-	31	-	31	31	32	34
	KSČM	17	19	23	-	18	19	15	18
	ODS	70	64	57	-	56	61	58	58
	TOP 09	60	56	55	-	50	48	44	47
	Piráti	-	-	-	-	-	38	45	39
	STAN	-	-	-	-	-	40	43	45
	SPD	-	-	-	-	-	33	27	34
Trikolóra	-	-	-	-	-	-	29	33	
Dokáže obhajovat zájmy ČR v zahraničí.	ANO	-	-	27	54	52	52	48	43
	ČSSD	39	38	50	45	52	38	35	26
	KDU-ČSL	26	-	27	26	29	25	24	25
	KSČM	21	24	33	23	23	24	20	21
	ODS	53	40	37	29	31	43	35	35
	TOP 09	50	41	42	39	38	34	30	29
	Piráti	-	-	-	-	-	25	30	29
	STAN	-	-	-	-	-	25	27	29
	SPD	-	-	-	-	-	27	25	27
Trikolóra	-	-	-	-	-	-	20	18	
Je zárukou demokratických poměrů.	ANO	-	-	33	-	54	42	39	36
	ČSSD	48	48	57	-	59	49	42	38
	KDU-ČSL	36	-	40	-	44	44	39	41
	KSČM	21	24	29	-	23	26	22	16
	ODS	47	39	33	-	37	45	43	41
	TOP 09	49	40	39	-	41	37	35	36
	Piráti	-	-	-	-	-	42	41	34
	STAN	-	-	-	-	-	41	41	41
	SPD	-	-	-	-	-	30	27	27
Trikolóra	-	-	-	-	-	-	31	26	

(pokračování)

(dokončení tabulky 1)

		09/2010	09/2011	09/2013	09/2014	09/2015	12/2017	07/2020	09/2021
Má výrazné politické osobnosti.	ANO	-	-	40	71	74	79	72	66
	ČSSD	59	52	60	62	63	38	44	41
	KDU-ČSL	26	-	24	28	32	30	20	28
	KSČM	39	36	43	38	37	39	33	32
	ODS	66	54	45	35	32	42	39	40
	TOP 09	69	59	59	59	54	46	39	33
	Piráti	-	-	-	-	-	49	50	55
	STAN	-	-	-	-	-	19	22	33
	SPD	-	-	-	-	-	53	48	49
	Trikolóra	-	-	-	-	-	-	33	21
Svůj program zaměřuje na sociálně slabé.	ANO	-	-	16	-	27	26	36	38
	ČSSD	73	71	73	-	72	61	61	57
	KDU-ČSL	38	-	40	-	48	44	43	40
	KSČM	66	68	66	-	59	57	53	50
	ODS	10	8	8	-	8	14	16	14
	TOP 09	14	9	11	-	10	12	14	15
	Piráti	-	-	-	-	-	19	25	25
	STAN	-	-	-	-	-	19	20	22
	SPD	-	-	-	-	-	22	28	26
	Trikolóra	-	-	-	-	-	-	17	15
Dokáže se dobře starat o veřejné finance.	ANO	-	-	17	-	49	57	36	28
	ČSSD	-	-	31	-	32	24	22	15
	KDU-ČSL	-	-	15	-	18	19	18	18
	KSČM	-	-	23	-	18	20	19	18
	ODS	-	-	12	-	11	21	24	21
	TOP 09	-	-	17	-	15	19	19	21
	Piráti	-	-	-	-	-	19	23	18
	STAN	-	-	-	-	-	22	21	24
	SPD	-	-	-	-	-	15	14	15
	Trikolóra	-	-	-	-	-	-	13	11

Pozn.: V tabulce jsou v buňkách uvedeny procentuální podíly respondentů, kteří u konkrétní strany souhlasili s daným výrokiem.

Zdroj: CVVM SOÚ AV ČR, Naše společnost.

Jak ukazují výsledky zachycené v grafu 1, jako záruku demokratických poměrů přibližně dvě pětiny lidí obdobně vnímají STAN, KDU-ČSL, ODS či ČSSD, více než třetina takto vnímá TOP 09, ANO a Piráty. Podíly nesouhlasu s danou tezí u těchto stran s výjimkou ANO a Pirátů se pohybují na úrovni jedné třetiny či těsně nad ní, ovšem pod hladinou dvou pětín. V případě ANO a Pirátů byl tento podíl vyšší než dvě pětiny a převažoval nad souhlasem. V případě ostatních zkoumaných stran je podíl souhlasu s tezí, že jsou zárukou demokratických poměrů, zřetelně nižší, u SPD a Trikolóry je to o málo více než čtvrtina a u KSČM jen 16 %. Tomu s výjimkou Trikolóry, u níž téměř dvě pětiny dotázaných uvedly, že nevědí, odpovídají proporcionálně výrazně vyšší podíly nesouhlasu. V případě SPD nesouhlas s danou tezí představoval necelou polovinu, u KSČM to byly tři pětiny. Oproti poslednímu výzkumu z července 2020, jak ukazuje tabulka 1, poklesly podíly souhlasu s tím, že jsou zárukou demokratických poměrů, v případě ČSSD (o 4 procentní body, ovšem o 11 procentních bodů oproti roku 2017 a 21 procentních bodů oproti roku 2015), KSČM (o 6 procentních bodů), Pirátů (7 procentních bodů) a Trikolóry (o 5 procentních bodů).

Podobně málo diferencované je i vnímání parlamentních stran jako záruky právního řádu a bezpečnosti občanů, jak ukazuje graf 2. Zde se prvních sedm stran, stejných jako u demokratických poměrů (STAN, KDU-ČSL, ČSSD, ODS, ANO, TOP 09 a Pirátů) z hlediska podílu souhlasu seřadilo v úzkém rozmezí od 39 % u prvních STAN a KDU-ČSL do 32 % u Pirátů, s podíly nesouhlasu vesměs okolo či mírně nad úrovní dvou pětín kromě prvních dvou, u kterých se podíl nesouhlasu pohyboval na úrovni přibližně jedné třetiny. U Trikolóry a SPD pak souhlas lehce převyšuje úroveň jedné čtvrtiny, z hlediska podílu nesouhlasících se však obě tyto strany liší, když u Trikolóry při relativně vysokém podílu nerozhodných činil o málo více než třetinu (36 %), zatímco u SPD překročil dvě pětiny (43 %). U KSČM byl podíl souhlasu jen mírně nižší (24 %) a podíl nesouhlasu se blížil jedné polovině (49 %). Oproti loňsku se podíl souhlasu snížil v případě ANO (o 7 procentních bodů), ČSSD (o 6 procentních bodů), ODS a Pirátů (shodně o 4 procentní body).

O málo více než dvě pětiny (43 %) Čechů jako stranu, která dokáže hájit zájmy ČR v zahraničí, vnímají hnutí ANO, jež je zároveň jediným parlamentním subjektem, u něhož souhlas s danou tezí alespoň minimálně převažoval nad nesouhlasem tvořícím necelé dvě pětiny (38 %). V poměrně jasném odstupu pak s výsledkem v poměru 35 % souhlasících a 37 % nesouhlasících následuje ODS. V případě STAN, TOP 09 a Pirátů se souhlas pohyboval těsně pod úrovní tří desetin (shodně 29 %) a nesouhlas osciloval okolo dvou pětín (37 % u STAN, 41 % u TOP 09 a 43 % u Pirátů), v těsném odstupu za nimi následují SPD s 27 % souhlasících a 42 % nesouhlasících, ČSSD s 26 % souhlasících a 49 % nesouhlasících a KDU-ČSL s 25 % souhlasících a 42 % nesouhlasících. U předposlední KSČM byl podíl souhlasu asi pětinový (21 %), nesouhlas lehce převýšil polovinu (51 %). V případě Trikolóry byl souhlas ještě nepatrně nižší, ovšem podíl nesouhlasu zde činil jen necelé dvě pětiny (39 %). Oproti roku 2020 byl zaznamenán pokles podílu souhlasících s tím, že příslušná strana dokáže obhajovat zájmy ČR v zahraničí, v případě ČSSD (o 9 procentních bodů) a v menší míře i u ANO (o 5 procentních bodů).

Pokud jde o to, která strana má podle občanů výrazné politické osobnosti (viz graf 4), zde ANO s podílem souhlasu 66 % jednoznačně dominuje. Za ním pak s odstupem následují druzí Piráti (55 %) a třetí SPD (49 %), u kterých souhlas s tímto výrokem rovněž převažoval nad nesouhlasem, který byl na úrovni necelé třetiny. Za nimi pak následují ČSSD a ODS se zhruba vyrovnanými podíly souhlasu a nesouhlasu na úrovni asi dvou pětín. U ostatních stran nesouhlas již zřetelně převládá nad souhlasem. Souhlas na úrovni jedné třetiny šetření zaznamenalo v případě STAN, TOP 09 a KSČM, u kterých podíl nesouhlasu činil zhruba polovinu, v prvních dvou případech necelou (46 %, resp. 47 %), u KSČM pak rovnou. Nesouhlas na úrovni jedné poloviny byl i u zbývajících dvou stran, KDU-ČSL a Trikolóry, ovšem souhlas u KDU-ČSL jen mírně převýšil jednu čtvrtinu (28 %), u Trikolóry pak už jen pětinu (21 %). Oproti poslednímu šetření z července 2020 podíl souhlasu stoupl v případě STAN (o 11 procentních bodů), KDU-ČSL (o 8 procentních bodů) a Pirátů (o 5 procentních bodů), naopak pokles souhlasu vykazuje Trikolóra (o 12 procentních bodů), ANO a TOP 09 (shodně o 6 procentních bodů).

ANO těsně vede také v případě teze, že jako strana má ekonomický program umožňující hospodářský růst (viz graf 5), s čímž souhlasily přibližně dvě pětiny (41 %) respondentů proti necelým dvěma pětinám (38 %) nesouhlasících. S minimálním odstupem za ním pak figuruje druhá ODS s necelými dvěma pětinami souhlasících (38 %) a třemi desetinami (31 %) nesouhlasících. Dále následují těsně za sebou seřazené strany s podílem souhlasu v úzkém rozpětí od jedné třetiny do tří desetin: STAN, TOP 09, Piráti a ČSSD, vesměs s mírnou převahou nesouhlasících, jejichž podíl se blížil dvěma pětinám, kromě STAN, kde nesouhlas činil podobně jako u ODS 31 %. Souhlas převyšující jednu čtvrtinu a nesouhlas lehce pod úrovní dvou pětín šetření zachytilo u SPD a KDU-ČSL. U KSČM souhlas vyjadřovala necelá čtvrtina (24 %) oslovených, více než dvě pětiny (44 %) nesouhlasily, v případě poslední Trikolóry souhlas uvedla pětina (20 %), nesouhlas pak více než třetina (36 %) dotázaných. Od měření v roce 2020 došlo k poklesu podílu souhlasících v případě vedoucího ANO (o 4 procentní body, oproti roku 2017 pokles činí 22 procentních bodů) a Pirátů (o 5 procentních bodů), k mírnému zvýšení podílu souhlasících došlo u SPD (o 5 procentních bodů).

Jak ukazují výsledky v grafu 6, v otázce, zda strana umožňuje rozvoj střední vrstvě, se v míře souhlasu mezi zkoumanými politickými subjekty objevují jen velmi malé rozdíly a všechny strany se seřadily z tohoto hlediska v poměrně úzkém rozmezí 14 procentních bodů od 44 % v případě STAN a ANO do 30 % v případě Trikolóry, přičemž první a čtvrté místo dělily jen dva procentní body. Nesouhlas byl diferencovanější jen o málo více, a to od 46 % v případě KSČM do 28 % v případě STAN. Zřetelnější rozdíl mezi souhlasem a nesouhlasem ve prospěch prvního se objevuje u STAN (+16), KDU-ČSL (+11) a ještě i ČSSD (+9), opačnou situaci šetření zaznamenalo u KSČM (-15). Oproti roku 2020 zde došlo k mírnému poklesu podílu souhlasu u ČSSD a Pirátů (shodně o 4 procentní body) a k nárůstu u STAN (o 4 procentní body). V případě ČSSD v delším časovém odstupu přitom můžeme pozorovat postupný výrazný pokles souhlasu od roku 2013, kdy souhlas s danou tezí činil 62 %, v porovnání s rokem 2017 je zřetelný i pokles v případě ANO.

S podporou rozvoje podnikatelské sféry (viz graf 7) je nejčastěji spojována ODS s téměř třípětinovým podílem souhlasu (58 %) a ani ne čtvrtinovým podílem nesouhlasu (22 %). Druhé až čtvrté místo jen s minimálním rozdílem úrovně souhlasících pod hladinou jedné poloviny zaujaly ANO (48 %), TOP 09 (47 %) a STAN (45 %), přičemž u ANO byl oproti oběma dalším stranám zřetelně vyšší podíl nesouhlasících (o 10 procentních bodů, 36 % proti 26 %). Pátí Piráti se souhlasem na úrovni dvou pětín pak mírně předstihli SPD, KDU-ČSL a Trikolóru se souhlasem asi třetiny respondentů, za nimi s menším odstupem následuje ČSSD s 29 % souhlasících a jednoznačně poslední je KSČM, u níž souhlas činil jen 18 %, zatímco nesouhlas tvořil nadpoloviční většinu (54 %). V porovnání s posledním výzkumem

z roku 2020 byl zaznamenán pokles souhlasu v případě ČSSD (o 7 procentních bodů), ANO a Pirátů (shodně o 6 procentních bodů), a naopak zvýšení podílu souhlasu u SPD (o 7 procentních bodů) a Trikolóry (o 4 procentní body).

Zaměření programu na sociálně slabé (viz graf 8) je tradičně spojováno s levicovými stranami ČSSD a KSČM a v menší míře i se sociálně orientovanými křesťanskými demokraty z KDU-ČSL. Ostatní strany včetně ANO a Pirátů má veřejnost tendenci vnímat spíše jako pravicové subjekty a tomu odpovídají i nižší podíly souhlasu s danou tezí, vesměs výrazně převážené podílem nesouhlasících. V případě ANO je ovšem podíl souhlasu v rámci této skupiny stran a hnutí zdaleka nejvyšší a je prakticky srovnatelný s podílem souhlasu u KDU-ČSL, i když podíl nesouhlasu je v případě ANO vyšší a na rozdíl od KDU-ČSL převažující nad souhlasem. Na konci žebříčku figuruje tradiční pravice reprezentovaná ODS, TOP 09 a Trikolórou, jen o něco málo vyšší podíly souhlasu s výraznou převahou nesouhlasu vykazují i z hlediska pravolevého řazení poněkud obtížněji uchopitelné hnutí STAN s Piráty a rovněž krajně pravicové a programově populistické hnutí SPD. Oproti roku 2020 zde nedošlo k významným změnám s výjimkou mírného, čtyřbodového poklesu podílu souhlasu u ČSSD, v porovnání s rokem 2017 a staršími výzkumy výrazně posílila pozice ANO a naopak pokles nastal v případě KSČM i ČSSD.

U výroku týkajícího se obstarávání veřejných financí (viz graf 9) jsou všechny zkoumané strany vnímány převážně skepticky. Relativně nejvyšší podíl souhlasu, který ovšem dosahoval jen úrovně lehce převyšující jednu čtvrtinu, byl zaznamenán v případě hnutí ANO, u kterého se přitom zároveň objevuje jeden z nejvyšších podílů nesouhlasu s danou tezí (o málo vyšší je jen u ČSSD, shodný u KSČM a srovnatelný ještě i u ODS a Pirátů). Druhé s podílem souhlasu těsně pod hladinou jedné čtvrtiny a relativně nejmenším podílem nesouhlasu, který ale i tak výrazně převažuje nad souhlasem s podílem vyšším než dvě pětiny, figuruje hnutí STAN. Souhlas u ostatních stran s výjimkou poslední Trikolóry se pohyboval okolo jedné pětiny či lehce pod ní při nesouhlasu okolo poloviny, případně i vyšším. U Trikolóry byl souhlas jen přibližně sdesetinový a nesouhlas byl pod úrovní jedné poloviny, protože v jejím případě respondenti výrazně častěji uváděli nerozhodnou odpověď. V porovnání s rokem 2020 si pohoršily obě vládní strany, tedy ANO (pokles podílu souhlasu o 8 procentních bodů) a ČSSD (pokles o 7 procentních bodů). V případě ANO přitom můžeme pozorovat hluboký propad zejména oproti roku 2017 (o 29 procentních bodů). Menší pokles souhlasu oproti roku 2020 nastal rovněž v případě Pirátů (o 5 procentních bodů).

Podrobnější analýza ukázala, že pro všechny výroky v případě všech zkoumaných stran platí, že souhlas s nimi výrazně častěji vyjadřují samotní voliči těchto stran. Kromě toho se ve zvýšené míře souhlas často objevoval i u dotázaných preferujících strany programově blízké, nebo strany uvažující o koaliční spolupráci s daným subjektem.

Technické parametry výzkumu

<i>Výzkum:</i>	<i>Naše společnost, v21-08</i>
<i>Realizátor:</i>	<i>Centrum pro výzkum veřejného mínění, Sociologický ústav AV ČR, v.v.i.</i>
<i>Projekt:</i>	<i>Naše společnost – projekt kontinuálního výzkumu veřejného mínění CVVM SOÚ AV ČR</i>
<i>Termín terénního šetření:</i>	<i>28. 8. - 20. 9. 2021</i>
<i>Výběr respondentů:</i>	<i>Kvótní výběr</i>
<i>Kvóty:</i>	<i>Kraj (oblasti NUTS 3), velikost místa bydliště, pohlaví, věk, vzdělání</i>
<i>Vážení dat:</i>	<i>Vzdělání X NUTS 2, věk X NUTS 2, pohlaví X kraj, věk X vzdělání, věk X velikost místa bydliště</i>
<i>Zdroj dat pro kvótní výběr a převážení:</i>	<i>Český statistický úřad</i>
<i>Reprezentativita:</i>	<i>Obyvatelstvo ČR ve věku od 15 let</i>
<i>Počet dotázaných:</i>	<i>951</i>
<i>Počet tazatelů:</i>	<i>115</i>
<i>Metoda sběru dat:</i>	<i>Osobní rozhovor tazatele s respondentem - kombinace dotazování CAPI a PAPI</i>
<i>Výzkumný nástroj:</i>	<i>Standardizovaný dotazník</i>
<i>Otázky:</i>	<i>PV.88</i>
<i>Kód tiskové zprávy:</i>	<i>pv211108</i>
<i>Zveřejněno dne:</i>	<i>8. listopadu 2021</i>
<i>Zpracoval:</i>	<i>Jan Červenka</i>

Slovníček pojmů:

Kvótní výběr – napodobuje strukturu základního souboru (u nás je to obyvatelstvo České republiky starší 15 let) pomocí nastavení velikosti vybraných parametrů, tzv. kvót. Jinými slovy kvótní výběr je založen na stejném procentuálním zastoupení vybraných vlastností. Pro tvorbu kvót používáme údaje z Českého statistického úřadu. V našich výzkumech jsou stanoveny kvóty na pohlaví, věk, vzdělání, region a velikost obce. Vzorek je tedy vybrán tak, aby procentuální podíl např. mužů a žen ve vzorku odpovídal procentuálnímu podílu mužů a žen v každém kraji ČR. Podobně je zachován procentuální podíl obyvatel jednotlivých krajů ČR, občanů různých věkových kategorií, lidí s různým stupněm dosaženého vzdělání a z různých velkých obcí.

Reprezentativní výběr je takový výběr z celé populace, z jehož vlastností se dá platně usuzovat na vlastnosti celé populace. V našem případě to tedy znamená, že respondenti jsou vybráni tak, abychom zjištěné údaje mohli zobecnit na obyvatele České republiky starší 15 let.

Vážení dat – způsob zvýšení reprezentativity souboru vzhledem k vybraným charakteristikám populace pomocí přiřazení váhy každému respondentovi. Váhy jsou vytvářeny pomocí metody iterativního proporčního vážení a pohybují se v rozsahu 0,333 až 3.

Centrum pro výzkum veřejného mínění (CVVM) je výzkumným oddělením Sociologického ústavu AV ČR, v.v.i.. Jeho historie sahá do roku 1946, kdy jako součást Ministerstva informací začal fungovat Československý ústav pro výzkum veřejného mínění. Současné Centrum vzniklo v roce 2001 převedením svého předchůdce (IVVM) z Českého statistického úřadu do Sociologického ústavu AV ČR, v.v.i.. Včlenění do vědecké instituce zaručuje kvalitní odborné zázemí a kredit pracoviště; jako součást akademického prostředí musí CVVM SOÚ AV ČR, splňovat veškeré nároky a dosahovat tak té nejvyšší odborné úrovně. Hlavní náplní práce oddělení je výzkumný projekt Naše společnost, v jehož rámci je prováděno deset šetření ročně. Jedná se o průzkum veřejného mínění na reprezentativním vzorku české populace od 15 let, kterého se vždy účastní přibližně 1000 respondentů. Omnibusová podoba dotazníku umožňuje pokrýt velkou šíři námětů, a do šetření jsou proto pravidelně řazena politická, ekonomická i další obecně společenská témata. Jsou využívány jak opakované otázky, které umožňují sledovat vývoj zkoumaných jevů, tak náměty nové, reagující na aktuální dění. Díky dlouhodobému a kontinuálnímu charakteru je tento vědecký projekt zkoumání veřejného mínění v České republice ojedinělý.
