

## Tisková zpráva

### Nový typ koronaviru – zájem, očekávání a očkování – červenec 2021

- ⊙ Téměř tři čtvrtiny (74 %) českých občanů starších 15 let se na začátku července 2021 velmi či spíše zajímaly o vývoj situace okolo šíření nového typu koronaviru, který způsobuje onemocnění COVID-19.
- ⊙ Co se týče dalšího vývoje situace ohledně šíření koronaviru v České republice, zde byla česká veřejnost spíše pesimistická. Konkrétně zlepšení stávající situace očekávala více než čtvrtina občanů (27 %), další více než čtvrtina (26 %) očekávala stagnaci současné situace a dvě pětiny (40 %) se obávaly zhoršení.
- ⊙ V aktuálním výzkumu jsou čeští občané neoptimističtější ve vztahu k vývoji situace ohledně šíření koronaviru v České republice, o něco málo menší optimismus projeví ve vztahu k vývoji v Evropě a nejméně optimističtí jsou pak v očekáváních dalšího vývoje ve světě, kde zhoršení aktuální situace očekává nadpoloviční většina veřejnosti.
- ⊙ Největší část českých občanů na úrovni asi dvou třetin (66 %) hodnotí to, co český stát dělá proti šíření koronaviru, jako přiměřené, více než desetina (12 %) to pokládá za nedostatečné a 15 % to označuje za přehnané.
- ⊙ Ochtu nechat se naočkovat proti onemocnění COVID-19 vyjádřila v našem průzkumu přibližně pětina (22 %) dotázaných občanů, negativní postoj k očkování zaujala necelá čtvrtina (24 %) oslovených a polovina (50 %) občanů pak již byla naočkována alespoň první dávkou. Zbývá 4 % občanů pak stále váhají.

Zpracovala:

Naděžda Čadová

Centrum pro výzkum veřejného mínění, Sociologický ústav AV ČR, v.v.i.

Tel.: 210 310 588; e-mail: [nadezda.cadova@soc.cas.cz](mailto:nadezda.cadova@soc.cas.cz)



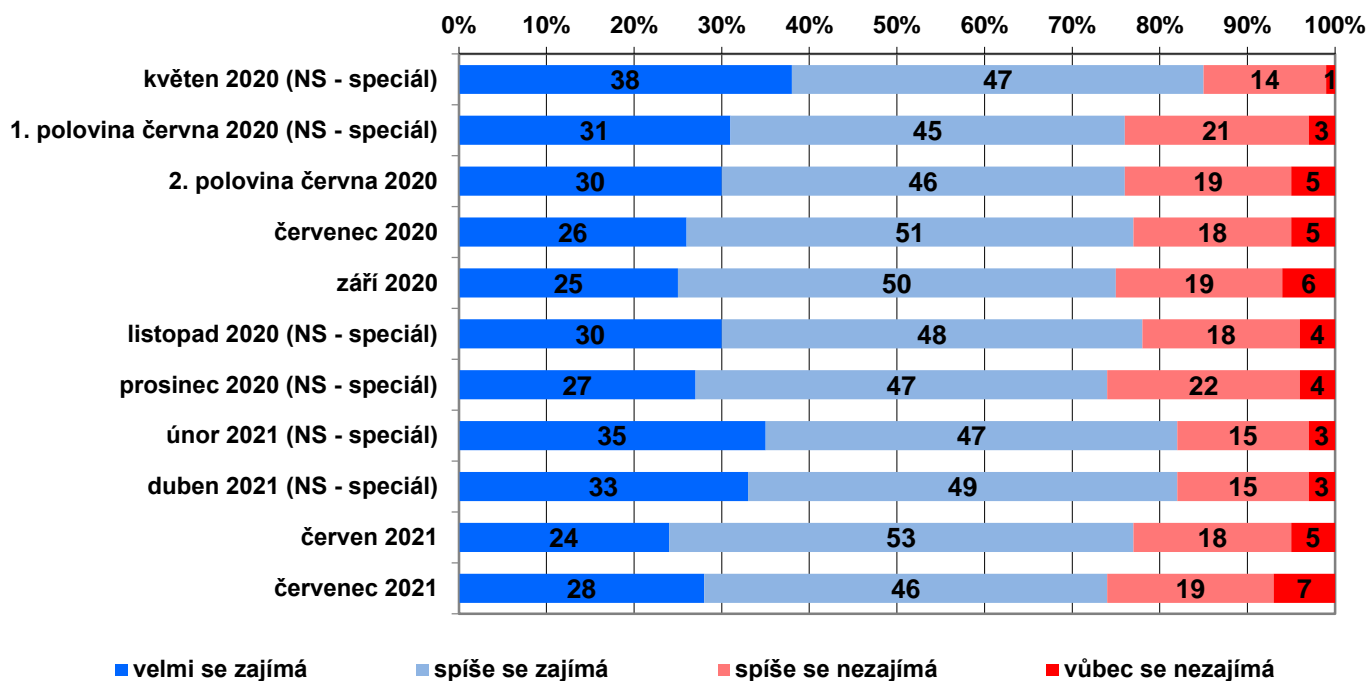
Centrum pro výzkum veřejného mínění se ve svém výzkumu realizovaném na začátku července 2021 opět zaměřilo na koronavirovou krizi, zkušenosti občanů s ní a na očkování proti onemocnění COVID-19. Všechny respondenty jsme se nejprve zeptali, zda se zajímají, nebo nezajímají o vývoj situace okolo šíření koronaviru, který způsobuje onemocnění COVID-19.<sup>1</sup> Graf 1 zachycuje výsledky aktuálního výzkumu, srovnání s předchozími výzkumy CVVM a se šesti speciálními výzkumy, u kterých za znění otázek a design výzkumu zodpovídalo CVVM, ale data sbírala společnost Median prostřednictvím online panelu (CAWI) a telefonického dotazování (CATI).

Na začátku července 2021 se o vývoj situace v souvislosti s šířením koronaviru, který způsobuje onemocnění COVID-19, více než čtvrtina (28 %) českých občanů starších 15 let zajímala velmi a další necelá polovina (46 %) spíše. Více než čtvrtina občanů (26 %) se o situaci nezajímala, když 19 % dotázaných se podle svých slov o vývoj této situace spíše nezajímá a necelá desetina (7 %) lidí se o vývoj situace vůbec nezajímá.

Celkový podíl občanů, kteří se zajímají o situaci ohledně šíření nového typu koronaviru, se od první poloviny června až do prosince 2020 výrazně neměnil a pohyboval se na úrovni kolem tří čtvrtin těch, kteří se zajímají. V únoru 2021 jsme ale zaznamenali zvýšený zájem, když celkový podíl těch, kteří se o situaci zajímají, vzrostl o 8 procentních bodů a byl tak srovnatelný se situací v květnu 2020, kdy byl zájem o situaci dosud nejvyšší. Dubnový výzkum tento zvýšený zájem potvrdil. V červnovém výzkumu jsme zaznamenali mírný pokles zájmu zpět na úroveň asi tří čtvrtin. Aktuální výzkum tyto výsledky potvrdil a je tak srovnatelný nejen s předchozím měsícem, ale i s obdobím od června do prosince 2020.

<sup>1</sup> Znění otázky: „Zajímáte se, nebo se nezajímáte o vývoj situace okolo šíření koronaviru SARS-CoV-2, který způsobuje onemocnění COVID-19?“ Možnosti odpovědí NS – speciál květen a červen: rozhodně ano, spíše ano, spíše ne, rozhodně ne / Možnosti odpovědí Naše společnost a NS – speciál listopad: velmi se zajímáte, spíše se zajímáte, spíše se nezajímáte, vůbec se nezajímáte.

**Graf 1: Zájem o vývoj situace okolo šíření koronaviru, který způsobuje onemocnění COVID-19 (v %)**



Zdroj: CVMM SOÚ AV ČR, Naše společnost a Naše společnost – speciál.

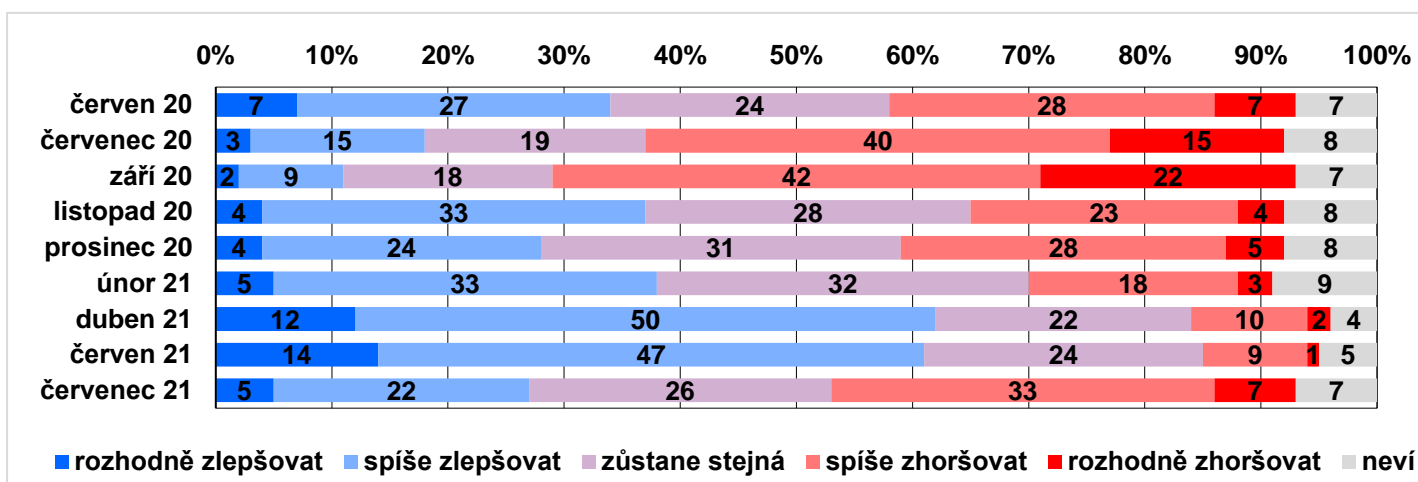
Zájem o situaci okolo šíření koronaviru roste s věkem, přičemž vůbec nejnižší je v nejmladší věkové skupině 15 až 29 let (58 %) a nejvyšší mezi lidmi staršími 60 let (84 %). Větší zájem rovněž projevovali respondenti s vysokoškolským vzděláním, důchodci a lidé, kteří důvěřují prezidentovi i vládě.

Všech respondentů jsme se ve výzkumu dále zeptali, jak se situace v souvislosti se šířením nového typu koronaviru bude podle jejich názoru vyvíjet v dalších měsících, a to na úrovni České republiky, Evropy a celosvětově.<sup>2</sup> Výsledky zachycují grafy 2a, 2b a 2c.

Co se týče dalšího vývoje situace ohledně šíření koronaviru v České republice, zde byla na začátku července 2021 česká veřejnost spíše pesimistická. Konkrétně zlepšení stávající situace očekávala více než čtvrtina občanů (27 %, v tom se podle 5 % situace „rozhodně zlepší“ a podle 22 % se „spíše zlepší“), další více než čtvrtina (26 %) očekávala stagnaci současné situace a dvě pětiny (40 %) se obávaly zhoršení (v tom se podle 7 % situace „rozhodně zhorší“ a podle 33 % se „spíše zhorší“). 7 % lidí nedokázalo další vývoj posoudit a zvolilo odpověď „nevím“.

<sup>2</sup> Znění otázky: „Myslíte si, že se situace ohledně šíření koronaviru bude v příštích měsících zhoršovat, nebo zlepšovat? a) V České republice, b) v Evropě, c) ve světě?“  
Možnosti odpovědí: rozhodně zlepšovat, spíše zlepšovat, zůstane stejná, spíše zhoršovat, rozhodně zhoršovat.

Graf 2a: Změna situace ohledně šíření koronaviru v příštích měsících v České republice (v %)



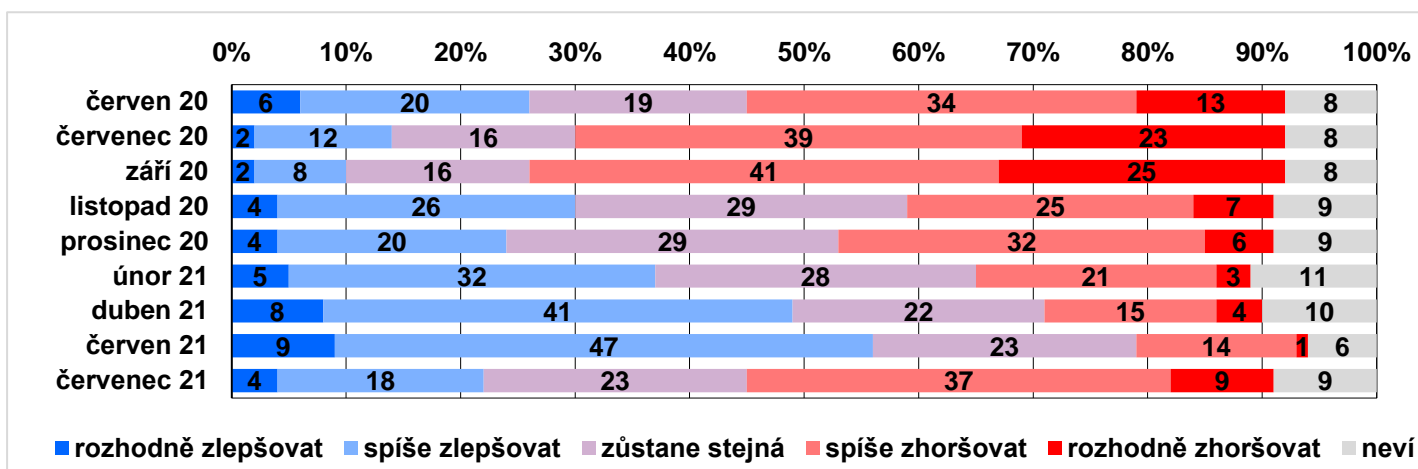
Zdroj: CVVM SOÚ AV ČR, Naše společnost a Naše společnost – speciál.

Očekávání veřejnosti směrem k dalšímu vývoji situace ohledně šíření koronaviru v České republice byla dosud nejpesimističtější v září 2020, naopak v šetřeních z dubna a června letošního roku panoval dosud největší optimismus. V aktuálním výzkumu jsou občané podstatně pesimističtější, než v předchozím měsíci, když zlepšení očekává o 34 procentních bodů méně respondentů, a naopak podíl těch, kteří očekávají zhoršení, vzrostl o 30 procentních bodů.

Také k dalšímu vývoji situace v Evropě se čeští občané na začátku července 2021 vyjadřovali spíše pesimisticky, když její zhoršení očekávala skoro polovina dotázaných (46 %, v tom se podle 9 % situace „rozhodně zhorší“ a podle 37 % se „spíše zhorší“), téměř čtvrtina (23 %) očekávala, že se situace výrazně nezmění, a více než pětina občanů se domnívala, že dojde ke zlepšení (22 %, v tom se podle 4 % situace „rozhodnělepší“ a podle 18 % se „spíšelepší“).

Z časového srovnání s předchozími výzkumy vyplývá, že pesimismus a skepse ve vztahu k dalšímu vývoji situace ohledně šíření koronaviru v Evropě byly dosud největší v září 2020, naopak výzkumy z dubna a června 2021 se jeví jako zdaleka nejoptimističtější. Aktuální výzkum znamená stejně jako v případě názorů na vývoj situace v České republice značný nárůst skepse, když podíl těch, kteří si myslí, že se situace v Evropě ohledně šíření koronaviru bude v příštích měsících zlepšovat, poklesl o 34 procentních bodů, a naopak podíl těch, kdo očekávají její zhoršování, o 31 procentních bodů vzrostl.

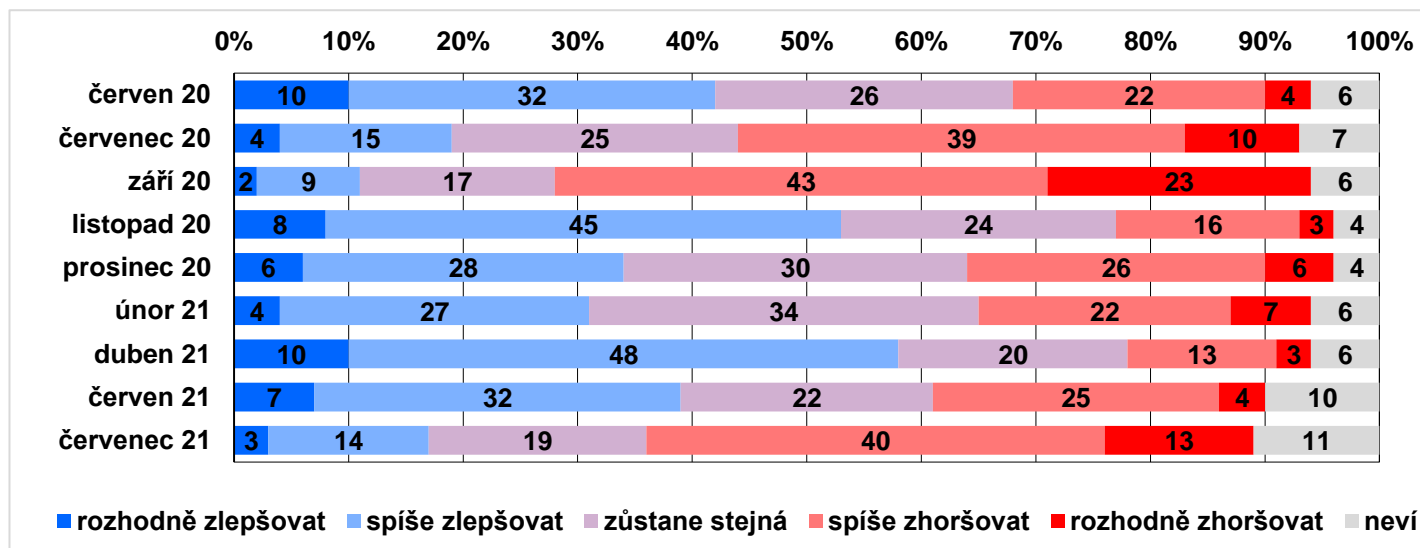
Graf 2b: Změna situace ohledně šíření koronaviru v příštích měsících v Evropě (v %)



Zdroj: CVVM SOÚ AV ČR, Naše společnost a Naše společnost – speciál.

Očekávání dalšího vývoje situace ohledně šíření koronaviru ve světě jsou rovněž poměrně pesimistická, a to ještě více než v případě vývoje situace u nás a v Evropě. Konkrétně zlepšení aktuální situace ve světě očekává necelá pětina dotázaných (17 %, v tom se podle 3 % situace „rozhodně zlepší“ a podle 14 % se „spíše zlepší“), další necelá pětina (19 %) si myslí, že situace zůstane přibližně stejná a více než polovina se obává dalšího zhoršování (53 %, v tom se podle 13 % situace „rozhodně zhorší“ a podle 40 % se „spíše zhorší“). Zbývající více než desetina (11 %) dotázaných v této otázce neví.

**Graf 2c: Změna situace ohledně šíření koronaviru v příštích měsících ve světě (v %)**



Zdroj: CVVM SOÚ AV ČR, Naše společnost a Naše společnost – speciál.

Ve svých očekáváních dalšího vývoje situace ohledně šíření koronaviru ve světě jsou v současnosti čeští občané poměrně skeptičtí, horší výhled nabízel jen výzkum ze září 2020, nejbližší k aktuálním výsledkům má výzkum realizovaný přesně před rokem, tedy v červenci 2020. V porovnání s posledním výzkumem z června 2021 podíl pozitivních očekávání významně poklesl (o 22 procentních bodů), a naopak vzrostl podíl pesimistů obávajících se dalšího zhoršování situace (o 24 procentních bodů).

Ze vzájemného srovnání očekávání dalšího vývoje situace ohledně šíření koronaviru v České republice, v Evropě a ve světě a vývoje těchto očekávání v čase vyplývá, že v aktuálním výzkumu jsou čeští občané neoptimističtější ve vztahu k vývoji situace v České republice, o něco málo menší optimismus projevili ve vztahu k vývoji v Evropě a nejméně optimističtí jsou pak v očekáváních dalšího vývoje ve světě, kde zhoršení aktuální situace očekává nadpoloviční většina veřejnosti.

V rámci šetření byla dále respondentům položena otázka na hodnocení přiměřenosti aktuálních protiepidemických opatření. Jak ukazují výsledky v grafu 3, největší část českých občanů na úrovni asi dvou třetin (66 %) hodnotí to, co český stát dělá proti šíření koronaviru, jako přiměřené, více než desetina (12 %) to pokládá za nedostatečné a 15 % to označuje za přehnané. Zbýlých 7 % odpovědělo, že neví.

V porovnání s výzkumem, který CVVM realizovalo v červnu 2021, velmi mírně (o 4 procentní body) přibýlo lidí, kteří současná opatření hodnotí jako přehnaná a naopak poklesl (o 8 procentních bodů) podíl občanů, kteří je označují za nedostatečná (viz Tabulku 1). Z delšího časového srovnání vyplývá, že stávající hodnocení přiměřenosti opatření se nejvíce blíží tomu, jež bylo zjištěno přesně před rokem, tedy v červenci 2020. Podíl těch, kteří si myslí, že stát toho dělá „příliš málo“ byl nižší pouze v první polovině roku 2020, naopak podíl respondentů, kteří stávající opatření hodnotí jako přiměřená, je v současnosti nejvyšší od září 2020.

**Graf 3: Opatření proti šíření koronaviru (%)<sup>3</sup>**



Zdroj: CVVM SOÚ AV ČR, Naše společnost, 26. 6. - 11. 7. 2021, 904 respondentů starších 15 let, osobní rozhovor.

**Tabulka 1: Opatření proti šíření koronaviru – časové srovnání (v %)**

	V/20	VI/20-1	VI/20-2	VII/20	IX/20	XII/20	II/21	IV/21	VI/21	VII/21
Příliš mnoho	18	19	16	14	12	19	15	13	11	15
Přiměřeně	70	71	73	66	60	61	44	43	63	66
Příliš málo	8	7	8	17	23	13	34	37	20	12
Neví	4	3	3	3	5	7	7	7	6	7

Pozn.: V/20, VI/20-1, XII/20, II/21 a IV/21 jsou speciální výzkumy, VI/20-2, VII/20, IX/20, VI/21 a VII/21 jsou kontinuální CVVM.

Zdroj: CVVM SOÚ AV ČR, Naše společnost a Naše společnost – speciál.

Podrobnější analýza ukázala, že lidé, kteří se o situaci kolem šíření koronaviru zajímají, častěji hodnotí stávající opatření jako přiměřená, a naopak ti, kteří se nezajímají, je častěji označili za přehnaná. Lidé, podle kterých stát dělá proti šíření koronaviru příliš mnoho, rovněž častěji uváděli, že se rozhodně nechtějí nechat proti onemocnění COVID-19 naočkovat. Dotázaní, kteří rozhodně nedůvěřují vládě, pak výrazně méně často stávající opatření hodnotí jako přiměřená, a více se přikláněli jak tomu, že jsou přehnaná, tak i k tomu, že jsou nedostatečná.

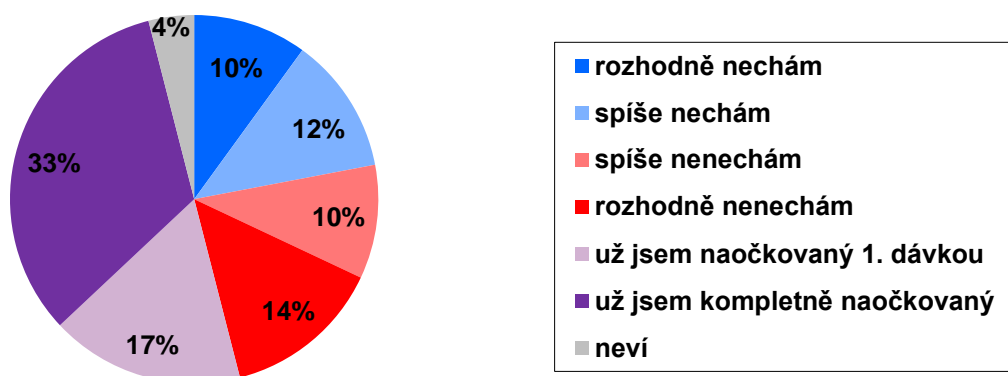
Ve výzkumu jsme dále všechny respondenty informovali, že v České republice byly schváleny očkovací látky proti onemocnění COVID-19 a očkování je pro všechny občany ČR dobrovolné a zdarma. Následně jsme respondentům položili otázku, zda se oni osobně nechají nebo již nechali proti onemocnění COVID-19 očkovat.<sup>4</sup> Výsledky zachycuje graf 4.

Ochotu nechat se naočkovat proti onemocnění COVID-19 vyjádřila v našem průzkumu přibližně pětina (22 %) dotázaných občanů, v tom 10 % uvedlo, že se „rozhodně nechá“ naočkovat a 12 %, že se „spíše nechá“. Negativní postoj k očkování zaujala necelá čtvrtina (24 %) oslovených, když 10 % se dle svých slov očkovat „spíše nenechá“ a 14 % „rozhodně nenechá“. Alespoň první dávku očkování měla v době konání výzkumu za sebou přibližně šestina (17 %) oslovených, další asi třetina (33 %) pak již byla kompletně naočkováná. Zbývá 4 % občanů pak stále váhají.

<sup>3</sup> Znění otázky: „Myslíte si, že český stát v současnosti dělá proti šíření koronaviru příliš málo, přiměřeně, příliš mnoho?“

<sup>4</sup> Znění otázky: V České republice byly schváleny očkovací látky proti onemocnění COVID-19 způsobené novým typem koronaviru SARS-CoV-2 a začalo očkování, které je pro všechny občany ČR dobrovolné a zdarma. Necháte se Vy osobně proti onemocnění COVID-19 očkovat? Možnosti odpovědí: rozhodně necháte, spíše necháte, spíše nenecháte, rozhodně nenecháte, už jste naočkováný, ale jen 1. dávkou, už jste kompletně naočkováný (obě dávky u dvoudávkové vakcíny, nebo jedna dávka u jednodávkové vakcíny), neví.“

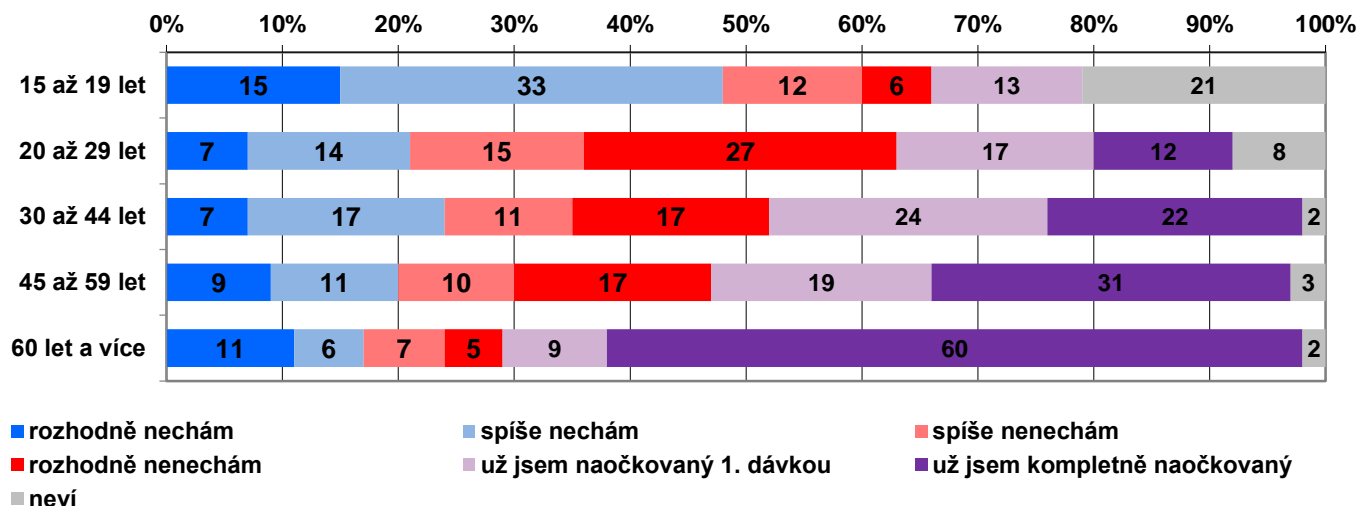
**Graf 4: Necháte se očkovat proti onemocnění COVID-19? (v %)**



Zdroj: CVVM SOÚ AV ČR, Naše společnost, 26. 6. - 11. 7. 2021, 904 respondentů starších 15 let, osobní rozhovor.

Výrazné rozdíly v postojích k očkování byly zjištěny z hlediska věku (viz graf 5). Ve věkové skupině nad 60 let jsou více než dvě třetiny (69 %) lidí již naočkovaný alespoň první dávkou, necelá pětina (17 %) se očkovat chce a více než desetina (12 %) naopak očkování odmítá. Pouze 2 % lidí nad 60 let zatím nejsou rozhodnuta, zda se nechat nebo nenechat naočkovat proti onemocnění COVID-19. Mezi respondenty ve věku 45 až 59 let již alespoň první dávku obdržela polovina (50 %) lidí, zájem o očkování projevuje pětina (20 %), naopak více než čtvrtina (27 %) ho odmítá a 3 % zatím váhají. Z lidí ve věku 30 až 44 let je naočkována necelá polovina (46 %), 24 % se naočkovat chce, více než čtvrtina (28 %) se naočkovat nechce a 2 % se zatím nerozhodla. Mezi lidmi od 20 do 29 let je naočkována aspoň první dávkou více než čtvrtina (29 %), více než pětina (21 %) se naočkovat chce a asi dvě pětiny (42 %) očkování odmítají. Další necelá desetina lidí (8 %) v tomto věku se dosud nerozhodla. V nejmladší generaci od 15 do 19 let je již naočkována jen o málo více než desetina lidí (13 %), téměř polovina (48 %) se chce nechat očkovat, necelá pětina (18 %) o očkování zájem nemá a více než pětina (21 %) zatím neví.

**Graf 5: Ochota nechat se očkovat proti onemocnění COVID-19 dle věku (v %)**



Zdroj: CVVM SOÚ AV ČR, Naše společnost, 26. 6. - 11. 7. 2021, 904 respondentů starších 15 let, osobní rozhovor.

Tabulka 2 nabízí časové srovnání s předchozími výzkumy, v únoru a v dubnu 2021 ovšem dotázaní, kteří již očkováním prošli, měli možnost zvolit pouze variantu „už jsem naočkovaný“ bez rozlišení toho, zda byla dotyčnému podána první dávka vakcíny, nebo obě. Vzhledem k tomu, že ve speciálních výzkumech z února a dubna 2021 byli dotazováni pouze lidé ve věku od 18 let výše, a jak je patrné i z předchozího grafu, nejmladší věková skupina je v tomto ohledu dosti specifická, jsou i zde v tabulce s časovým srovnáním zachyceni u aktuálního výzkumu pouze respondenti starší 18 let (N = 876).

**Tabulka 2: Ochota nechat se očkovat proti onemocnění COVID-19 – časové srovnání (v %)**

	2/21	4/21	6/21	7/21
rozhodně nechám	39	38	20	9
spíše nechám	20	21	15	12
spíše nenechám	17	14	13	10
rozhodně nenechám	16	12	9	14
už jsem naočkovaný 1. dávkou	1*	10*	17	17
už jsem kompletně naočkovaný	-	-	20	35
neví	7	5	6	3

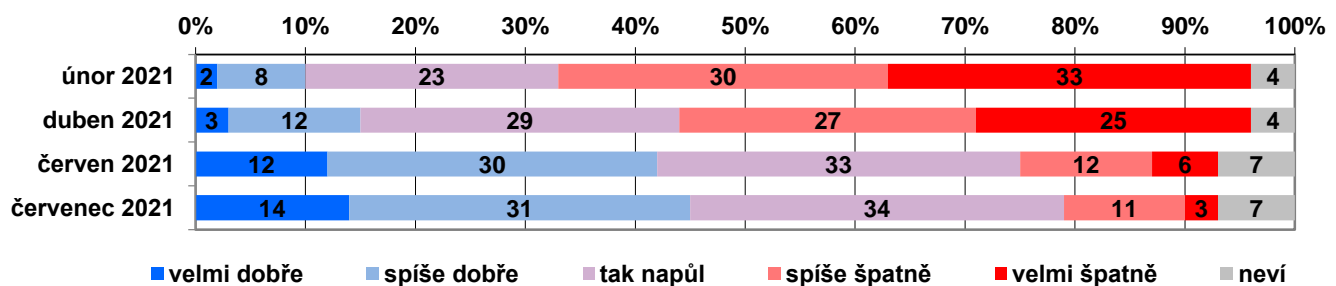
\*Poznámka: Ve výzkumu v únoru a dubnu 2021 byla formulace „už jsem naočkovaný“ bez rozlišení, zda jde o očkování první nebo druhou dávkou.

Zdroj: CVVM SOÚ AV ČR, Naše společnost a Naše společnost – speciál, respondenti starší 18 let.

V únoru 2021 byly k očkování ochotny, nebo již naočkované tři pětiny (60 %) lidí, přibližně třetina (33 %) očkování rozhodně či spíše odmítala a 7 % váhalo. V dubnu 2021 ochota k očkování vzrostla, když ti, kteří vyjádřili ochotu nechat se naočkovat, nebo již očkovaním prošli, tvořili 69 % všech dotázaných, odmítání očkování uvedla více než čtvrtina (26 %) a dvacetina (5 %) se dosud nerozhodla. V červnovém výzkumu tvořili ti, kteří očkování již absolvovali, spolu s těmi, kteří o něj mají zájem, skoro tři čtvrtiny (72 %), což je výsledek statisticky srovnatelný s dubnovým výzkumem. Odmítnutí očkování uvedlo 22 % oslovených, což je o 4 procentních body méně, než v předchozím výzkumu, a 6 % dosud nevědělo, jak se rozhodnout. Výsledky aktuálního výzkumu jsou s tím předchozím statisticky srovnatelné, když podíl lidí, kteří se naočkovat chtějí nebo již naočkovaní jsou, byl opět mírně pod úrovní tří čtvrtin (73 %), necelá čtvrtina veřejnosti (24 %) očkování odmítá a 3 % dosud váhají.

Všechny respondenty jsme dále požádali o hodnocení dosavadního průběhu očkování proti onemocnění COVID-19, tedy jeho organizaci, rychlost, dostupnost potřebných informací apod.<sup>5</sup> Výsledky zachycuje graf 6.

**Graf 6: Hodnocení dosavadního průběhu očkování (v %)**



Zdroj: CVVM SOÚ AV ČR, Naše společnost a Naše společnost – speciál.

Při hodnocení dosavadního průběhu očkování byla na začátku července 2021 česká veřejnost poměrně optimistická, když za dobrý ho označily více než dvě pětiny (45 %) populace (podle 15 % je „velmi dobrý“ a podle 31 % „spíše dobrý“), podle asi třetiny (34 %) je to „tak napůl“, a asi sedmina (14 %) ho hodnotí negativně (podle 11 % je „spíše špatný“ a podle 3 % „velmi špatný“). Zbývajících 7 % dotázaných nevědělo, jak průběh očkování zhodnotit, a zvolilo možnost „nevím“.

V porovnání s předchozími výzkumy, v nichž výrazně převažovalo kritické hodnocení dosahující v únoru 2021 úroveň 63 % a v dubnu 2021 52 %, jsou výsledky z června a července 2021 podstatně lepší (oproti únoru poklesl podíl negativního hodnocení o 49 procentních bodů). V porovnání s červnovým výzkumem pak podíl negativního hodnocení

<sup>5</sup> Znění otázky: „Jak byste celkově hodnotil dosavadní průběh očkování proti onemocnění COVID-19, tedy jeho organizaci, rychlost, dostupnost potřebných informací apod. Probíhá toto očkování podle Vás.“ Možnosti odpovědí: velmi dobře, spíše dobře, tak napůl, spíše špatně, velmi špatně, neví.

ještě mírně poklesl (o 4 procentní body). Naopak podíl těch, kteří hodnotí dosavadní průběh očkování kladně, tvořil v únoru jen desetinu dotázaných a v dubnu 15 %, v červnu pak výrazně vzrostl a mírný nárůst (statisticky nevýznamný) pokračoval i v aktuálním výzkumu (nárůst oproti únoru 2021 o 35 procentních bodů). Oproti výzkumům z února a dubna pak v červnu a červenci občané také o něco častěji hodnotili dosavadní průběh očkování jako „tak napůl“ (oproti únoru 2021 nárůst o 11 procentních bodů).

Kladné hodnocení dosavadního průběhu očkování se častěji objevilo u lidí, kteří se o situaci kolem šíření koronaviru velmi zajímají, u respondentů starších 60 let, a u těch, kteří jsou již kompletně naočkovaní. Naopak kriticky se k němu staví především ti, kteří se očkovat rozhodně nechtějí, a o situaci kolem šíření koronaviru se vůbec nezajímají.



---

## Technické parametry výzkumu

<i>Výzkum:</i>	<i>Naše společnost, v21-07</i>
<i>Realizátor:</i>	<i>Centrum pro výzkum veřejného mínění, Sociologický ústav AV ČR, v. v. i.</i>
<i>Projekt:</i>	<i>Naše společnost – projekt kontinuálního výzkumu veřejného mínění CVVM SOÚ AV ČR</i>
<i>Termín terénního šetření:</i>	<i>26. 6. – 11. 7. 2021</i>
<i>Výběr respondentů:</i>	<i>Kvótní výběr</i>
<i>Kvóty:</i>	<i>Kraj (oblasti NUTS 3), velikost místa bydliště, pohlaví, věk, vzdělání</i>
<i>Vážení dat:</i>	<i>Vzdělání X NUTS 2, věk X NUTS 2, pohlaví X kraj, velikost místa bydliště X věk, vzdělání X věk</i>
<i>Zdroj dat pro kvótní výběr a vážení dat:</i>	<i>Český statistický úřad</i>
<i>Reprezentativita:</i>	<i>Obyvatelstvo ČR ve věku od 15 let</i>
<i>Počet dotázaných:</i>	<i>904</i>
<i>Počet tazatelů:</i>	<i>139</i>
<i>Metoda sběru dat:</i>	<i>Osobní rozhovor tazatele s respondentem – kombinace dotazování CAPI a PAPI</i>
<i>Výzkumný nástroj:</i>	<i>Standardizovaný dotazník</i>
<i>Kód tiskové zprávy:</i>	<i>oz210825</i>
<i>Otázky:</i>	<i>OZ.64, OZ.65, OZ.67, OZ.61, OZ.71</i>
<i>Zveřejněno dne:</i>	<i>25. srpna 2021</i>
<i>Zpracovala:</i>	<i>Naděžda Čadová</i>

---

## Slovníček pojmů:

**Kvótní výběr** – napodobuje strukturu základního souboru (u nás je to obyvatelstvo České republiky starší 15 let) pomocí nastavení velikosti vybraných parametrů, tzv. kvót. Jinými slovy kvótní výběr je založen na stejném procentuálním zastoupení vybraných vlastností. Pro tvorbu kvót používáme údaje z Českého statistického úřadu. V našich výzkumech jsou stanoveny kvóty na pohlaví, věk, vzdělání, region a velikost obce. Vzorek je tedy vybrán tak, aby procentuální podíl např. mužů a žen ve vzorku odpovídal procentuálnímu podílu mužů a žen v každém kraji ČR. Podobně je zachován procentuální podíl obyvatel jednotlivých krajů ČR, občanů různých věkových kategorií, lidí s různým stupněm dosaženého vzdělání a z různých velkých obcí.

**Reprezentativní výběr** je takový výběr z celé populace, z jehož vlastností se dá platně usuzovat na vlastnosti celé populace. V našem případě to tedy znamená, že respondenti jsou vybráni tak, abychom zjištěné údaje mohli zobecnit na obyvatele České republiky starší 15 let.

**Vážení dat** – způsob zvýšení reprezentativity souboru vzhledem k vybraným charakteristikám populace pomocí přiřazení váhy každému respondentovi. Váhy jsou vytvářeny pomocí metody iterativního proporčního vážení a pohybují se v rozsahu 0,333 až 3.

---

Centrum pro výzkum veřejného mínění (CVVM) je výzkumným oddělením Sociologického ústavu AV ČR, v.v.i.. Jeho historie sahá do roku 1946, kdy jako součást Ministerstva informací začal fungovat Československý ústav pro výzkum veřejného mínění. Současné Centrum vzniklo v roce 2001 převedením svého předchůdce (IVVM) z Českého statistického úřadu do Sociologického ústavu AV ČR, v.v.i.. Včlenění do vědecké instituce zaručuje kvalitní odborné zázemí a kredit pracoviště; jako součást akademického prostředí musí CVVM SOÚ AV ČR, splňovat veškeré nároky a dosahovat tak té nejvyšší odborné úrovně. Hlavní náplní práce oddělení je výzkumný projekt Naše společnost, v jehož rámci je prováděno deset šetření ročně. Jedná se o průzkum veřejného mínění na reprezentativním vzorku české populace od 15 let, kterého se vždy účastní přibližně 1000 respondentů. Omnibusová podoba dotazníku umožňuje pokrýt velkou šíři námětů, a do šetření jsou proto pravidelně řazena politická, ekonomická i další obecně společenská témata. Jsou využívány jak opakované otázky, které umožňují sledovat vývoj zkoumaných jevů, tak náměty nové, reagující na aktuální dění. Díky dlouhodobému a kontinuálnímu charakteru je tento vědecký projekt zkoumání veřejného mínění v České republice ojedinělý. |

---