

## Tisková zpráva

### Nový typ koronaviru - zájem, chování a očekávání české veřejnosti - Naše společnost - speciál – únor 2021

- ⊙ Více než čtyři pětiny (82 %) českých občanů starších 18 let se v první polovině února 2021 velmi či spíše zajímaly o vývoj situace okolo šíření nového typu koronaviru, který způsobuje onemocnění COVID-19.
- ⊙ Téměř třetina (31 %) respondentů uvedla, že měla na základě příznaků podezření, že má onemocnění COVID-19.
- ⊙ Pouze o málo více než desetina (12 %) českých občanů nezná osobně nikoho, o kom ví, že měl testem potvrzené onemocnění COVID-19.
- ⊙ Přibližně devět z deseti českých občanů nosí roušky či respirátory (94 %) a dbá na zvýšenou hygienu (89 %).
- ⊙ Co se týče dalšího vývoje situace ohledně šíření koronaviru v České republice, zde byla v první polovině února česká veřejnost poněkud rozpolcena, když zlepšení očekávala přibližně třetina veřejnosti (31 %), dalších 29 % zhoršení a přibližně třetina (34 %) očekávala stagnaci.
- ⊙ K dalšímu vývoji situace v Evropě a ve světě pak byli čeští občané o něco málo optimističtější, když nejčastěji respondenti vyjadřovali názor, že se tato situace bude dále zlepšovat.

Zpracovala:

Naděžda Čadová

Centrum pro výzkum veřejného mínění, Sociologický ústav AV ČR, v.v.i.

Tel.: 210 310 588; e-mail: [nadezda.cadova@soc.cas.cz](mailto:nadezda.cadova@soc.cas.cz)



Centrum pro výzkum veřejného mínění se ve svém speciálním výzkumu realizovaném v první polovině února 2021 opět zaměřilo na koronavirovou krizi a zkušenosti občanů s ní. Speciální výzkum byl proveden v rámci projektu Naše společnost, za otázky a design šetření zodpovídá CVVM, data sbírala společnost Median.

Všech respondentů jsme se zeptali, zda se zajímají, nebo nezajímají o vývoj situace okolo šíření koronaviru, který způsobuje onemocnění COVID-19.<sup>1</sup> Graf 1 zachycuje výsledky aktuálního výzkumu, srovnání s předchozími výzkumy CVVM a se čtyřmi speciálními výzkumy, v nichž stejně jako u aktuálního výzkumu za znění otázek a design výzkumu zodpovídalo CVVM a data sbírala společnost Median prostřednictvím online panelu (CAWI) a telefonického dotazování (CATI).

V první polovině února 2021 se o vývoj situace v souvislosti s šířením koronaviru, který způsobuje onemocnění COVID-19, více než třetina (35 %) českých občanů starších 18 let zajímala velmi a další necelá polovina (47 %) spíše. Téměř pětina občanů (18 %) se o situaci nezajímala, když 15 % dotázaných se podle svých slov o vývoj této situace spíše nezajímá a pouze 3 % občanů se o vývoj situace vůbec nezajímají.

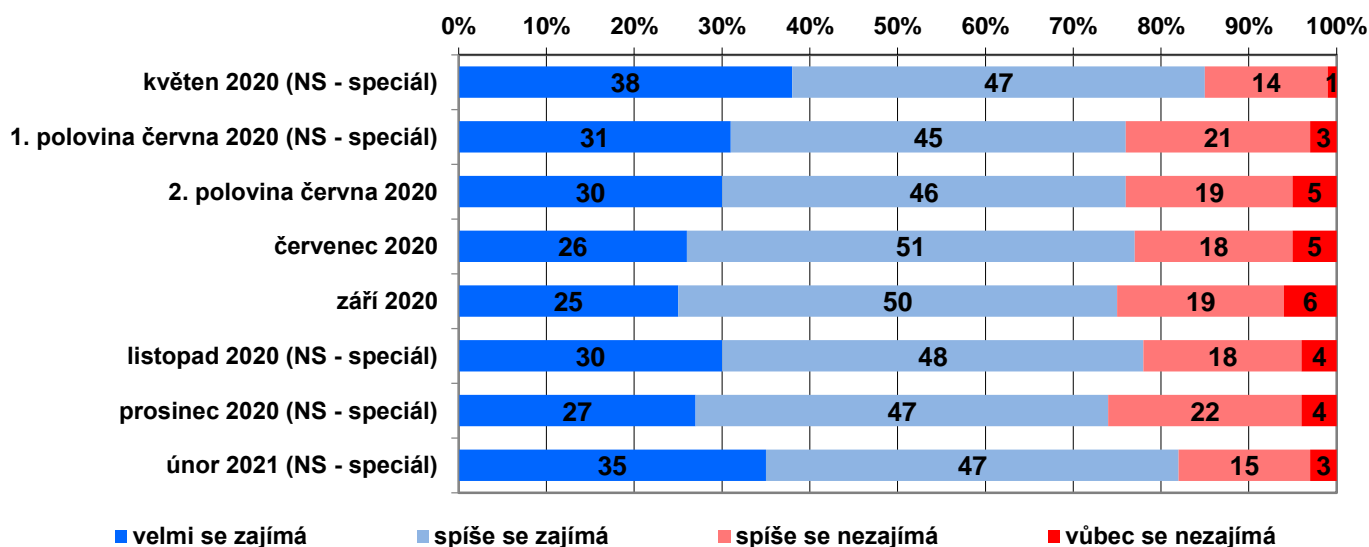
V našem speciálním výzkumu realizovaném v květnu a v první polovině června jsme respondentům položili stejnou otázku, pouze s mírně odlišnými možnostmi odpovědí (viz poznámku 1 pod čarou), v dalších výzkumech pak byla otázka položena ve stejném znění.

Celkový podíl občanů, kteří se zajímají o situaci ohledně šíření nového typu koronaviru, se od první poloviny června až do prosince 2020 výrazně neměnil, v aktuálním šetření jsme ale zaznamenali zvýšený zájem, když celkový podíl těch, kteří se o situaci zajímají, vzrostl o 8 procentních bodů a je tak srovnatelný se situací v květnu 2020, kdy byl zájem o situaci dosud nejvyšší.

---

<sup>1</sup> Znění otázky: „Zajímáte se, nebo se nezajímáte o vývoj situace okolo šíření koronaviru SARS-CoV-2, který způsobuje onemocnění COVID-19?“ Možnosti odpovědí NS – speciál květen a červen: rozhodně ano, spíše ano, spíše ne, rozhodně ne / Možnosti odpovědí Naše společnost a NS – speciál listopad: velmi se zajímáte, spíše se zajímáte, spíše se nezajímáte, vůbec se nezajímáte.

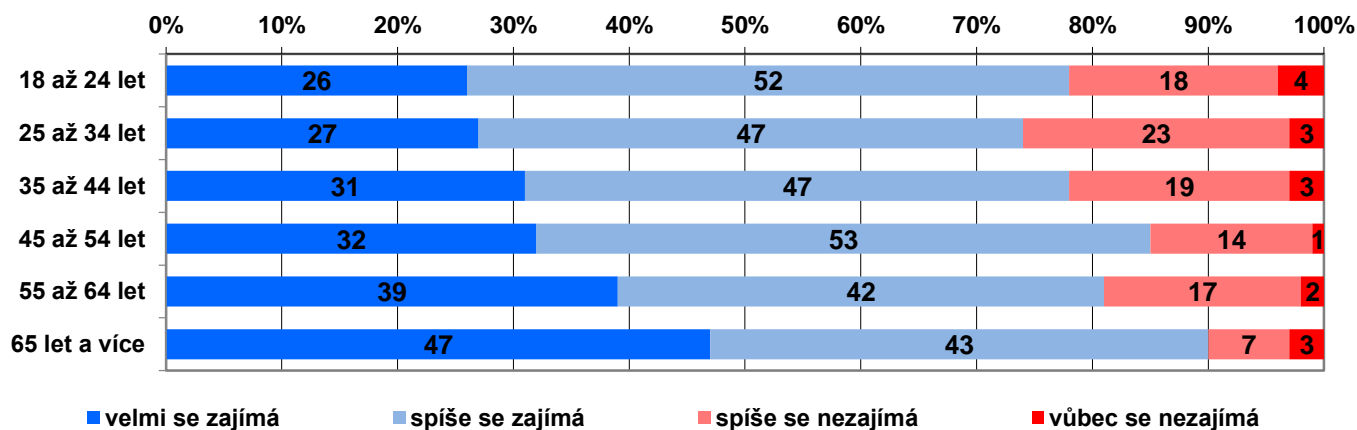
**Graf 1: Zájem o vývoj situace okolo šíření koronaviru, který způsobuje onemocnění COVID-19 (v %)**



Zdroj: CVVM SOÚ AV ČR, Naše společnost – speciál únor 2021, 2. - 16. 2. 2021, 1035 respondentů starších 18 let, kombinace metod CAWI a CATI. CVVM SOÚ AV ČR, Naše společnost – speciál prosinec 2020, 20. 11. - 8. 12. 2020, 1024 respondentů starších 18 let, kombinace metod CAWI a CATI. CVVM SOÚ AV ČR, Naše společnost – speciál listopad 2020, 30. 10. - 19. 11. 2020, 1022 respondentů starších 18 let, kombinace metod CAWI a CATI. Naše společnost, 5. - 20. 9. 2020, 951 respondentů starších 15 let, osobní rozhovor. CVVM SOÚ AV ČR, Naše společnost, 18. - 29. 7. 2020, 972 respondentů starších 15 let, osobní rozhovor. Naše společnost, 20. 6. - 2. 7. 2020, 1013 respondentů starších 15 let, osobní rozhovor. Naše společnost – speciál červen 2020, 4. - 17. 6. 2020, 1011 respondentů starších 18 let, kombinace metod CAWI a CATI. Naše společnost – speciál květen 2020, 7. - 23. 5. 2020, 1043 respondentů starších 18 let, kombinace metod CAWI a CATI.

Zájem o situaci okolo šíření koronaviru roste s věkem (viz graf 2), přičemž vůbec nejnižší byl ve věkové skupině 25 až 34 let (74 %) a nejvyšší mezi lidmi staršími 65 let (90 %). Větší zájem rovněž projevovali důchodci. Podíl občanů, kteří se o situaci „velmi zajímají“, roste spolu s nejvyšším stupněm dosaženého vzdělání. Z hlediska krajů nebo velikosti místa bydliště nejsou mezi lidmi výraznější rozdíly.

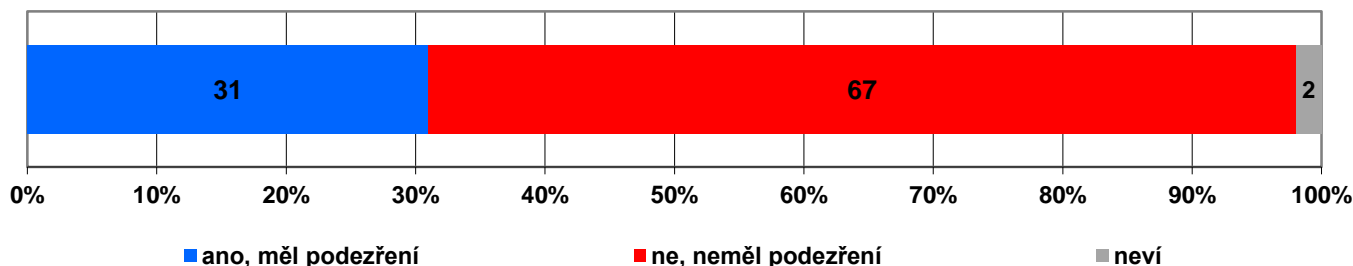
**Graf 2: Zájem o vývoj situace okolo šíření koronaviru, který způsobuje onemocnění COVID-19 dle věku (v %)**



Zdroj: CVVM SOÚ AV ČR, Naše společnost – speciál únor 2021, 2. - 16. 2. 2021, 1035 respondentů starších 18 let, kombinace metod CAWI a CATI.

Všech respondentů jsme se dále zeptali, zda oni sami měli na základě příznaků podezření, že mají onemocnění COVID-19.<sup>2</sup>

**Graf 3: Měl/neměl podezření, že má onemocnění COVID-19 (v %)**



Zdroj: CVVM SOÚ AV ČR, Naše společnost – speciál únor 2021, 2. - 16. 2. 2021, 1035 respondentů starších 18 let, kombinace metod CAWI a CATI.

Téměř třetina (31 %) respondentů únorového výzkumu uvedla, že měla na základě příznaků podezření, že má onemocnění COVID-19, více než dvě třetiny (67 %) pak takové podezření neměly a zbývající 2 % respondentů se nedokázala k dané otázce vyjádřit. Stejná otázka byla respondentům položena také ve výzkumech realizovaných v květnu, červnu, červenci, listopadu a prosinci minulého roku. V období od května do června se podíl respondentů, kteří na základě příznaků měli podezření, že mají onemocnění COVID-19, pohyboval vždy kolem úrovně jedné desetiny populace, v listopadu a prosinci zhruba na úrovni jedné pětiny a nyní vystoupal až téměř ke třetině.

V míře podezření byly zjištěny některé významné rozdíly. Nejvíce těch, kteří toto podezření měli, se objevilo mezi respondenty ve věku 18 až 24 let (42 %) a 25 až 34 let (41 %). Nižší podíl těch, kteří měli podezření, že mají onemocnění COVID-19, se objevil v nejstarší věkové kategorii od 65 let výše (17 %) a častěji měli takové podezření na základě příznaků muži než ženy (36 % muži, 26 % ženy).

Všech respondentů jsme se dále zeptali, zda a případně kolikrát byli oni osobně testováni na onemocnění COVID-19.<sup>3</sup> Podíl těch, kteří testováni nebyli, tvoří v současnosti více než polovinu populace (56 %). Jedno testování na onemocnění COVID-19 uvedlo 26 % dotázaných a zbývajících 18 % bylo testováno více než jednou. I v tomto případě se jedná o výrazný nárůst oproti šetření z prosince loňského roku, kdy žádnou zkušenost s testováním uváděly téměř tři čtvrtiny občanů (74 %), jednorázovou zkušenost 20 % a pouze 6 % bylo testováno opakovaně. Tato čísla jsou rovněž výrazně vyšší, než tomu bylo ke konci jarní vlny pandemie koronaviru, když v červnu 2020 si osobní zkušeností s testováním prošla jen přibližně desetina populace.

Z těch, kteří měli na základě příznaků podezření, že by mohli mít onemocnění COVID-19, byly testovány téměř tři čtvrtiny (73 %), z těch, kteří podezření neměli, byla testována téměř třetina (31 %).

Další otázka pak byla položena pouze respondentům, kteří v předchozí otázce uvedli, že byli alespoň jednou testováni na onemocnění COVID-19 (N = 459). Na otázku, zda dotázaný sám má nebo měl testem potvrzené onemocnění COVID-19<sup>4</sup>, kladně odpovědělo 31 % respondentů z otestovaných, zbývajících 69 % pak uvedlo, že toto onemocnění nemělo a ani v současnosti nemá, případně neví.

Ve výzkumu jsme se dále zajímali o to, kolik znají dotázaní lidí, o kterých vědí, že měli testem potvrzené onemocnění COVID-19 (viz tabulku 1).<sup>5</sup> Pouze o málo víc než desetina (12 %) českých občanů nezná osobně nikoho, kdo by měl

<sup>2</sup> Znění otázky: „Máte nebo jste měl na základě příznaků podezření, že máte onemocnění COVID-19?“ Možnosti odpovědí: Ano, měl jsem podezření; ne, neměl jsem podezření.

<sup>3</sup> Znění otázky: „Kolikrát jste byl(a) testován(a) na onemocnění na COVID-19?“

<sup>4</sup> Znění otázky: „Máte nebo jste měl(a) testem potvrzené onemocnění COVID-19?“ Možnosti odpovědí: Ano, ne.

<sup>5</sup> Znění otázky: „Kolik osobně znáte lidí, o kterých víte, že měli testem potvrzené onemocnění COVID-19?“ Možnosti odpovědí: Nikoho, jednoho, dva, tři, čtyři, pět a více.

testem potvrzené onemocnění COVID-19. Jednoho takového člověka zná 6 % českých občanů, dalších 9 % zná dva takové lidi, necelá pětina (18 %) zná tři nebo čtyři a nadpoloviční většina (54 %) respondentů uvedla, že zná pět a více lidí, kteří měli testem potvrzené onemocnění COVID-19. Zbýlé 1 % dotázaných na položenou otázku neumělo odpovědět a zvolilo možnost „nevím“.

Odpověď, že osobně nezná nikoho, kdo by měl testem potvrzené onemocnění COVID-19, častěji uváděli dotázaní starší 65 let a důchodci, méně často naopak lidé s vysokoškolským vzděláním. Nebyly zjištěny výraznější rozdíly mezi obyvateli různě velkých obcí a z různých regionů.

Jak je patrné z tabulky 1, oproti situaci v červnu 2020, ale i na konci roku 2020, je ta aktuální výrazně odlišná, když v červnu více než čtyři pětiny lidí (82 %) neznaly nikoho, o kom by věděly, že měl testem potvrzené onemocnění COVID-19, v listopadu 2020 už ale takových lidí bylo jen 23 %, na přelomu listopadu a prosince 17 % a nyní už dokonce jen o málo více než desetina (12 %).

**Tabulka 1: Kolik zná respondent lidí, o kterých ví, že měli testem potvrzené onemocnění COVID-19 (v %)**

	červen 2020	listopad 2020	prosinec 2020	únor 2021
Nikoho	82	23	17	12
Jednoho	10	13	16	6
Dva	3	14	15	9
Tři	2	10	10	9
Čtyři	1	10	10	9
Pět a více	1	29	31	54
Neví	1	1	1	1

Zdroj: CVVM SOÚ AV ČR, Naše společnost – speciál únor 2021, 2. - 16. 2. 2021, 1035 respondentů starších 18 let, kombinace metod CAWI a CATI, Naše společnost – speciál prosinec 2020, 20. 11. - 8. 12. 2020, 1024 respondentů starších 18 let, kombinace metod CAWI a CATI, CVVM SOÚ AV ČR, Naše společnost – speciál listopad 2020, 30. 10. - 19. 11. 2020, 1022 respondentů starších 18 let, kombinace metod CAWI a CATI, Naše společnost – speciál červen 2020, 4. - 17. 6. 2020, 1011 respondentů starších 18 let, kombinace metod CAWI a CATI.

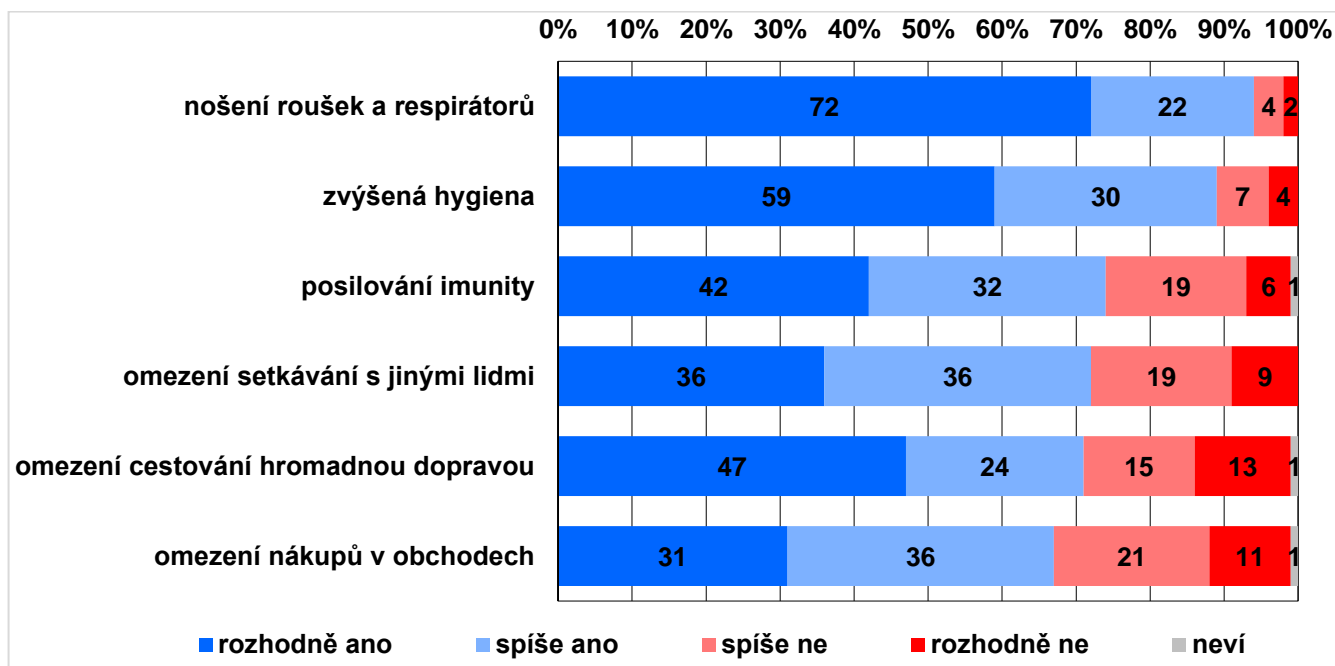
Všech respondentů jsme se dále zeptali, zda oni sami dělají v souvislosti s šířením nového typu koronaviru některá opatření (viz graf 4).<sup>6</sup>

Jak ukazují výsledky zachycené v grafu 4, lidé nejčastěji nosí roušky nebo respirátory, což uvedlo 94 % respondentů (72 % rozhodně ano, 22 % spíše ano), pouze přibližně dvacetina to naopak nedělá (4 % spíše ne, 2 % rozhodně ne). Velmi rozšířená pak v první polovině února 2021 byla mezi lidmi také zvýšená hygiena (např. mytí rukou, dezinfekce domácnosti apod.), kterou dodržovalo téměř devět desetin (89 %) české veřejnosti (59 % rozhodně ano, 30 % spíše ano), naopak zvýšenou hygienu neřešila asi desetina (11 %) lidí (7 % spíše ne a 4 % rozhodně ne).

Necelé tři čtvrtiny českých občanů starších 18 let v první polovině února 2021 posilovaly svoji imunitu (74 %, v tom 42 % rozhodně ano, 32 % spíše ano), omezovaly setkávání s jinými lidmi (72 %, v tom 36 % rozhodně ano, 36 % spíše ano) a cestování hromadnou dopravou (71 %, v tom 47 % rozhodně ano, 24 % spíše ano). K omezení nákupů v obchodech přistoupily asi dvě třetiny občanů (67 %, v tom 31 % rozhodně ano, 36 % spíše ano)

<sup>6</sup> Znění otázky „Děláte následující opatření v souvislosti s šířením koronaviru? a) Zvýšená hygiena (mytí rukou, dezinfekce domácnosti apod.), b) omezení cestování veřejnou dopravou, e) omezení nákupů v obchodech, f) posilování imunity (zvýšený příjem vitamínů apod.), g) omezení setkávání s jinými lidmi (rodinou, přáteli, kolegy, obchodními partnery atd.), h) zakrývání úst a nosu na veřejnosti (nošení roušek, respirátorů apod.), i) udržování odstupu od dalších lidí na přibližně 2 metry, j) omezení návštěv restaurací a hospod, k) omezení návštěv akcí a prostor, kde se shromažďuje větší počet lidí (např. sportovní, kulturní, náboženské).“ Možnosti odpovědí: Rozhodně ano, spíše ano, spíše ne, rozhodně ne.

**Graf 4: Dělá/nedělá opatření v souvislosti s šířením nového typu koronaviru (v %)**



Zdroj: CVVM SOÚ AV ČR, Naše společnost – speciál únor 2021, 2. - 16. 2. 2021, 1035 respondentů starších 18 let, kombinace metod CAWI a CATI.

Tabulka 2 ukazuje časové srovnání se situací v květnu, v červnu, v listopadu a v prosinci 2020. Z ní je jasně patrné, že situace v listopadu a v prosinci 2020 i v únoru letošního roku měla mnohem blíže k situaci v květnu než v červnu, když většinu zmíněných opatření praktikovalo v červnu méně respondentů. V porovnání s prosincem 2020 je aktuální situace srovnatelná, míra dodržování jednotlivých sledovaných opatření je tak od listopadu 2020 v podstatě stabilní.

**Tabulka 2: Dělá/nedělá opatření v souvislosti s šířením nového typu koronaviru (v %) měsíční srovnání**

	05/2020	06/2020	11/2020	12/2020	2/2021
	ano/ne	ano/ne	ano/ne	ano/ne	ano/ne
nošení roušek a respirátorů*	94/6	84/16	91/9	91/8	94/6
zvýšená hygiena	91/9	89/11	87/12	87/12	89/11
posilování imunity	65/34	63/36	73/26	76/23	74/25
omezení setkávání s jinými lidmi	70/29	46/53	74/26	75/25	72/28
omezení cestování hromadnou dopravou	72/25	65/33	74/23	70/28	71/28
omezení nákupů v obchodech	66/33	52/47	68/31	68/31	67/32

Pozn.: „ano“ znamená součet odpovědí „rozhodně ano“ a „spíše ano“, „ne“ je součtem odpovědí „spíše ne“ a „rozhodně ne“. Dopočet do 100 % tvoří spontánní odpovědi „neví“. Položky seřazeny sestupně podle podílu „ano“ v aktuálním výzkumu.

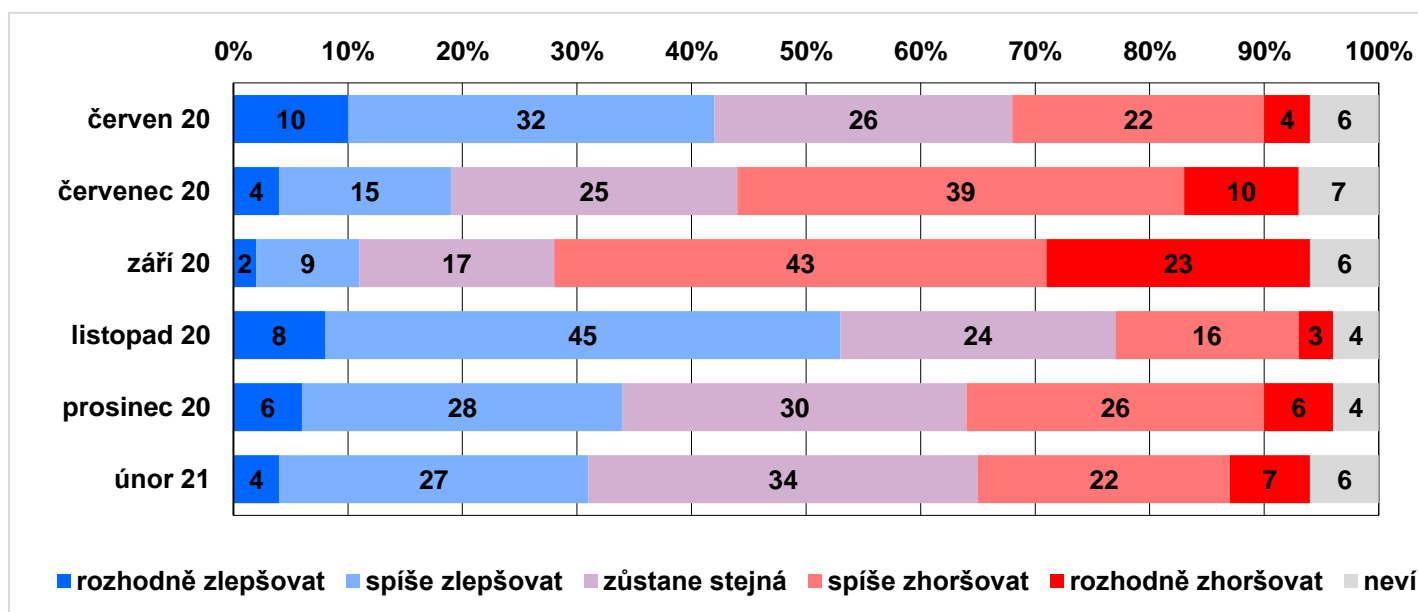
\* V květnu a červnu 2020 bylo znění položky „Zakrývání úst a nosu na veřejnosti (nošení roušek, respirátorů apod.)“, v listopadu a v prosinci 2020 „nošení roušek a respirátorů“.

Zdroj: CVVM SOÚ AV ČR, Naše společnost – speciál únor 2021, 2. - 16. 2. 2021, 1035 respondentů starších 18 let, kombinace metod CAWI a CATI. Naše společnost – speciál prosinec 2020, 20. 11. - 8. 12. 2020, 1024 respondentů starších 18 let, kombinace metod CAWI a CATI. Naše společnost – speciál listopad 2020, 30. 10. - 19. 11. 2020, 1022 respondentů starších 18 let, kombinace metod CAWI a CATI. Naše společnost – speciál 2020, 7. - 23. 5. 2020, 1043 respondentů starších 18 let, kombinace metod CAWI a CATI a Naše společnost – speciál 2020, 4. - 17. 6. 2020, 1011 respondentů starších 18 let, kombinace metod CAWI a CATI.

Všech respondentů jsme se ve výzkumu dále zeptali, jak se situace v souvislosti s šířením nového typu koronaviru bude podle jejich názoru vyvíjet v dalších měsících, a to na úrovni České republiky, Evropy a celosvětově.<sup>7</sup> Výsledky zachycují grafy 6a, 6b a 6c.

Co se týče dalšího vývoje situace ohledně šíření koronaviru v České republice, zde byla v první polovině února česká veřejnost poněkud rozpolcena, když zlepšení očekávala necelá třetina občanů (31 %, v tom se podle 4 % situace „rozhodně zlepší“ a podle 27 % se „spíše zlepší“), 29 % se obávalo zhoršení (v tom se podle 7 % situace „rozhodně zhorší“ a podle 22 % se „spíše zhorší“), a více než třetina (34 %) očekávala stagnaci současné situace. 6 % lidí nedokázalo další vývoj posoudit a zvolilo odpověď „nevím“.

**Graf 6a: Změna situace ohledně šíření koronaviru v příštích měsících v České republice (v %)**



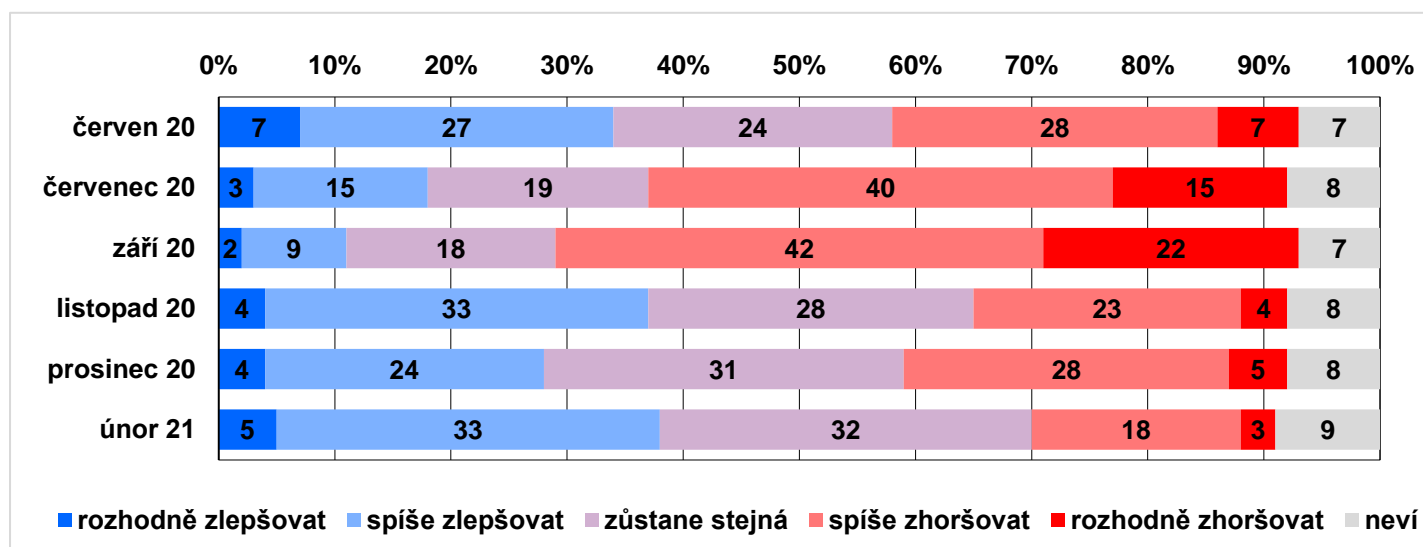
Zdroj: CVVM SOÚ AV ČR, Naše společnost.

Očekávání veřejnosti směrem k dalšímu vývoji situace ohledně šíření koronaviru v České republice byla dosud nejpesimističtější v září 2020, naopak největší optimismus panoval v listopadu 2020. Očekávání v první polovině února byla obdobná jako v prosinci 2020, ale respondenti častěji očekávali stagnaci stávající situace (nárůst o 4 procentní body), ostatní rozdíly jsou v rámci statistické chyby.

K vývoji situace v Evropě pak byli v první polovině února 2021 čeští občané o něco málo optimističtější, když její zhoršení očekávala asi pětina (21 %, v tom se podle 3 % situace „rozhodně zhorší“ a podle 18 % se „spíše zhorší“), méně než třetina (32 %) očekávala, že se situace výrazně nezmění a necelé dvě pětiny se domnívaly, že dojde ke zlepšení (38 %, v tom se podle 5 % situace „rozhodně zlepší“ a podle 33 % se „spíše zlepší“).

<sup>7</sup> Znění otázky: „Myslíte si, že se situace ohledně šíření koronaviru bude v příštích měsících zhoršovat, nebo zlepšovat? a) V České republice, b) v Evropě, c) ve světě?“ Možnosti odpovědí: rozhodně zlepšovat, spíše zlepšovat, zůstane stejná, spíše zhoršovat, rozhodně zhoršovat.

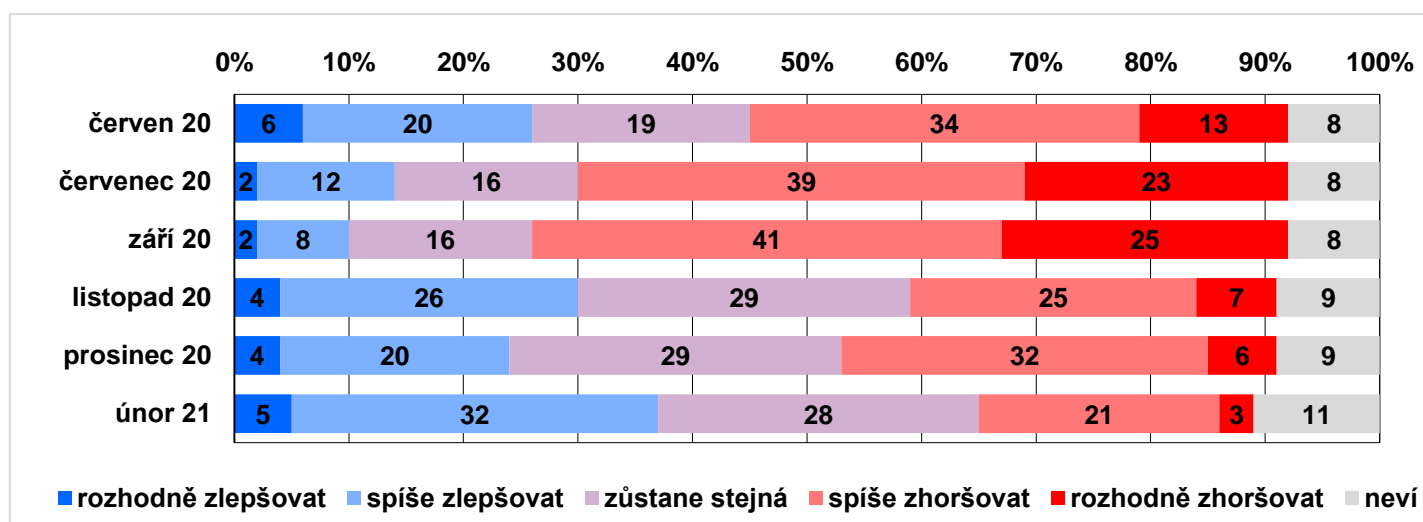
**Graf 6b: Změna situace ohledně šíření koronaviru v příštích měsících v Evropě (v %)**



Zdroj: CVVM SOÚ AV ČR, Naše společnost.

Z časového srovnání s výzkumy realizovanými v červnu, v červenci, v září, v listopadu a v prosinci 2020 vyplývá, že pesimismus a skepse ve vztahu k dalšímu vývoji situace ohledně šíření koronaviru v Evropě byl dosud největší v září 2020, naopak aktuální výzkum z první poloviny února 2021 se jeví jako nejoptimističtější, když podíl těch, kteří se obávají dalšího zhoršení situace v Evropě byl dosud nejnižší za celé sledované období a naopak podíl lidí, podle kterých se situace v Evropě bude zlepšovat, je dosud nejvyšší, i když statisticky srovnatelný výsledek byl zjištěn rovněž v listopadu 2020. V porovnání se situací v prosinci 2020 narostl podíl respondentů, podle kterých se situace v Evropě zlepší, o 10 procentních bodů a naopak o 12 procentních bodů poklesl podíl lidí, kteří se obávali zhoršení.

**Graf 6c: Změna situace ohledně šíření koronaviru v příštích měsících ve světě (v %)**



Zdroj: CVVM SOÚ AV ČR, Naše společnost.

Očekávání dalšího vývoje situace ohledně šíření koronaviru ve světě byla převážně optimistická. Tato očekávání jsou přitom srovnatelná jako očekávání dalšího vývoje v Evropě a o něco příznivější než očekávání ve vztahu k vývoji v České republice. Konkrétně zlepšení aktuální situace ve světě očekávaly téměř dvě pětiny dotázaných (37 %, v tom se podle 5 % situace „rozhodně lepší“ a podle 32 % se „spíše zlepší“), více než čtvrtina (28 %) si myslela, že situace zůstane přibližně stejná a necelá čtvrtina se obávala dalšího zhoršování (24 %, v tom se podle 3 % situace „rozhodně zhorší“ a podle 21 % se „spíše zhorší“).

Očekávání dalšího vývoje situace ohledně šíření koronaviru ve světě jsou nejoptimističtější za celé sledované období. V porovnání s posledním výzkumem realizovaným v prosinci 2020 jsme zaznamenali nárůst podílu těch, kteří očekávají zlepšení (o 13 procentních bodů) a naopak pokles podílu pesimistů obávajících se dalšího zhoršování (o 14 procentních bodů).

Ze vzájemného srovnání očekávání dalšího vývoje situace ohledně šíření koronaviru v České republice, v Evropě a ve světě a vývoje těchto očekávání v čase vyplývá, že aktuálním výzkum je specifický v tom, že čeští občané jsou poprvé za celou dobu skeptičtější k vývoji v naší zemi než v Evropě a ve světě. V červnu, listopadu a v prosinci 2020 byl podíl dotázaných, kteří očekávají v ČR zlepšování situace, vyšší než podíl těch, kteří stejné zlepšení čekali v Evropě a ve světě, v červenci a v září 2020 byla očekávání dalšího vývoje v ČR, v Evropě a ve světě srovnatelná.



---

## Technické parametry výzkumu

Výzkum:	<i>Naše společnost – speciál – únor 2021</i>
Realizátor:	<i>MEDIAN, s.r.o.</i>
Projekt:	<i>Naše společnost – projekt kontinuálního výzkumu veřejného mínění CVVM SOÚ AV ČR</i>
Termín terénního šetření:	<i>2. - 16. 2. 2021</i>
Výběr respondentů:	<i>Kvótní výběr</i>
Kvóty:	<i>Kraj (oblasti NUTS 3), velikost místa bydliště, pohlaví, věk, vzdělání, pracovní status, frekvence užívání internetu</i>
Vážení dat:	<i>pohlaví, věk, vzdělání, kraj velikost místa bydliště, ekonomické postavení a užívání internetu, věk x vzdělání, pohlaví x kraj, věk x kraj, vzdělání x kraj, velikost místa bydliště x kraj</i>
Zdroj dat pro kvótní výběr a vážení dat:	<i>Český statistický úřad</i>
Reprezentativita:	<i>Obyvatelstvo ČR ve věku od 18 let</i>
Počet dotázaných:	<i>1035</i>
Metoda sběru dat:	<i>Kombinace dotazování CAWI a CATI</i>
Výzkumný nástroj:	<i>Standardizovaný dotazník</i>
Kód tiskové zprávy:	<i>OZ210304</i>
Otázky:	<i>KK1, KK2, KK3, KK4, KK5, KK22, KK9, KK21</i>
Zveřejněno dne:	<i>4. března 2021</i>
Zpracovala:	<i>Naděžda Čadová</i>

---

## Slovníček pojmů:

Kvótní výběr – napodobuje strukturu základního souboru (zde je to obyvatelstvo České republiky starší 18 let) pomocí nastavení velikosti vybraných parametrů, tzv. kvót. Jinými slovy kvótní výběr je založen na stejném procentuálním zastoupení vybraných vlastností. Pro tvorbu kvót používáme údaje z Českého statistického úřadu. V našich výzkumech jsou stanoveny kvóty na pohlaví, věk, vzdělání, region a velikost obce a u tohoto speciálního výzkumu také na ekonomické postavení a frekvenci užívání internetu. Vzorek je tedy vybrán tak, aby procentuální podíl např. mužů a žen ve vzorku odpovídal procentuálnímu podílu mužů a žen v každém kraji ČR. Podobně je zachován procentuální podíl obyvatel jednotlivých krajů ČR, občanů různých věkových kategorií, lidí s různým stupněm dosaženého vzdělání a z různých velikých obcí atd.

Reprezentativní výběr je takový výběr z celé populace, z jehož vlastností se dá platně usuzovat na vlastnosti celé populace. V našem případě to tedy znamená, že respondenti jsou vybráni tak, abychom zjištěné údaje mohli zobecnit na obyvatele České republiky starší 18 let.

Vážení dat – způsob zvýšení reprezentativity souboru vzhledem k vybraným charakteristikám populace pomocí přiřazení váhy každému respondentovi. Váhy jsou vytvářeny pomocí metody iterativního proporčního vážení a pohybují se v rozsahu 0,333 až 3.

---

Centrum pro výzkum veřejného mínění (CVVM) je výzkumným oddělením Sociologického ústavu AV ČR, v.v.i.. Jeho historie sahá do roku 1946, kdy jako součást Ministerstva informací začal fungovat Československý ústav pro výzkum veřejného mínění. Současné Centrum vzniklo v roce 2001 převedením svého předchůdce (IVVM) z Českého statistického úřadu do Sociologického ústavu AV ČR, v.v.i.. Včlenění do vědecké instituce zaručuje kvalitní odborné zázemí a kredit pracoviště; jako součást akademického prostředí musí CVVM SOÚ AV ČR splňovat veškeré nároky a dosahovat tak té nejvyšší odborné úrovně. Hlavní náplní práce oddělení je výzkumný projekt Naše společnost, v jehož rámci je prováděno deset šetření ročně. Jedná se o průzkum veřejného mínění na reprezentativním vzorku české populace od 15 let, kterého se vždy účastní přibližně 1000 respondentů. Omnibusová podoba dotazníku umožňuje pokrýt velkou šíři námětů, a do šetření jsou proto pravidelně řazena politická, ekonomická i další obecně společenská témata. Jsou využívány jak opakované otázky, které umožňují sledovat vývoj zkoumaných jevů, tak náměty nové, reagující na aktuální dění. Díky dlouhodobému a kontinuálnímu charakteru je tento vědecký projekt zkoumání veřejného mínění v České republice ojedinělý. |

---