

Tisková zpráva

Hodnocení vlády Andreje Babiše – únor 2020

- ⊙ Ve vztahu k vládě Andreje Babiše podíl lidí spokojených převažuje v případě jejího programu.
- ⊙ V případě její komunikace s veřejností jsou podíly spokojených a nespokojených vyrovnané.
- ⊙ S osobou předsedy vlády, s personálním složením vlády a s její činností převládá nespokojenost nad spokojeností.
- ⊙ Vláda Andreje Babiše je ve všech aspektech hodnocena příznivěji, než jak byla vnímána vláda Bohuslava Sobotky v únoru 2017, v případě programu a činnosti se její hodnocení oproti loňsku mírně zhoršilo.

Zpracoval:

Jan Červenka

Centrum pro výzkum veřejného mínění, Sociologický ústav AV ČR, v.v.i.

Tel.: 210 310 586; e-mail: jan.cervenka@soc.cas.cz



V únorovém výzkumu se Centrum pro výzkum veřejného mínění podrobněji zaměřilo na hodnocení vlády Andreje Babiše. Oslovení občané měli za úkol prostřednictvím otázky zjišťující míru spokojenosti či nespokojenosti zhodnotit program vlády, její činnost, komunikaci s veřejností, personální složení a osobu jejího předsedy.¹

Tabulka 1: Spokojenost s vládou Andreje Babiše (%)

	rozhodně spokojen	spíše spokojen	spíše nespokojen	rozhodně nespokojen	neví	+/-
s vyhlášeným programem	8	40	24	13	15	48/37
s její činností	8	36	32	19	5	44/51
s komunikací s veřejností	11	36	28	18	7	47/46
s lidmi, kteří vládu tvoří	4	32	36	20	8	36/56
s osobou předsedy vlády	15	27	24	28	6	42/52

Zdroj: CVVM SOÚ AV ČR, Naše společnost 1. – 13. 2. 2020, 1039 respondentů starších 15 let, osobní rozhovor.

Jak ukazují výsledky výzkumu zachycené v tabulce 1, ve vztahu k vládě Andreje Babiše převažuje spokojenost nad nespokojeností v případě jejího programu. Spokojenost s programem vlády Andreje Babiše vyslovilo 48 % dotázaných, přičemž „rozhodně spokojeno“ je 8 % občanů, „spíše spokojeno“ je 40 %. Nespokojenost s programem současné vlády vyjádřilo 37 % respondentů, z toho 24 % se cítí „spíše nespokojeno“ a 13 % „rozhodně nespokojeno“. 15 % lidí se k programu Babišovy vlády nedokázalo konkrétně vyjádřit a zvolilo možnost „nevím“.

V případě komunikace vlády s veřejností jsou podíly spokojených a nespokojených vyrovnané. Podíl spokojených v tomto případě dosahuje 47 % dotázaných, když 11 % z nich uvedlo, že jsou v tomto směru „rozhodně spokojeni“, a 36 % řeklo, že je „spíše spokojeno“. Naopak nespokojenost vyjádřilo 46 % respondentů, v tom 28 % „spíše“ a 18 % „rozhodně“. Zbývajících 7 % zvolilo odpověď „nevím“.

U tří zbývajících sledovaných položek, tj. činnosti vlády, u osoby premiéra a personálního složení vlády, převládla nespokojenost nad spokojeností. Konkrétně s dosavadní činností vlády je spokojeno 44 % občanů, v tom 36 % „spíše“ a 8 % „rozhodně“, nespokojenost s činností vlády vyjádřilo 51 % občanů, přičemž 32 % je „spíše nespokojeno“ a 19 % je „rozhodně nespokojeno“. 5 % zůstalo nerozhodnuto.

¹ Znění otázky: „Když se zamyslíte nad vládou premiéra Andreje Babiše, jak jste spokojen a) s vyhlášeným programem, b) s její činností, c) s komunikací s veřejností, d) s lidmi, kteří vládu tvoří, e) s osobou předsedy vlády?“ Varianty odpovědí: rozhodně spokojen, spíše spokojen, spíše nespokojen, rozhodně nespokojen.

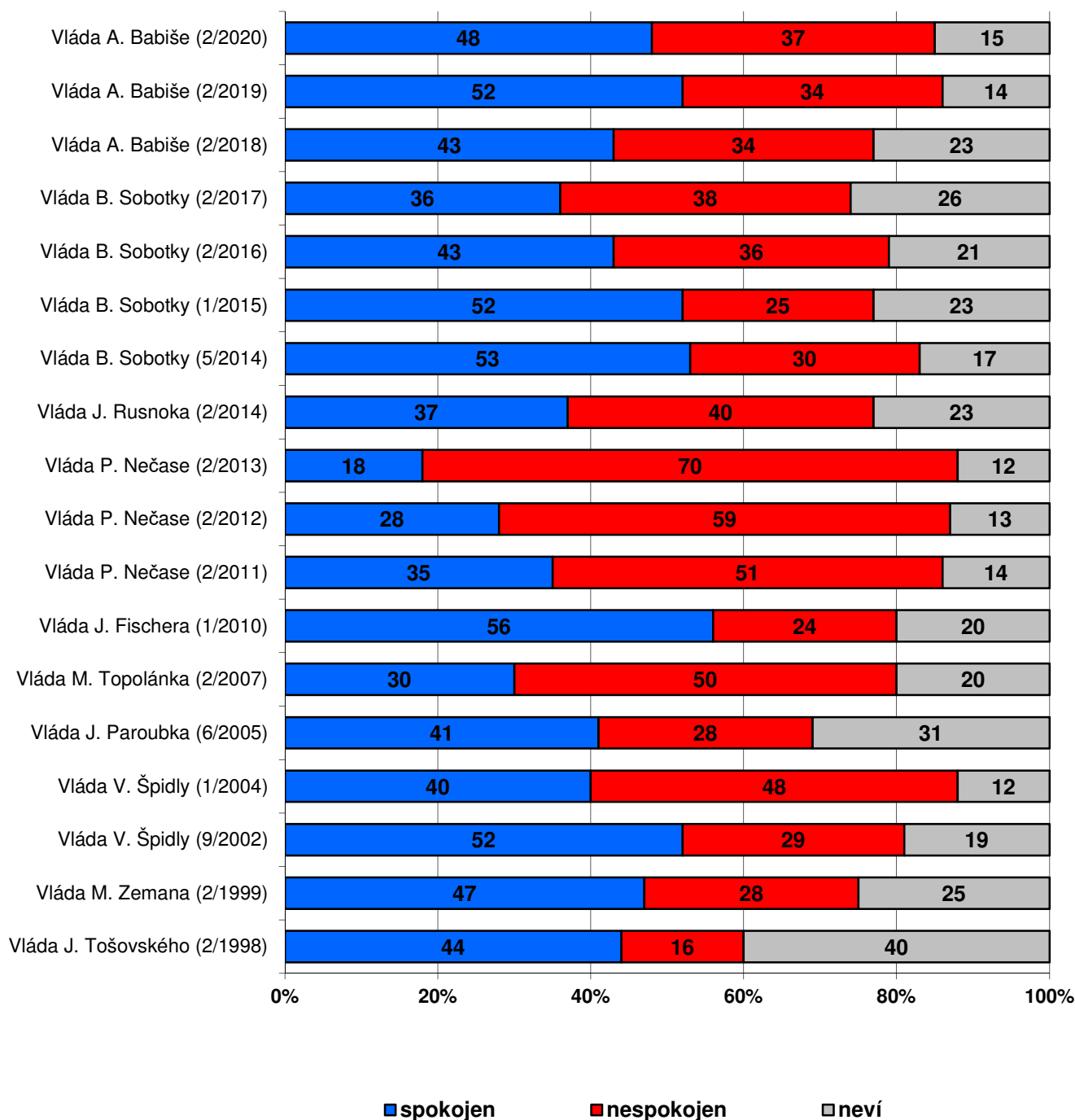
S osobou premiéra je spokojeno 42 % veřejnosti, když 15 % je „rozhodně spokojeno“ a 27 % je „spíše spokojeno“. Nespokojeno je zde 52 % občanů, v tom 24 % „spíše“ a rovněž 28 % „rozhodně“. 6 % se nedokázalo rozhodnout a uvedlo odpověď „nevím“.

Relativně nejhůře hodnoceným aspektem se ukázalo být personální složení vlády. S lidmi, kteří vládu Andreje Babiše tvoří, je podle vlastního vyjádření aktuálně spokojena o málo více než třetina (36 %) občanů, když 4 % uvedla, že jsou spokojena „rozhodně“, a 32 % sdělilo, že je spokojeno „spíše“. Nespokojenost dosahuje více než poloviny (56 %) dotázaných, v tom 36 % je „spíše nespokojeno“ a 20 % je „rozhodně nespokojeno“. Necelá desetina (8 %) lidí se nedokázala rozhodnout.

Podrobnější analýza ukázala vyšší podíly vyjádření spokojenosti zejména mezi občany, kteří se zajímají o politiku, kteří důvěřují současné vládě a dalším institucím, kteří jsou spokojeni se současnou politickou situací nebo kteří příznivě hodnotí ekonomickou situaci v České republice. Z hlediska stranických preferencí se výrazně vyšší spokojenost ve všech případech objevovala mezi voliči ANO, naopak nižší podíly spokojených a vyšší podíly nespokojených se objevovaly mezi voliči ODS, TOP 09 a Pirátů a mezi rozhodnými nevoliči.

Porovnáme-li výše uvedené výsledky s tím, jak byly v minulosti na základě stejné otázky hodnoceny předchozí vlády (viz grafy 1 až 5), můžeme říci, že vláda Andreje Babiše si aktuálně v porovnání se situací před rokem mírně pohoršila z hlediska spokojenosti s vyhlášeným programem (pokles podílu spokojených o 4 procentní body) a spokojenosti s její činností (nárůst podílu nespokojených o 4 procentní body). Ostatní hodnocené oblasti jsou vnímány srovnatelně s tím, jaká spokojenost s nimi byla před rokem, tedy v únoru 2019. Současná vláda Andreje Babiše je přitom ve všech ohledech hodnocena příznivěji, než byla v únoru 2017 hodnocena vláda Bohuslava Sobotky.

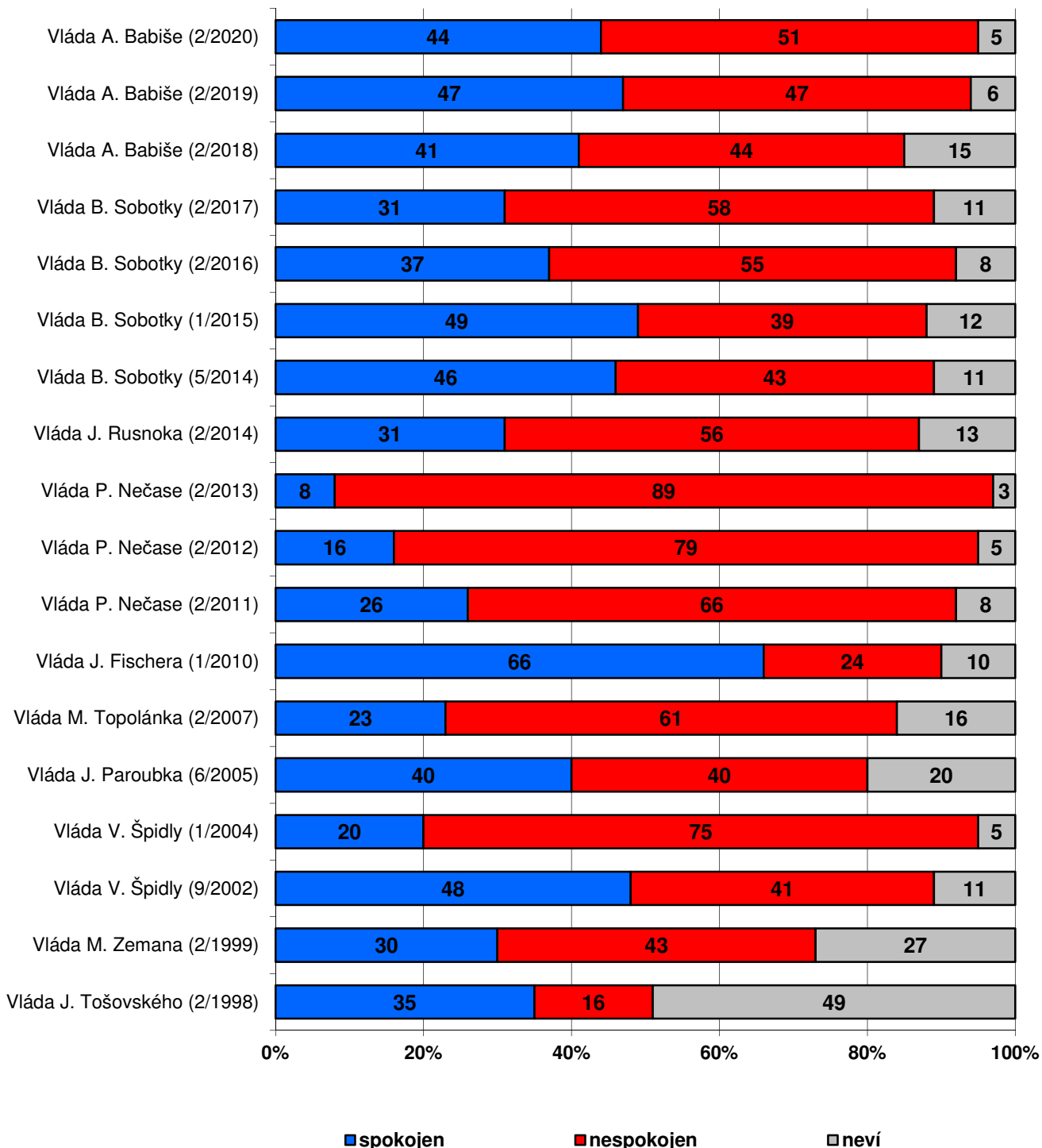
Graf 1: Spokojenost/nespokojenost s vyhlášeným programem vlády (%)



Pozn.: Spokojen = „rozhodně spokojen“ + „spíše spokojen“; nespokojen = „rozhodně nespokojen“ + „spíše nespokojen“.

Zdroj: CVVM SOÚ AV ČR, Naše společnost.

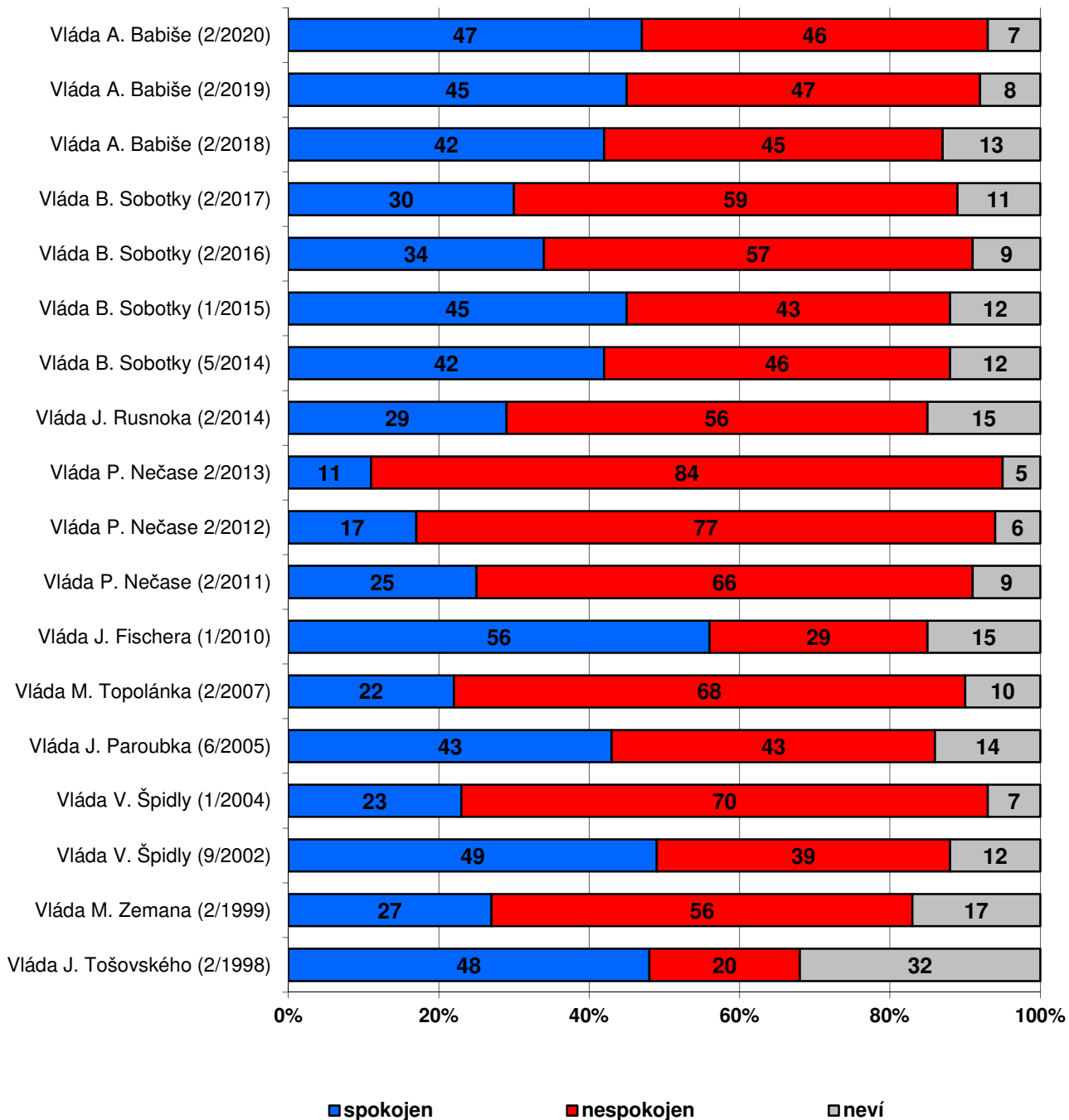
Graf 2: Spokojenost/nespokojenost s činností vlády (%)



Pozn.: Spokojen = „rozhodně spokojen“ + „spíše spokojen“; nespokojen = „rozhodně nespokojen“ + „spíše nespokojen“.

Zdroj: CVVM SOÚ AV ČR, Naše společnost.

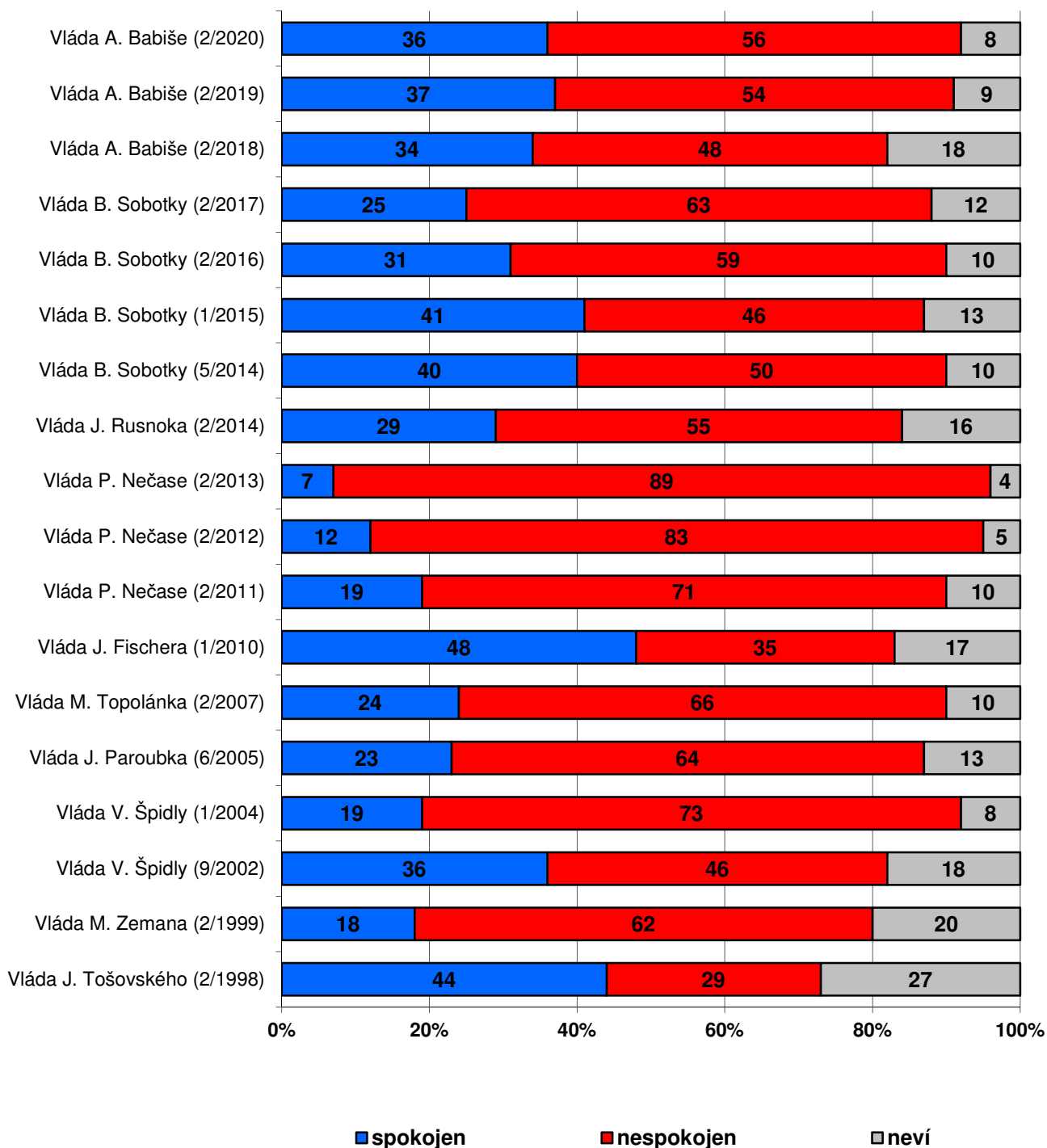
Graf 3: Spokojenost/nespokojenost s komunikací vlády s veřejností (%)



Pozn.: Spokojen = „rozhodně spokojen“ + „spíše spokojen“; nespokojen = „rozhodně nespokojen“ + „spíše nespokojen“.

Zdroj: CVVM SOÚ AV ČR, Naše společnost.

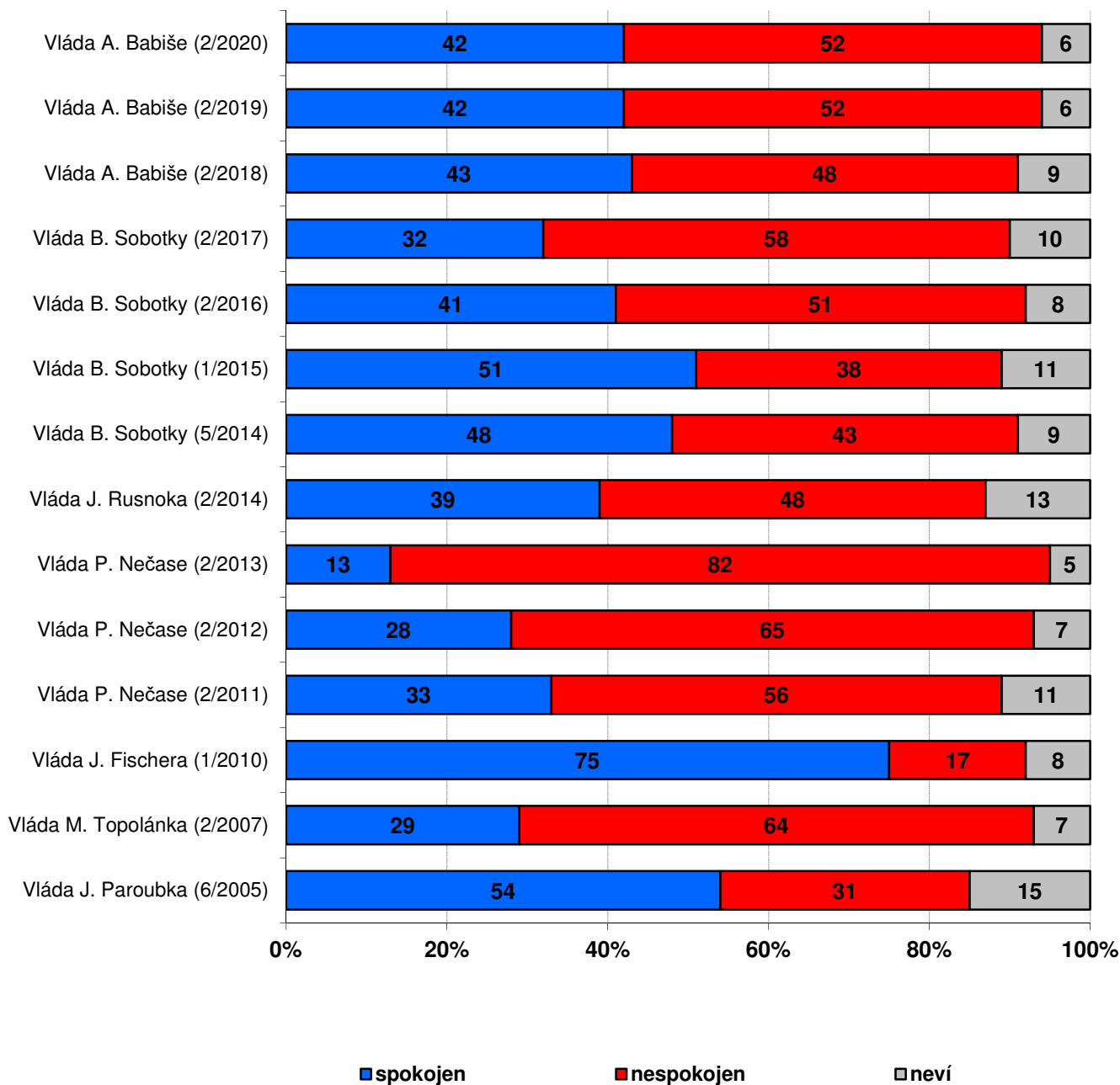
Graf 4: Spokojenost/nespokojenost s personálním složením vlády (%)



Pozn.: Spokojen = „rozhodně spokojen“ + „spíše spokojen“; nespokojen = „rozhodně nespokojen“ + „spíše nespokojen“.

Zdroj: CVVM SOÚ AV ČR, Naše společnost.

Graf 5: Spokojenost/nespokojenost s osobou předsedy vlády (%)



Pozn.: Spokojen = „rozhodně spokojen“ + „spíše spokojen“; nespokojen = „rozhodně nespokojen“ + „spíše nespokojen“.

Zdroj: CVVM SOÚ AV ČR, Naše společnost.

Technické parametry výzkumu

Výzkum:	<i>Naše společnost, v20-02</i>
Realizátor:	<i>Centrum pro výzkum veřejného mínění, Sociologický ústav AV ČR, v.v.i.</i>
Projekt:	<i>Naše společnost – projekt kontinuálního výzkumu veřejného mínění CVVM SOÚ AV ČR</i>
Termín terénního šetření:	<i>1. – 13. 2. 2020</i>
Výběr respondentů:	<i>Kvótní výběr</i>
Kvóty:	<i>Kraj (oblasti NUTS 3), velikost místa bydliště, pohlaví, věk, vzdělání</i>
Vážení dat:	<i>Vzdělání X NUTS2, věk X NUTS2, pohlaví X kraj, velikost místa bydliště X věk, vzdělání X věk</i>
Zdroj dat pro kvótní výběr a vážení dat:	<i>Český statistický úřad</i>
Reprezentativita:	<i>Obyvatelstvo ČR ve věku od 15 let</i>
Počet dotázaných:	<i>1039</i>
Počet tazatelů:	<i>182</i>
Metoda sběru dat:	<i>Osobní rozhovor tazatele s respondentem - kombinace dotazování CAPI a PAPI</i>
Výzkumný nástroj:	<i>Standardizovaný dotazník</i>
Otázky:	<i>PI.29</i>
Kód zprávy:	<i>pi200304</i>
Zveřejněno dne:	<i>4. března 2020</i>
Zpracoval:	<i>Jan Červenka</i>

Slovníček pojmů:

Kvótní výběr – napodobuje strukturu základního souboru (u nás je to obyvatelstvo České republiky starší 15 let) pomocí nastavení velikosti vybraných parametrů, tzv. kvót. Jinými slovy kvótní výběr je založen na stejném procentuálním zastoupení vybraných vlastností. Pro tvorbu kvót používáme údaje z Českého statistického úřadu. V našich výzkumech jsou stanoveny kvóty na pohlaví, věk, vzdělání, region a velikost obce. Vzorek je tedy vybrán tak, aby procentuální podíl např. mužů a žen ve vzorku odpovídal procentuálnímu podílu mužů a žen v každém kraji ČR. Podobně je zachován procentuální podíl obyvatel jednotlivých krajů ČR, občanů různých věkových kategorií, lidí s různým stupněm dosaženého vzdělání a z různých velkých obcí.

Reprezentativní výběr je takový výběr z celé populace, z jehož vlastností se dá platně usuzovat na vlastnosti celé populace. V našem případě to tedy znamená, že respondenti jsou vybráni tak, abychom zjištěné údaje mohli zobecnit na obyvatele České republiky starší 15 let.

Vážení dat – způsob zvýšení reprezentativity souboru vzhledem k vybraným charakteristikám populace pomocí přiřazení váhy každému respondentovi. Váhy jsou vytvářeny pomocí metody iterativního proporčního vážení a pohybují se v rozsahu 0,333 až 3.

Centrum pro výzkum veřejného mínění (CVVM) je výzkumným oddělením Sociologického ústavu AV ČR, v.v.i.. Jeho historie sahá do roku 1946, kdy jako součást Ministerstva informací začal fungovat Československý ústav pro výzkum veřejného mínění. Současné Centrum vzniklo v roce 2001 převedením svého předchůdce (IVVM) z Českého statistického úřadu do Sociologického ústavu AV ČR, v.v.i.. Včlenění do vědecké instituce zaručuje kvalitní odborné zázemí a kredit pracoviště; jako součást akademického prostředí musí CVVM SOÚ AV ČR splňovat veškeré nároky a dosahovat tak té nejvyšší odborné úrovně. Hlavní náplní práce oddělení je výzkumný projekt Naše společnost, v jehož rámci je prováděno deset šetření ročně. Jedná se o průzkum veřejného mínění na reprezentativním vzorku české populace od 15 let, kterého se vždy účastní přibližně 1000 respondentů. Omnibusová podoba dotazníku umožňuje pokrýt velkou šíři námětů, a do šetření jsou proto pravidelně řazena politická, ekonomická i další obecně společenská témata. Jsou využívány jak opakované otázky, které umožňují sledovat vývoj zkoumaných jevů, tak náměty nové, reagující na aktuální dění. Díky dlouhodobému a kontinuálnímu charakteru je tento vědecký projekt zkoumání veřejného mínění v České republice ojedinělý.