

## Tisková zpráva

### Hodnocení vlády Andreje Babiše – únor 2019

- ⊙ Ve vztahu k vládě Andreje Babiše podíl lidí spokojených převažuje v případě jejího programu.
- ⊙ V případě činnosti vlády a její komunikace s veřejností jsou podíly spokojených a nespokojených vyrovnané.
- ⊙ S osobou předsedy vlády a s personálním složením vlády převládá nespokojenost nad spokojeností.
- ⊙ Vláda Andreje Babiše je ve všech aspektech hodnocena příznivěji, než jak byla vnímána vláda Bohuslava Sobotky v únoru 2017, v případě programu se její hodnocení zřetelně zlepšilo i v porovnání s první vládou A. Babiše, jak byla hodnocena v únoru 2018.

Zpracoval:

Jan Červenka

Centrum pro výzkum veřejného mínění, Sociologický ústav AV ČR, v.v.i.

Tel.: 210 310 586; e-mail: jan.cervenka@soc.cas.cz



V únorovém výzkumu se Centrum pro výzkum veřejného mínění podrobněji zaměřilo na hodnocení vlády Andreje Babiše. Oslovení občané měli za úkol prostřednictvím otázky zjišťující míru spokojenosti či nespokojenosti zhodnotit program vlády, její činnost, komunikaci s veřejností, personální složení a osobu jejího předsedy.<sup>1</sup>

**Tabulka 1: Spokojenost s vládou Andreje Babiše (%)**

	rozhodně spokojen	spíše spokojen	spíše nespokojen	rozhodně nespokojen	neví	+/-
s vyhlášeným programem	9	43	22	12	14	52/34
s její činností	8	39	30	17	6	47/47
s komunikací s veřejností	9	36	29	18	8	45/47
s lidmi, kteří vládu tvoří	5	32	33	21	9	37/54
s osobou předsedy vlády	12	30	26	26	6	42/52

Zdroj: CVVM SOÚ AV ČR, Naše společnost 2. – 13. 2. 2019, 1064 respondentů starších 15 let, osobní rozhovor.

Jak ukazují výsledky výzkumu zachycené v tabulce 1, ve vztahu k vládě Andreje Babiše převažuje spokojenost nad nespokojeností v případě jejího programu. Spokojenost s programem vlády Andreje Babiše vyslovilo 52 % dotázaných, přičemž „rozhodně spokojeno“ je 9 % občanů, „spíše spokojeno“ je 43 %. Nespokojenost s programem současné vlády vyjádřilo 34 % respondentů, z toho 22 % se cítí „spíše nespokojeno“ a 12 % „rozhodně nespokojeno“. Sedmina (14 %) lidí se k programu Babišovy vlády nedokázala konkrétně vyjádřit a zvolila možnost „nevím“.

V případě činnosti vlády a její komunikace s veřejností jsou podíly spokojených a nespokojených vyrovnané. Konkrétně s dosavadní činností vlády je spokojeno 47 % občanů, v tom 39 % „spíše“ a 8 % „rozhodně“, nespokojenost s činností vlády vyjádřilo rovněž 47 % občanů, přičemž 30 % je „spíše nespokojeno“ a 17 % je „rozhodně nespokojeno“. 6 % zůstalo nerozhodnuto.

Velmi podobné je to i v případě hodnocení komunikace vlády s veřejností. Zde podíl spokojených dosahuje 45 % dotázaných, když 9 % z nich uvedlo, že jsou v tomto směru „rozhodně spokojeni“, a 36 % řeklo, že je „spíše spokojeno“. Naopak nespokojenost vyjádřilo 47 % respondentů, v tom 29 % „spíše“ a 18 % „rozhodně“. Zbývajících 8 % zvolilo odpověď „nevím“.

<sup>1</sup> Znění otázky: „Když se zamyslíte nad vládou premiéra Andreje Babiše, jak jste spokojen a) s vyhlášeným programem, b) s její činností, c) s komunikací s veřejností, d) s lidmi, kteří vládu tvoří, e) s osobou předsedy vlády?“ Varianty odpovědí: rozhodně spokojen, spíše spokojen, spíše nespokojen, rozhodně nespokojen.

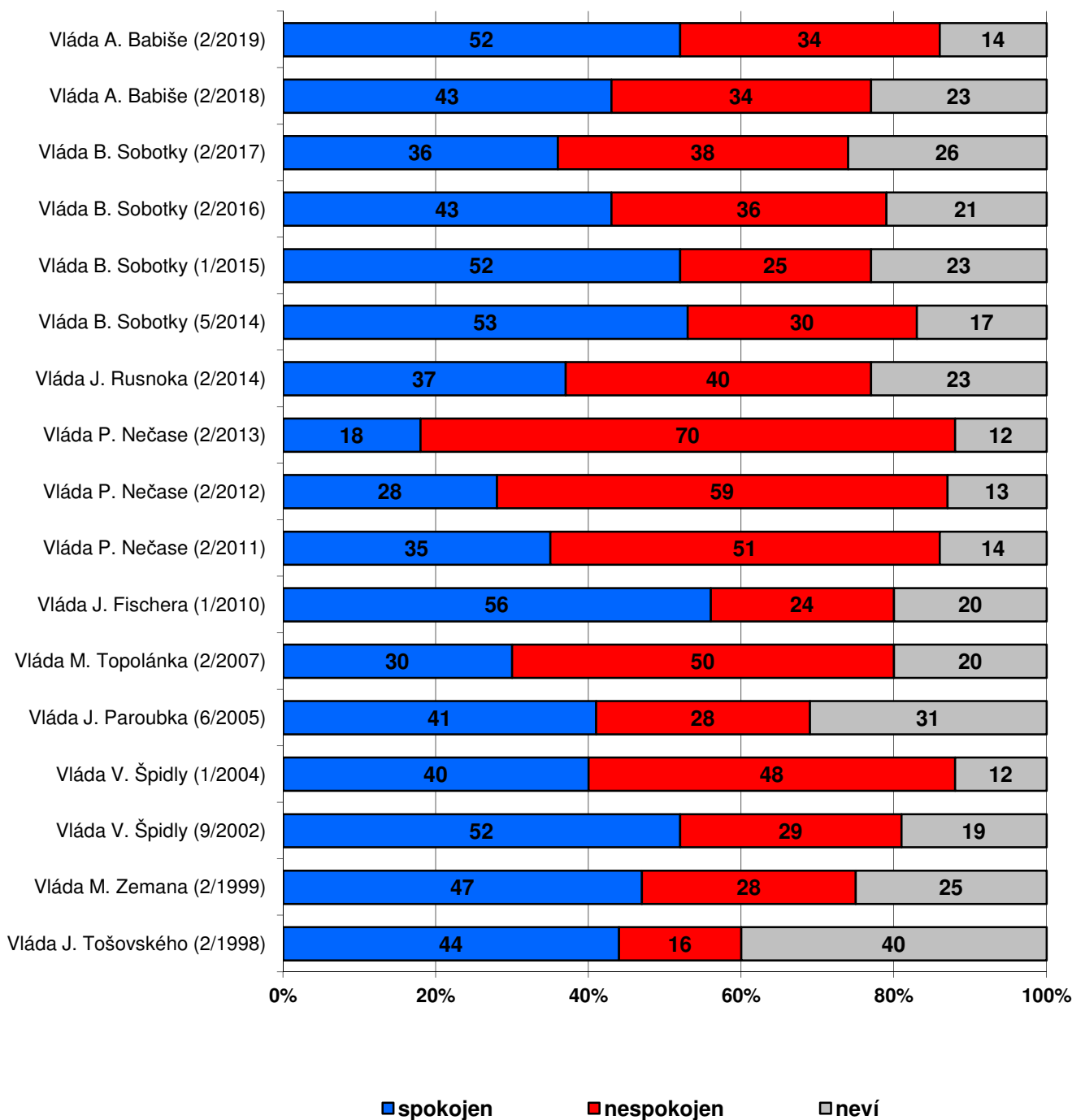
U dvou zbývajících sledovaných položek, tj. u osoby premiéra a personálního složení vlády, převládla nespokojenost nad spokojeností. S osobou premiéra je spokojeno 42 % veřejnosti, když 12 % je „rozhodně spokojeno“ a 30 % je „spíše spokojeno“. Nespokojeno je zde 52 % občanů, v tom 26 % „spíše“ a rovněž 26 % „rozhodně“. 6 % se nedokázalo rozhodnout a uvedlo odpověď „nevím“.

Relativně nejhůře hodnoceným aspektem se ukázalo být personální složení vlády. S lidmi, kteří vládu Andreje Babiše tvoří, je podle vlastního vyjádření aktuálně spokojena o málo více než třetina (37 %) občanů, když 5 % uvedlo, že je spokojeno „rozhodně“, a 32 % sdělilo, že je spokojeno „spíše“. Nespokojenost dosahuje více než poloviny (54 %) dotázaných, v tom 33 % je „spíše nespokojeno“ a 21 % je „rozhodně nespokojeno“. Necelá desetina (9 %) lidí se nedokázala rozhodnout.

Podrobnější analýza ukázala vyšší podíly vyjádření spokojenosti zejména mezi občany, kteří se zajímají o politiku, kteří důvěřují současné vládě a dalším institucím, kteří jsou spokojeni se současnou politickou situací, kteří deklarují dobrou životní úroveň své domácnosti nebo kteří příznivě hodnotí ekonomickou situaci v České republice. Z hlediska stranických preferencí se výrazně vyšší spokojenost ve všech případech objevovala mezi voliči ANO, u programu vlády a její činnosti relativně vyšší spokojenost vyjadřovali rovněž voliči ČSSD, naopak nižší podíly spokojených a vyšší podíly nespokojených se objevovaly mezi voliči ODS a Pirátů a mezi rozhodnými nevoliči. S programem vlády poněkud vyšší spokojenost vykazovali dotázaní ve věku od 45 do 59 let.

Porovnáme-li výše uvedené výsledky s tím, jak byly v minulosti na základě stejné otázky hodnoceny předchozí vlády (viz grafy 1 až 5), můžeme říci, že vláda Andreje Babiše si aktuálně v porovnání se situací před rokem, kdy byla hodnocena ještě první Babišova jednobarevná vláda, která nezískala důvěru v Poslanecké sněmovně, zřetelně polepšila v případě programu (nárůst podílu spokojených o 9 procentních bodů při zachování podílu nespokojených) a mírně pozitivněji je vnímána i její činnost (nárůst podílu spokojených o 6 procentních bodů při souběžném, statisticky na hraně významnosti se pohybujícím zvýšení podílu nespokojených). Naopak nespokojenost mírně stoupla v případě personálního složení vlády (o 6 procentních bodů, ovšem opět při souběžném, na hraně statistické významnosti se pohybujícím zvýšení podílu spokojených) a osoby premiéra (o 4 procentní body). U všech zkoumaných položek přitom došlo k významnému poklesu podílu nerozhodných odpovědí. Současná vláda Andreje Babiše je přitom ve všech ohledech hodnocena příznivěji, než byla před dvěma lety hodnocena vláda Bohuslava Sobotky.

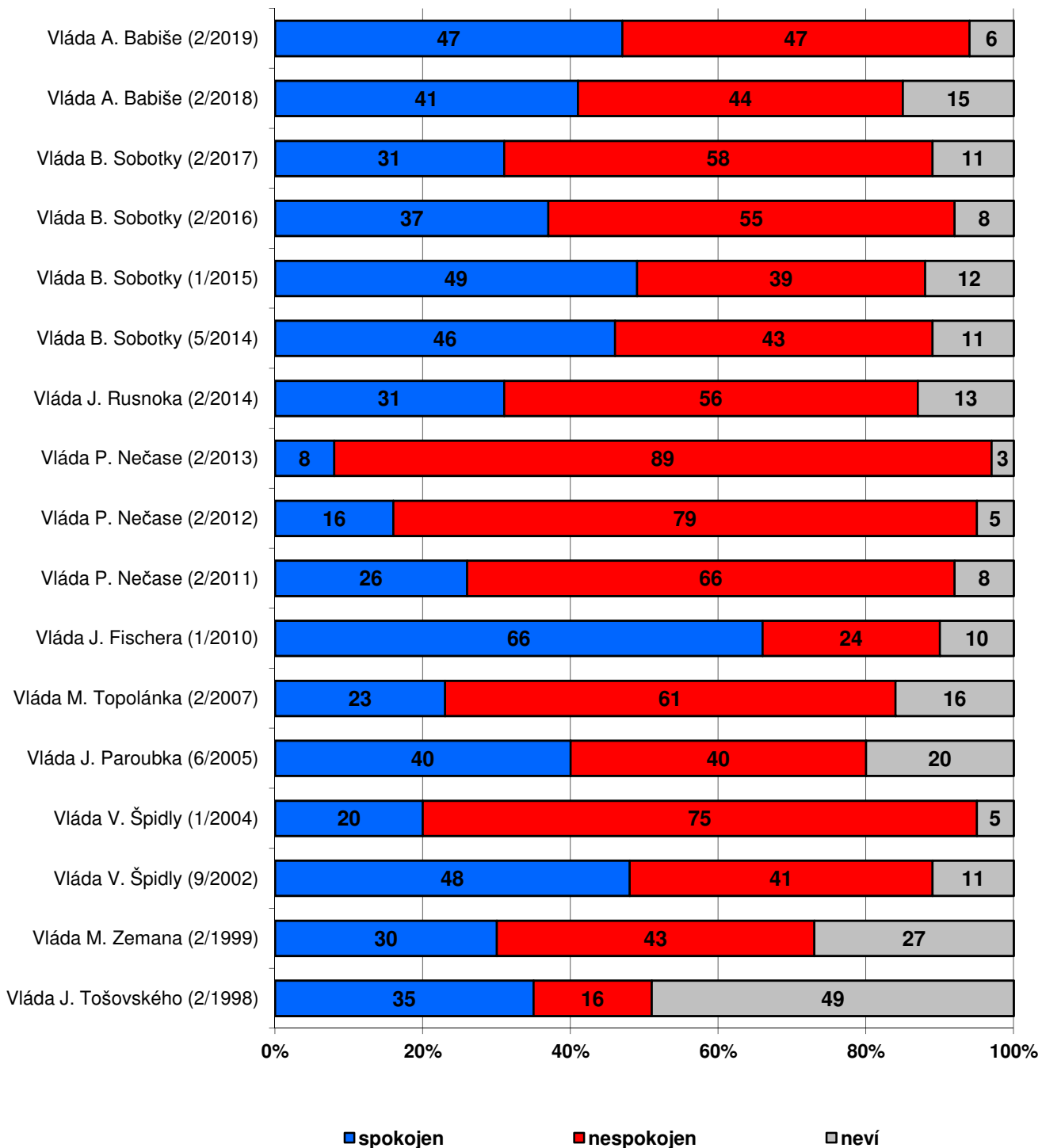
**Graf 1: Spokojenost/nespokojenost s vyhlášeným programem vlády (%)**



Pozn.: Spokojen = „rozhodně spokojen“ + „spíše spokojen“; nespokojen = „rozhodně nespokojen“ + „spíše nespokojen“.

Zdroj: CVVM SOÚ AV ČR, Naše společnost.

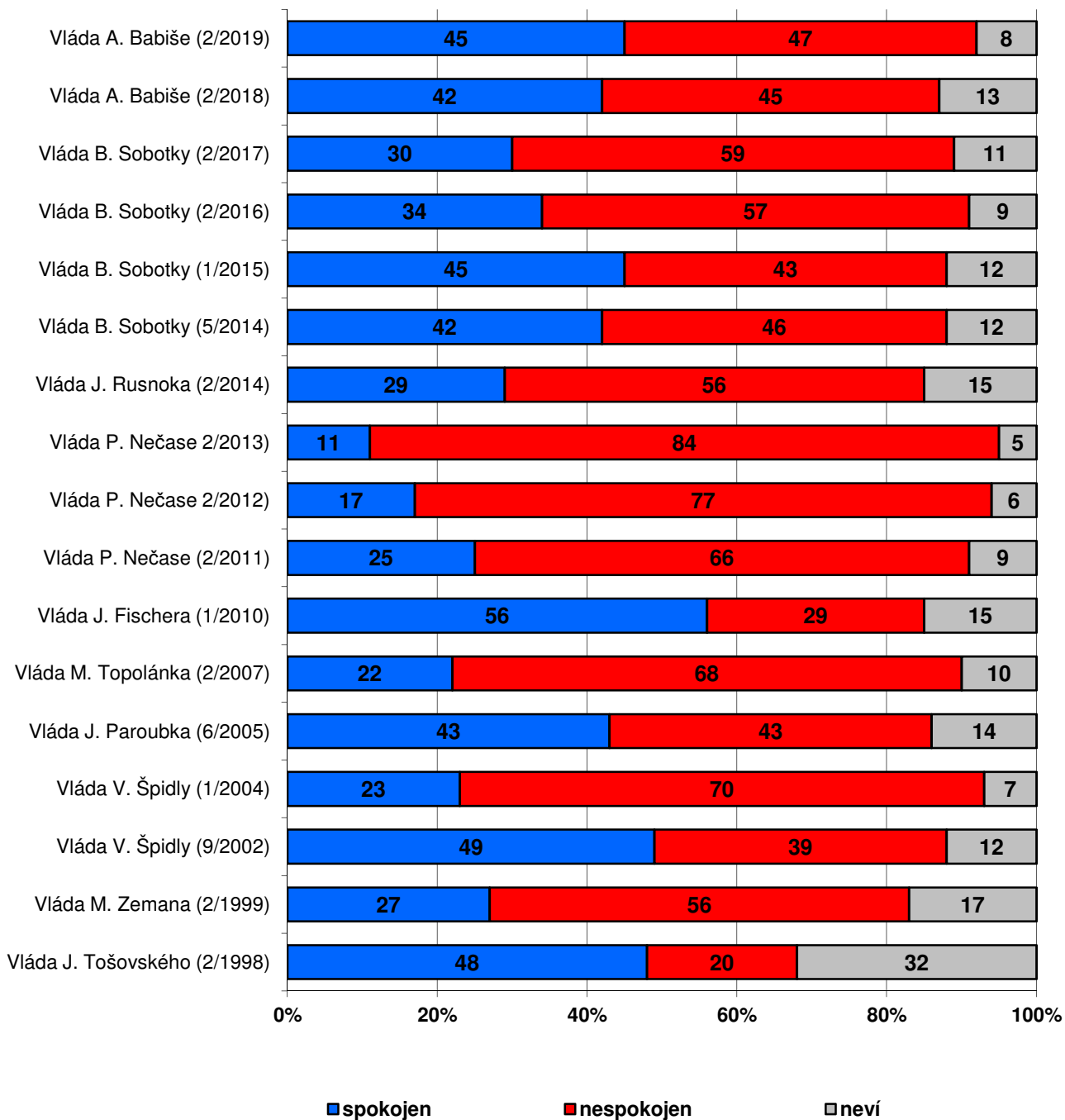
**Graf 2: Spokojenost/nespokojenost s činností vlády (%)**



Pozn.: Spokojen = „rozhodně spokojen“ + „spíše spokojen“; nespokojen = „rozhodně nespokojen“ + „spíše nespokojen“.

Zdroj: CVVM SOÚ AV ČR, Naše společnost.

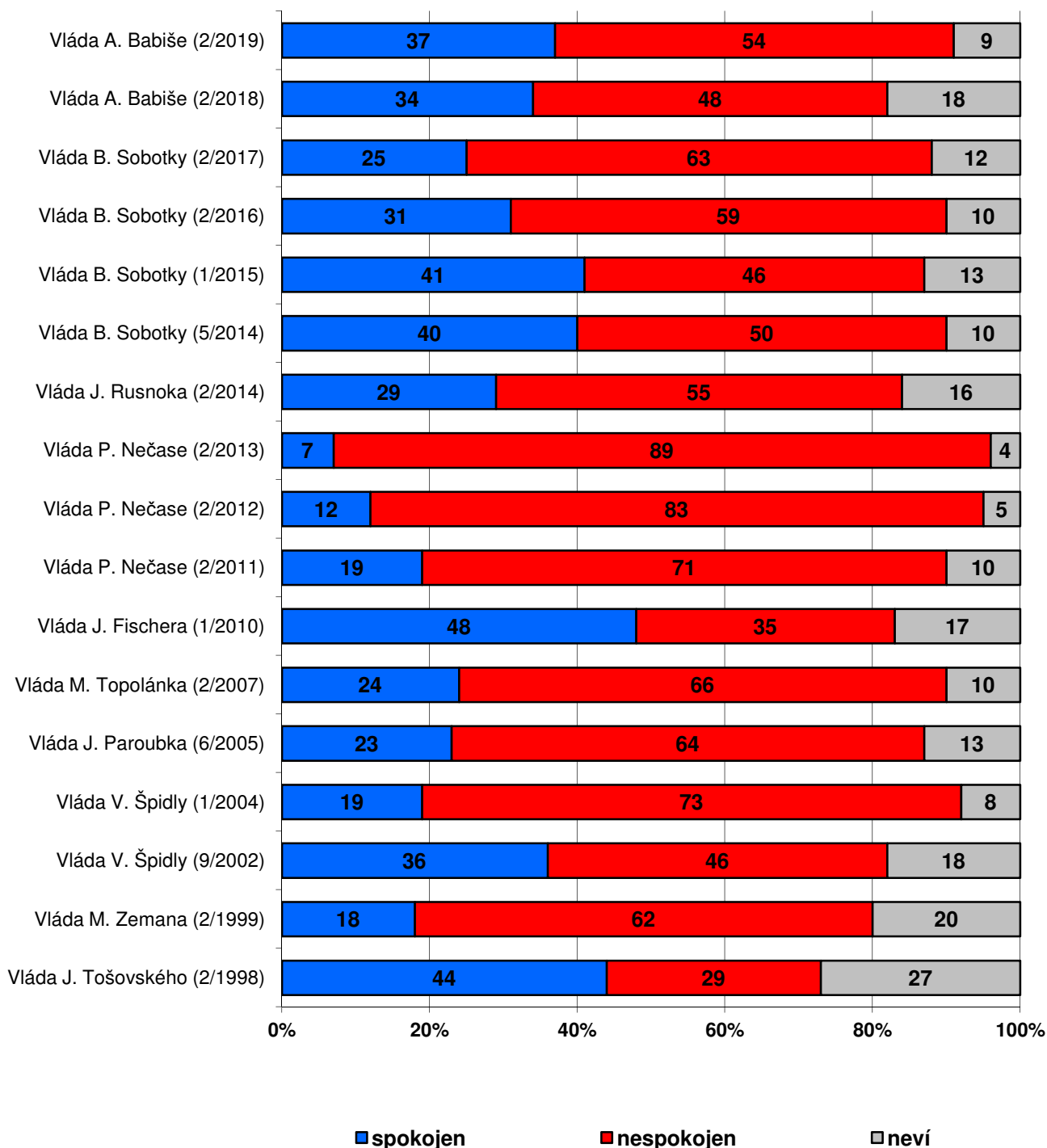
**Graf 3: Spokojenost/nespokojenost s komunikací vlády s veřejností (%)**



Pozn.: Spokojen = „rozhodně spokojen“ + „spíše spokojen“; nespokojen = „rozhodně nespokojen“ + „spíše nespokojen“.

Zdroj: CVVM SOÚ AV ČR, Naše společnost.

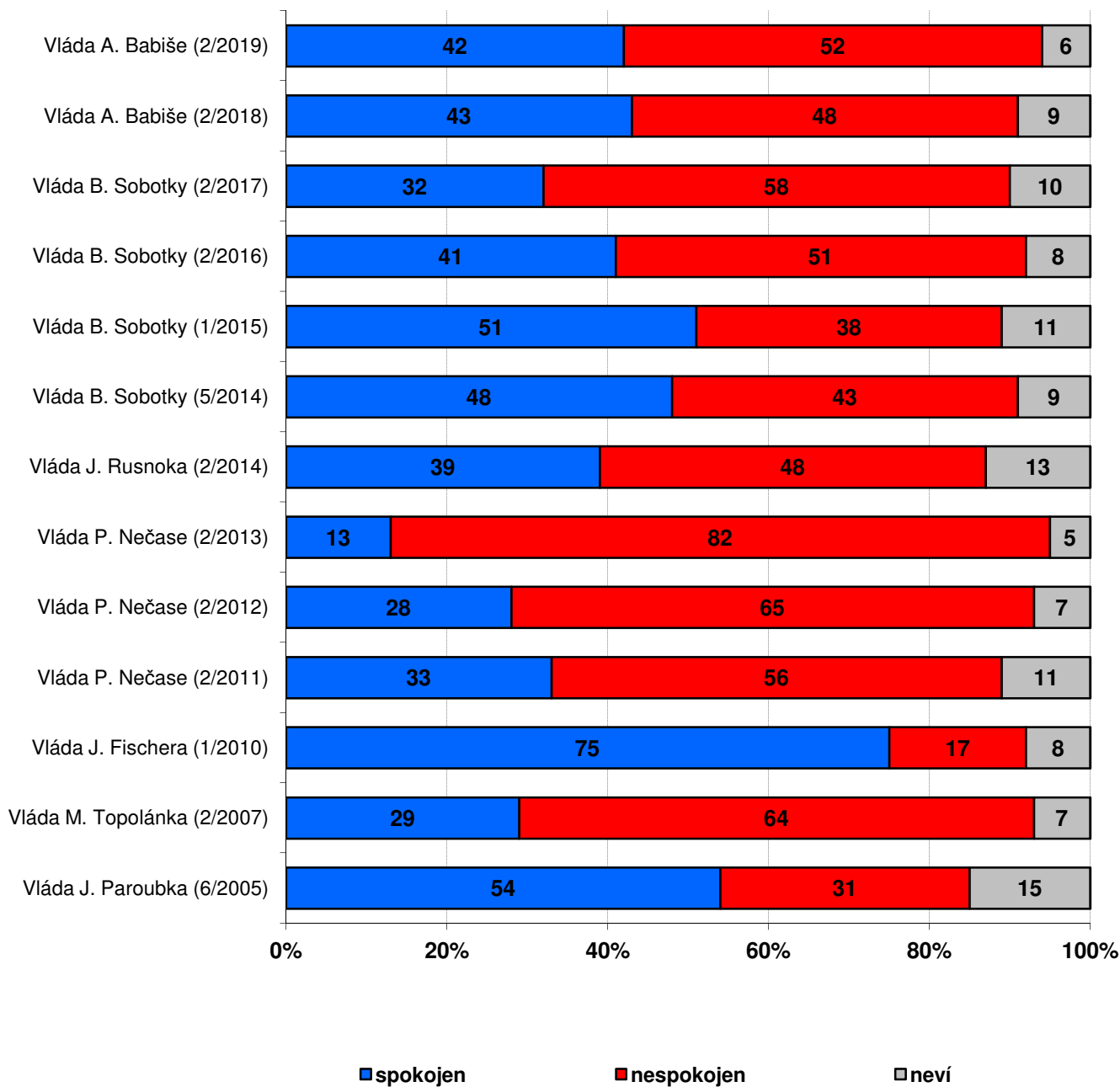
**Graf 4: Spokojenost/nespokojenost s personálním složením vlády (%)**



Pozn.: Spokojen = „rozhodně spokojen“ + „spíše spokojen“; nespokojen = „rozhodně nespokojen“ + „spíše nespokojen“.

Zdroj: CVVM SOÚ AV ČR, Naše společnost.

**Graf 5: Spokojenost/nespokojenost s osobou předsedy vlády (%)**



Pozn.: Spokojen = „rozhodně spokojen“ + „spíše spokojen“; nespokojen = „rozhodně nespokojen“ + „spíše nespokojen“.

Zdroj: CVVM SOÚ AV ČR, Naše společnost.

---

## Technické parametry výzkumu

<i>Výzkum:</i>	<i>Naše společnost, v19-02</i>
<i>Realizátor:</i>	<i>Centrum pro výzkum veřejného mínění, Sociologický ústav AV ČR, v.v.i.</i>
<i>Projekt:</i>	<i>Naše společnost – projekt kontinuálního výzkumu veřejného mínění CVVM SOÚ AV ČR</i>
<i>Termín terénního šetření:</i>	<i>2. – 13. 2. 2019</i>
<i>Výběr respondentů:</i>	<i>Kvótní výběr</i>
<i>Kvóty:</i>	<i>Kraj (oblasti NUTS 3), velikost místa bydliště, pohlaví, věk, vzdělání</i>
<i>Zdroj dat pro kvótní výběr:</i>	<i>Český statistický úřad</i>
<i>Reprezentativita:</i>	<i>Obyvatelstvo ČR ve věku od 15 let</i>
<i>Počet dotázaných:</i>	<i>1064</i>
<i>Počet tazatelů:</i>	<i>221</i>
<i>Metoda sběru dat:</i>	<i>Osobní rozhovor tazatele s respondentem - kombinace dotazování CAPI a PAPI</i>
<i>Výzkumný nástroj:</i>	<i>Standardizovaný dotazník</i>
<i>Otázky:</i>	<i>PI.29</i>
<i>Kód zprávy:</i>	<i>pi190308</i>
<i>Zveřejněno dne:</i>	<i>8. března 2019</i>
<i>Zpracoval:</i>	<i>Jan Červenka</i>

---

## Slovníček pojmů:

Kvótní výběr – napodobuje strukturu základního souboru (u nás je to obyvatelstvo České republiky starší 15 let) pomocí nastavení velikosti vybraných parametrů, tzv. kvót. Jinými slovy kvótní výběr je založen na stejném procentuálním zastoupení vybraných vlastností. Pro tvorbu kvót používáme údaje z Českého statistického úřadu. V našich výzkumech jsou stanoveny kvóty na pohlaví, věk, vzdělání, region a velikost obce. Vzorek je tedy vybrán tak, aby procentuální podíl např. mužů a žen ve vzorku odpovídal procentuálnímu podílu mužů a žen v každém kraji ČR. Podobně je zachován procentuální podíl obyvatel jednotlivých krajů ČR, občanů různých věkových kategorií, lidí s různým stupněm dosaženého vzdělání a z různých velkých obcí.

Reprezentativní výběr je takový výběr z celé populace, z jehož vlastností se dá platně usuzovat na vlastnosti celé populace. V našem případě to tedy znamená, že respondenti jsou vybráni tak, abychom zjištěné údaje mohli zobecnit na obyvatele České republiky starší 15 let.

---

Centrum pro výzkum veřejného mínění (CVVM) je výzkumným oddělením Sociologického ústavu AV ČR, v.v.i.. Jeho historie sahá do roku 1946, kdy jako součást Ministerstva informací začal fungovat Československý ústav pro výzkum veřejného mínění. Současné Centrum vzniklo v roce 2001 převedením svého předchůdce (IVVM) z Českého statistického úřadu do Sociologického ústavu AV ČR, v.v.i.. Včlenění do vědecké instituce zaručuje kvalitní odborné zázemí a kredit pracoviště; jako součást akademického prostředí musí CVVM SOÚ AV ČR splňovat veškeré nároky a dosahovat tak té nejvyšší odborné úrovně. Hlavní náplní práce oddělení je výzkumný projekt Naše společnost, v jehož rámci je prováděno deset šetření ročně. Jedná se o průzkum veřejného mínění na reprezentativním vzorku české populace od 15 let, kterého se vždy účastní přibližně 1000 respondentů. Omnibusová podoba dotazníku umožňuje pokrýt velkou šíři námětů, a do šetření jsou proto pravidelně řazena politická, ekonomická i další obecně společenská témata. Jsou využívány jak opakované otázky, které umožňují sledovat vývoj zkoumaných jevů, tak náměty nové, reagující na aktuální dění. Díky dlouhodobému a kontinuálnímu charakteru je tento vědecký projekt zkoumání veřejného mínění v České republice ojedinělý.