



**Centrum pro výzkum veřejného mínění
Sociologický ústav AV ČR, v.v.i.**
Jilská 1, Praha 1
Tel.: +420 286 840 129
E-mail: jarmila.pilecka@soc.cas.cz

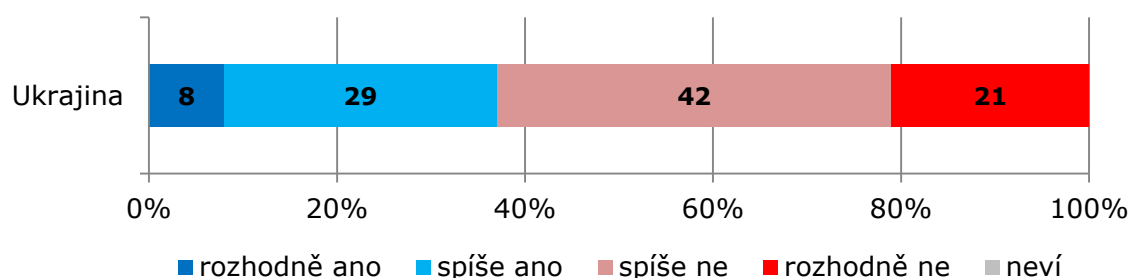
Česká veřejnost o dění na Ukrajině – červen 2016

Technické parametry

Výzkum:	<i>Naše společnost, v16-06</i>
Realizátor:	<i>CVVM, Sociologický ústav AV ČR, v.v.i.</i>
Projekt:	<i>Naše společnost – projekt kontinuálního výzkumu veřejného mínění CVVM SOÚ AV ČR, v.v.i.</i>
Termín terénního šetření:	<i>3. – 20. 6. 2016</i>
Výběr respondentů:	<i>Kvótní výběr</i>
Kvóty:	<i>Kraj (oblasti NUTS 3), velikost místa bydliště, pohlaví, věk, vzdělání</i>
Zdroj dat pro kvótní výběr:	<i>Český statistický úřad</i>
Reprezentativita:	<i>Obyvatelstvo ČR ve věku od 15 let</i>
Počet dotázaných:	<i>1005</i>
Počet tazatelů:	<i>209</i>
Metoda sběru dat:	<i>Osobní rozhovor tazatele s respondentem – kombinace rozhovorů PAPI a CAPI</i>
Výzkumný nástroj:	<i>Standardizovaný dotazník</i>
Otázky:	<i>PM.11u, PM.189</i>
Zveřejněno dne:	<i>15. července 2016</i>
Zpracovala:	<i>Jarmila Pilecká</i>

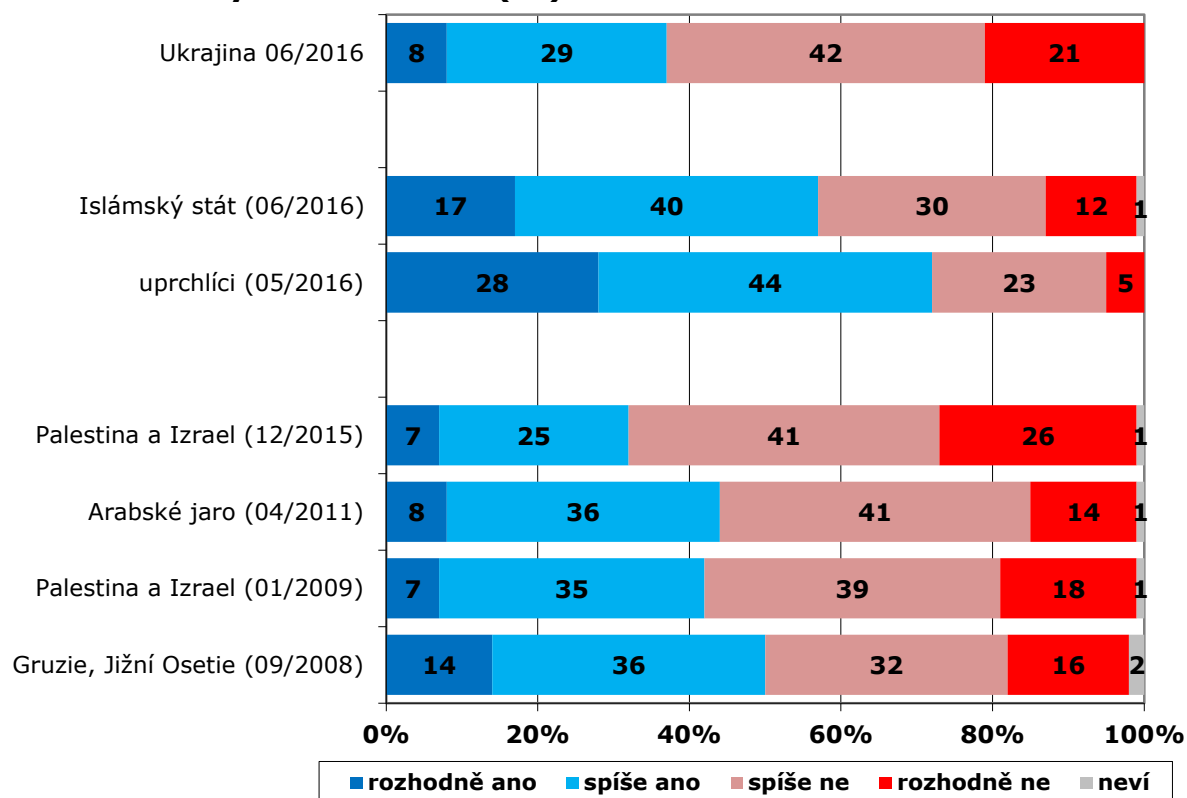
V červnovém výzkumu zařadilo Centrum pro výzkum veřejného mínění SOÚ AV ČR, v.v.i., do svého pravidelného výzkumu několik otázek týkajících se dění na Ukrajině. Konkrétně se respondenti vyjadřovali k tomu, do jaké míry se zajímají o vývoj situace v této oblasti a zda události na Ukrajině pokládají za bezpečnostní hrozbu pro Českou republiku, Evropu a mír ve světě.

První otázka zjišťovala, do jaké míry se česká veřejnost o aktuální dění na Ukrajině zajímá. Obecně lze říci, že se zájem o situaci na Ukrajině snižuje a v české veřejnosti převládá podíl lidí, kteří se o tuto situaci nezajímají. Z grafu 1 je patrné, že o současnou situaci na Ukrajině se zajímají necelé dvě pětiny (37 %) občanů, z toho 8 % deklaruje, že je toto dění „rozhodně zajímavé“, a 29 % se o situaci kolem Ukrajiny „spíše zajímá“. Oproti tomu 63 % dotázaných udává, že se o vývoj situace na Ukrajině nezajímá, přičemž 21 % se o tuto situaci, dle svého vyjádření, „rozhodně nezajímá“ a 42 % občanů se o vývoj událostí na Ukrajině „spíše nezajímá“.

Graf 1: Zájem o vývoj situace na Ukrajině¹ (%)

Zdroj: CVVM SOÚ AV ČR, v.v.i., Naše společnost 3. – 20. 6. 2016, 1005 respondentů starších 15 let, osobní rozhovor.

Srovnáme-li zájem o dění na Ukrajině s ostatními aktuálními událostmi, vidíme, že významněji vyšší zájem má česká veřejnost o dění kolem tzv. Islámského státu a informace o příchodu válečných uprchlíků do Evropy. Celkové srovnání viz graf 2.

Graf 2: Srovnání zájmu o vývoj situace v čase – situace na Ukrajině a další vybrané události (%)

Zdroj: CVVM SOÚ AV ČR, v.v.i., Naše společnost.

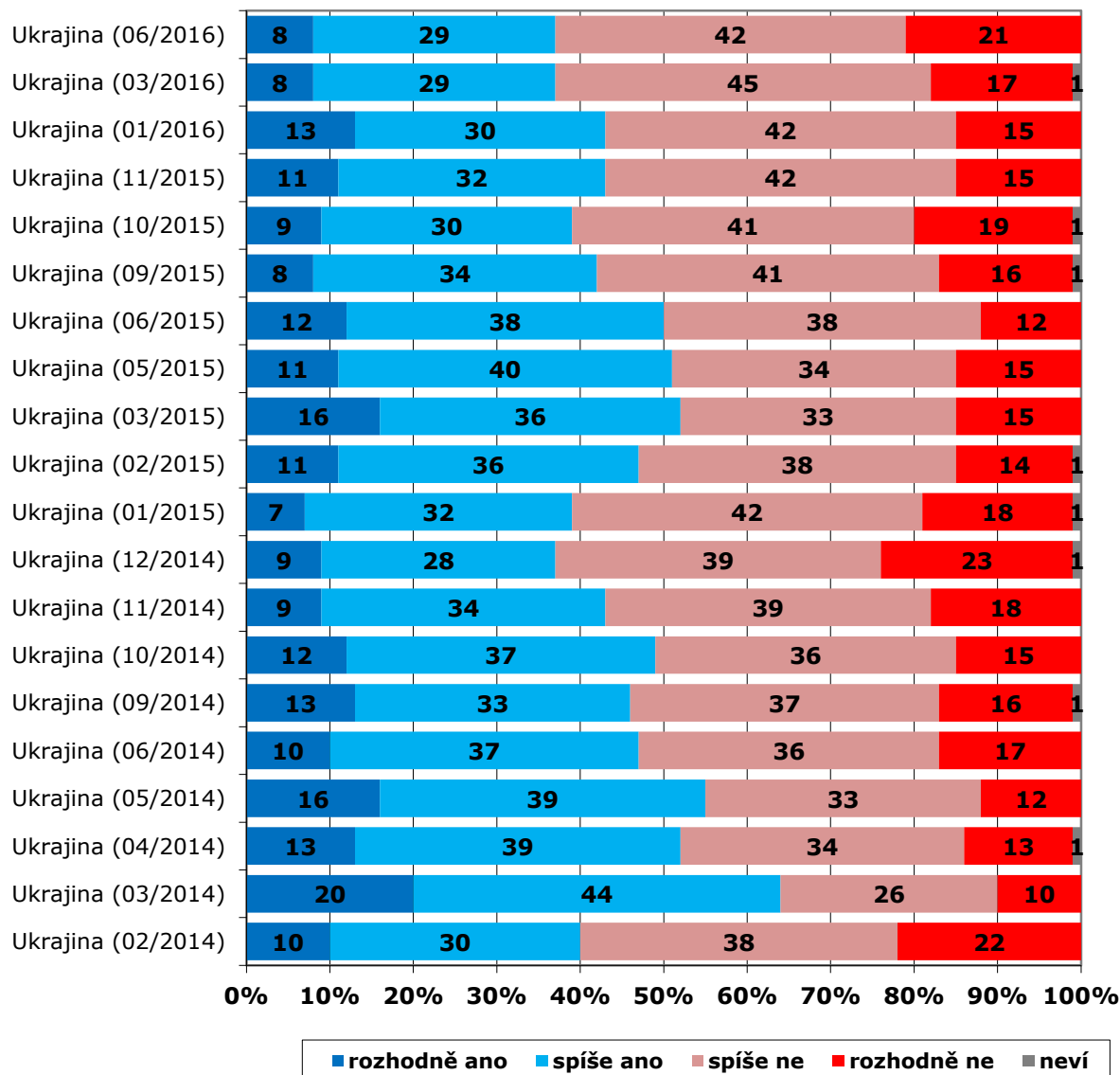
Pokud se podíváme na časové srovnání znázorněné v grafu 3, vidíme, že v porovnání s výsledky z předešlého šetření z března 2016 nedochází v rozložení zájmu o události na Ukrajině ze strany občanů k významnějším změnám.

¹ Znění otázky: „Zajímáte se o vývoj situace na Ukrajině? Rozhodně ano, spíše ano, spíše ne, rozhodně ne.“

² Znění otázky: „Je nebo není podle Vašeho názoru situace na Ukrajině hrozbou pro a) bezpečnost České republiky, b) evropskou bezpečnost, c) mír ve světě?“ Možnosti odpovědí: rozhodně ano,

Současné šetření se svými výsledky blíží nejvíce výsledkům z prosince 2014 a rozložení zájmu z předešlého šetření z března 2016. Celkově je současný zájem o vývoj této situace jeden z nejnižších, v celkovém shrnutí vidíme, že v některých obdobích byl zájem o události na Ukrajině výrazně vyšší. Nejvyšší zájem byl o tuto situaci v březnu 2014, poměrně vysoký zájem ze strany české veřejnosti byl zachycen i v šetřeních v období od března do června 2015.

Graf 3: Srovnání zájmu o vývoj situace na Ukrajině v čase (%)



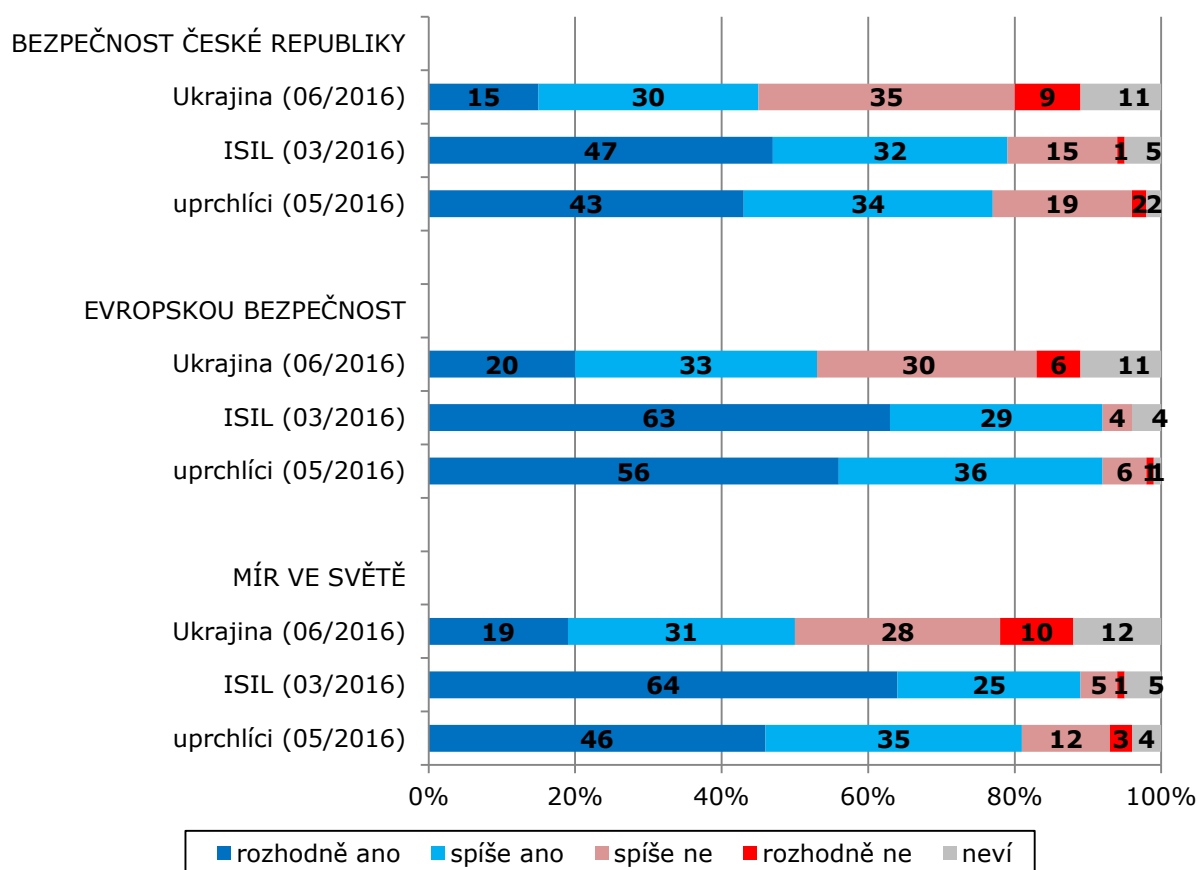
Zdroj: CVVM SOÚ AV ČR, v.v.i., Naše společnost.

Podrobnější analýza ukázala, že zájem o dění na Ukrajině stoupá se stoupající deklarovanou životní úrovní respondenta a také se stoupajícím věkem. Více se o tuto situaci zajímají i lidé s vysokoškolským vzděláním. Z hlediska politické orientace se o události na Ukrajině více zajímají lidé, kteří se na pravolevé škále politické orientace zařazují k pravici. O téma se dále více zajímají muži než ženy.

Následující otázka zjišťovala, do jaké míry vnímají respondenti události na Ukrajině² jako ohrožení pro bezpečnost ČR, Evropy a světového míru. Z grafu 4 vidíme, že jako bezpečnostní hrozbu pro ČR vnímá situaci na Ukrajině 45 % dotázaných (z toho 30 % „spíše ano“ a 15 % „rozhodně ano“). Oproti tomu 44 % dotázaných tuto situaci za hrozbu nepovažuje (z toho 35 % „spíše ne“ a 9 % „rozhodně ne“). Více než polovina respondentů (53 %) pak vnímá tuto situaci jako ohrožení pro evropskou bezpečnost (z toho 20 % „rozhodně ano“ a 33 % „spíše ano“). Naopak 36 % respondentů tuto situaci nevnímá jako ohrožení evropské bezpečnosti (z toho 30 % „spíše ne“ a 6 % „rozhodně ne“). V případě světového míru dění na Ukrajině jako ohrožení vidí polovina (50 %) respondentů (konkrétně 19 % „rozhodně ano“ a 31 % „spíše ano“). Necelé dvě pětiny (38 %) naopak nevnímají situaci v této oblasti jako hrozbu pro mír ve světě (konkrétně 28 % „spíše ne“ a 10 % „rozhodně ne“).

Ve srovnání s ostatními aktuálními událostmi vidíme, že česká veřejnost vnímá jako bezpečnostní hrozbu významně více události spojené s příchodem uprchlíků a dění kolem tzv. Islámského státu a to jak v případě ohrožení ČR, tak i na nadnárodní úrovni.

Graf 4: Hodnocení situace na Ukrajině jako bezpečnostní hrozby, srovnání s ostatními událostmi (%)



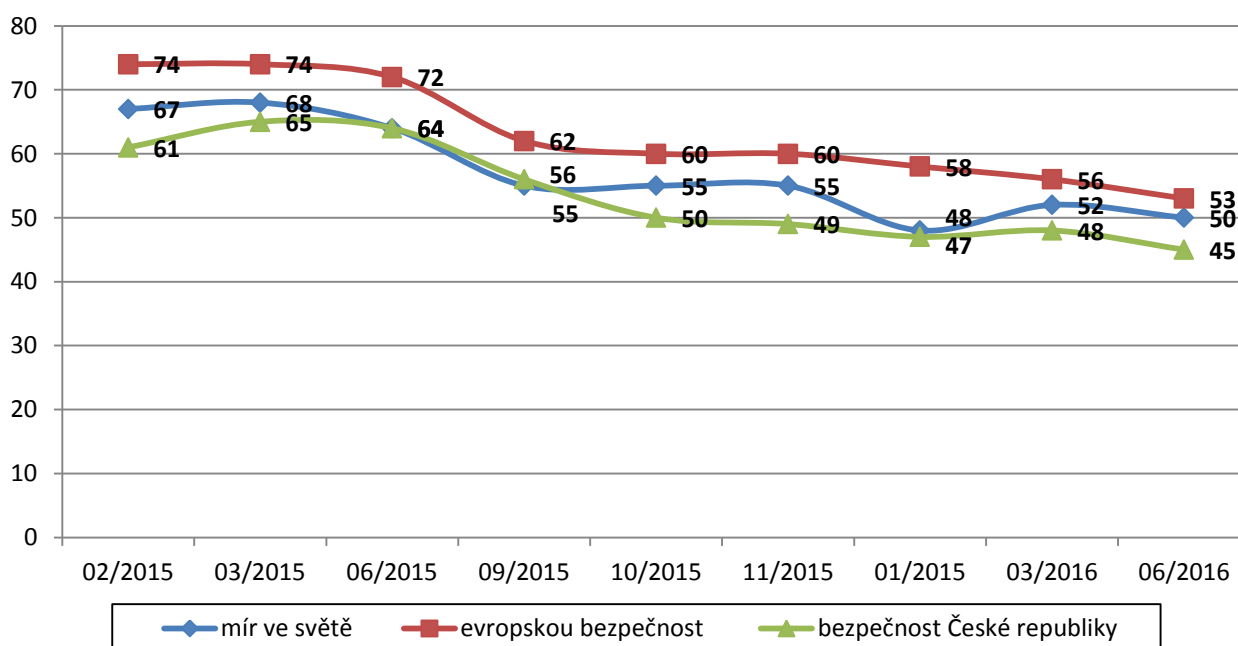
Zdroj: CVVM SOÚ AV ČR, v.v.i., Naše společnost 3. – 20. 6. 2016, 1005 respondentů starších 15 let, osobní rozhovor.

² Znění otázky: „Je nebo není podle Vašeho názoru situace na Ukrajině hrozbou pro a) bezpečnost České republiky, b) evropskou bezpečnost, c) mír ve světě?“ Možnosti odpovědí: rozhodně ano, spíše ano, spíše ne, rozhodně ne.

Z charakteristik respondentů je patrné, že události na Ukrajině jako hrozbu vnímají více lidé, kteří se o tuto situaci zajímají. Dále pak pocit ohrožení stoupá s věkem respondenta.

Z časového srovnání vidíme, že vnímání situace na Ukrajině jako bezpečnostní hrozby pro ČR a EU má sestupnou tendenci (viz graf 5). V porovnání s výsledky z března 2015, kdy byl pocit ohrožení situací v této oblasti nejvyšší, vidíme, že v současném šetření dochází na všech úrovních k poklesu zhruba o 20 procentních bodů.

Graf 5: Vnímání situace na Ukrajině jako bezpečnostní hrozby – srovnání v čase (%)



Zdroj: CVVM SOÚ AV ČR, v.v.i., Naše společnost.

Pozn. V grafu jsou vyznačeny pouze odpovědi „Ano“, které jsou součtem odpovědí „rozhodně ano“ a „spíše ano“.