



Krajské volby 2012

zpráva z předvolebního výzkumu veřejného mínění pro

ÚSTECKÝ KRAJ

období sběru dat: 20. 9. 2012 – 22. 9. 2012



SC & C a STEM/MARK pro Českou televizi

září 2012



KRAJSKÉ VOLBY 2012 – ÚSTECKÝ KRAJ

ZÁKLADNÍ INFORMACE O VÝZKUMU

ZÁKLADNÍ INFORMACE O VÝZKUMU

Zadavatel výzkumu	ČESKÁ TELEVIZE
Realizátoři výzkumu	SC & C spol. s r.o. a STEM/MARK, a.s.
Charakteristika výzkumu	Reprezentativní výzkum dospělé populace v daném kraji
Způsob výběru respondentů	Kvótní výběr podle pohlaví, věku, vzdělání a velikosti místa bydliště
Začátek sběru dat	20. 9. 2012
Konec sběru dat	22. 9. 2012
Finální velikost výběrového souboru	1.070 respondentů
Statistická chyba	Statistická chyba se u jednotlivých politických stran pohybuje v rozpětí od $\pm 1,2$ % do $\pm 3,4$ %.
Způsob sběru dat	Kombinace CAPI (Computer-Assisted Personal Interviewing) a PAPI (Paper and Pencil Interviewing)
Struktura výběrového souboru	Pohlaví: Muži – 49 %; Ženy – 51 % Věk: 18-29 let – 20 %; 30-44 let – 29 %; 45-59 let – 25 %; 60 a více let – 26 % Vzdělání: ZŠ a Vyučení – 63 %, SŠ s maturitou – 30 %; VŠ – 7 % Velikost místa bydliště: do 1.999 – 19 %; 2.000-4.999 – 9 %; 5.000-19.999 – 25 %; 20.000-49.999 – 15 %; 50.000 a více – 32 %



KRAJSKÉ VOLBY 2012 – ÚSTECKÝ KRAJ

PŘEHLED ZÁKLADNÍCH ZJIŠTĚNÍ

PŘEHLED ZÁKLADNÍCH ZJIŠTĚNÍ

- Vítězství KSČM nad ČSSD, velký propad TOP09 a úspěch regionálního hnutí Severočeši.cz – to jsou hlavní charakteristiky volebního modelu pro Ústecký kraj.
- Povědomí o krajských volbách dosáhlo v Ústeckém kraji 84 % - je to maximum z deseti zatím zkoumaných krajů.
- Volební účast, odhadovaná podle ochoty účastnit se voleb, je v Ústeckém kraji 49%.
- Budoucí hejtman Ústeckého kraje by měl mít především zkušenosti z regionální politiky
- Voliči se budou rozhodovat více podle stranických programů než podle lídrů kandidátek.
- Tři čtvrtiny obyvatel Ústeckého kraje si přejí co nejrychlejší dokončení dálnice D8 podle původního projektu.
- Téměř dvě třetiny obyvatel Ústeckého kraje souhlasí se zakládáním občanských hlídek tzv. domobran.
- Vrácení dotací z ROP Severozápad, kterou bude EU pravděpodobně požadovat, má podle mínění obyvatel Ústeckého kraje zaplatit spíše stát než zúčastněné kraje.

ÚČAST U VOLEB, VOLEBNÍ MODEL ÚSTECKÝ KRAJ



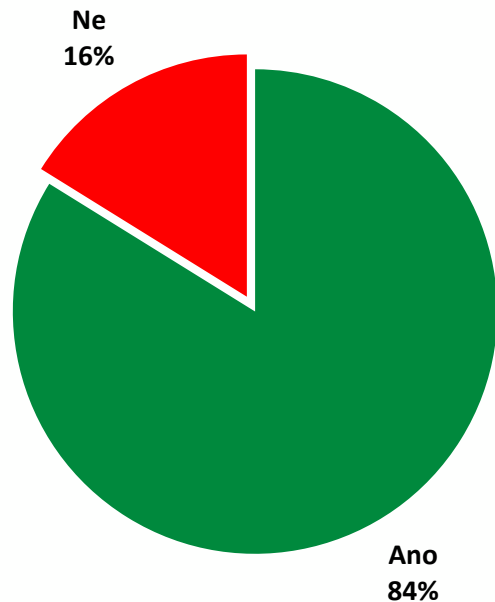
KRAJSKÉ VOLBY 2012 – ÚSTECKÝ KRAJ

POVĚDOMÍ O KRAJSKÝCH VOLBÁCH

VĚDÍ LIDÉ O KRAJSKÝCH VOLBÁCH?

- Míra povědomí o krajských volbách je v Ústeckém kraji nejvyšší z dosud zkoumaných krajů a dosahuje 84 %.
- Zásadní vliv má aktivita voliče – pravidelní voliči v Ústeckém kraji jsou informováni v 95 % případů, zatímco nevoliči deklarují znalost pouze v 53 %. Nižší míra povědomí je ve městech do 20 tisíc obyvatel, naopak nadprůměrná ve městech do 50 tisíc obyvatel.
- Svou roli v míře povědomí hraje opět věk a vzdělání voliče – nejvyšší znalost o konání krajských voleb vykazují senioři a lidé s nejvyšším vzděláním.

Víte o tom, že 12. a 13. října letošního roku se konají volby do zastupitelstev krajů?





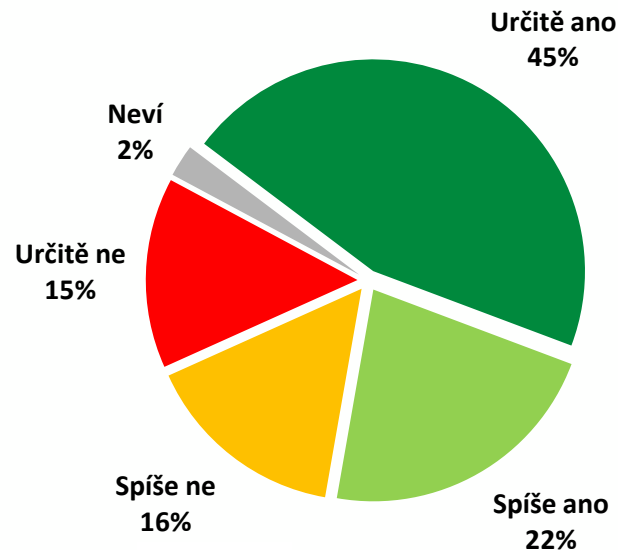
KRAJSKÉ VOLBY 2012 – ÚSTECKÝ KRAJ

ÚČAST U VOLEB, VOLEBNÍ MODEL

DEKLAROVANÁ ÚČAST U VOLEB

- V Ústeckém kraji je 45 % voličů pevně rozhodnuto se voleb zúčastnit, svou účast jednoznačně odmítá pouze 15 %.
- **Odhadovaná volební účast, která vychází z deklarované ochoty přijít k volbám, je v Ústeckém kraji 49 %.**
- Pravidelní voliči jsou pevně odhodláni jít ke krajským volbám až ze 75 %, v případě lidí, kteří se volbám v minulosti spíše vyhýbali, naopak platí, že téměř ¾ z nich se k volebním urnám určitě nechystají. Účast odmítají výrazně častěji lidé s nižším vzděláním a nejmladší generace. Senioři stejně jako v předchozích zkoumaných krajích jsou výrazně častěji přesvědčeni, že k volbám půjdou.

Pokud by se volby do zastupitelstva vašeho kraje konaly příští týden, šel(šla) byste Vy osobně volit?



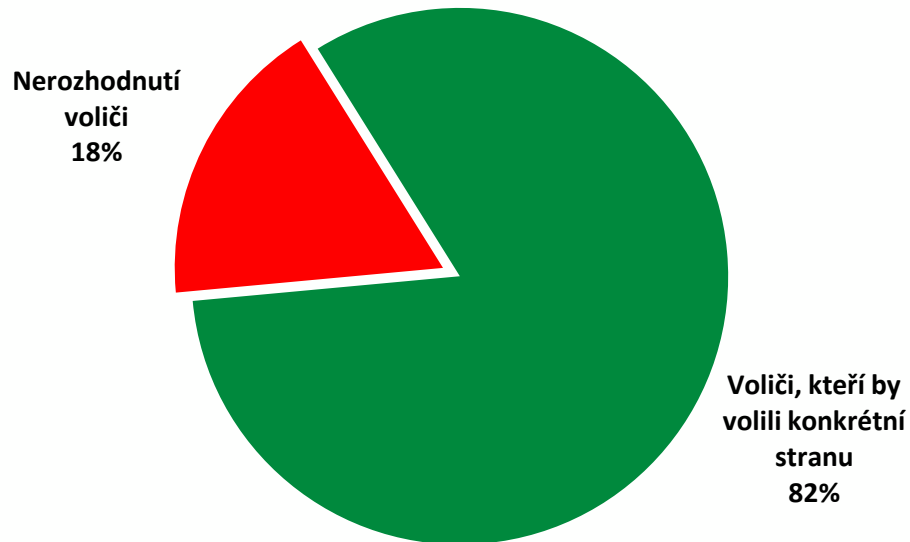


KRAJSKÉ VOLBY 2012 – ÚSTECKÝ KRAJ

ÚČAST U VOLEB, VOLEBNÍ MODEL

PODÍL NEROZHODNUTÝCH VOLIČŮ MEZI TĚMI, KTEŘÍ BY ŠLI K VOLBÁM

- V Ústeckém kraji je 18 % voličů, kteří deklarují účast v krajských volbách, ale nemají ještě jasno ve výběru politické strany.
- Do skupiny nerozhodnutých určitě nepatří senioři, ale jinak v nich najdeme rovnoměrně zastoupené všechny ostatní sociodemografické skupiny (muže, ženy, mladší i starší generaci, méně i více vzdělané). Výrazně menší podíl nerozhodnutých je mezi těmi, kteří ve volbách do PS v roce 2010 volili ČSSD, KSČM, ale také ODS. Naopak voliči TOP09 a voliči malých stran z parlamentních voleb 2010 patří mezi nerozhodnuté výrazně častěji.



Poznámka:

Graf zahrnuje pouze respondenty, kteří uvedli, že by se voleb určitě zúčastnili nebo spíše zúčastnili (N=722).

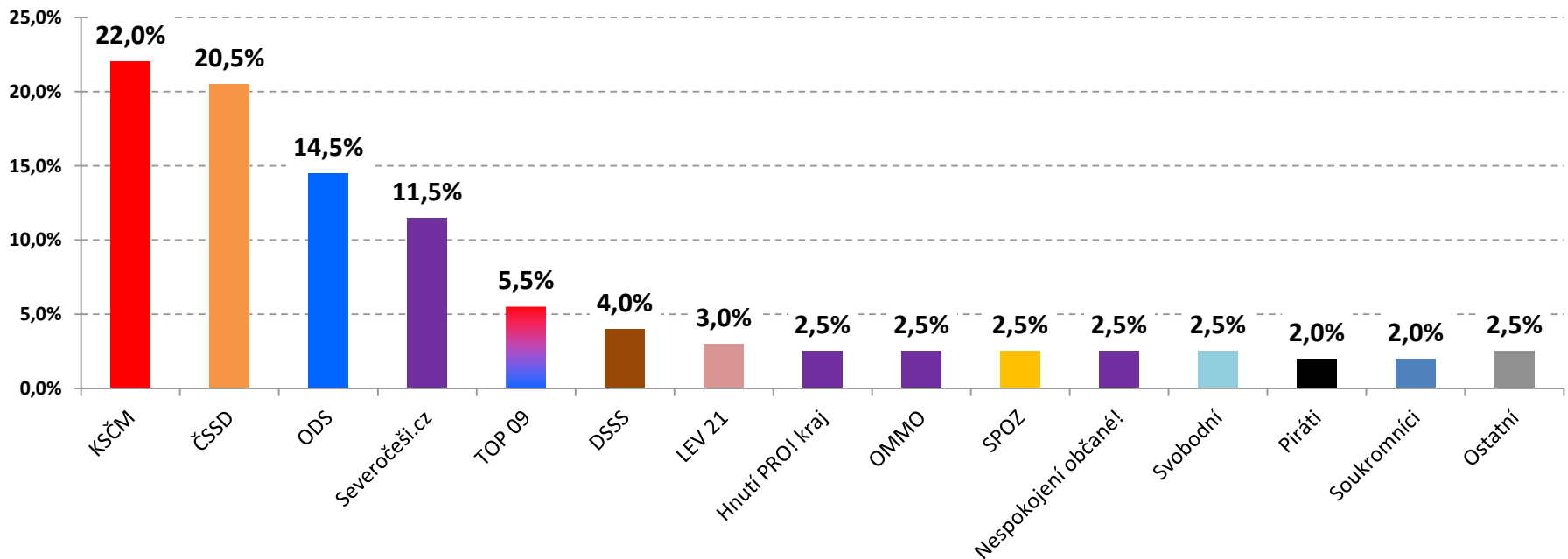


KRAJSKÉ VOLBY 2012 – ÚSTECKÝ KRAJ

ÚČAST U VOLEB, VOLEBNÍ MODEL

- V Ústeckém kraji konstatujeme jednoznačné vítězství levice a výrazný úspěch regionálního hnutí Severočehi.cz.
- KSČM, která by se svými 22 % v tuto chvíli v Ústeckém kraji zvítězila, dosáhla dosud svého druhého nejlepšího výsledku, hned po sousedním Karlovarském kraji. Druhé místo by poměrně těsně obsadila ČSSD s 20,5 %. Třetí místo sice uhájila ODS, ale pouze s druhým nejslabším výsledkem (zatím nejméně na Vysočině, 13 %). Výrazný propad zaznamenala TOP09 s výsledkem 5,5 % a na čtvrtém místě ji tak nahradili Severočehi.cz s 11,5 %.
- Na své nejlepší umístění v pořadí stran (z desíti doposud zkoumaných krajů) dosáhla na šestém místě DSSS se 4 %.

VOLEBNÍ MODEL





KRAJSKÉ VOLBY 2012 – ÚSTECKÝ KRAJ

ÚČAST U VOLEB, VOLEBNÍ MODEL

VOLEBNÍ MODEL – DALŠÍ KOMENTÁŘE

- ČSSD se velmi daří v okrese Chomutov, KSČM je více úspěšná v okrese Děčín, Severočeši v okrese Most podobně jako TOP09. Hnutí Severočeši získává své voliče také častěji ve velkých městech (nad 50 tisíc obyvatel).
- ČSSD a KSČM, podobně jako v předchozích zkoumaných krajích, získávají více hlasů mezi lidmi s nižším vzděláním, ODS je typickou volbou pro středoškoláky s maturitou a vysokoškoláci jsou častěji voliči Severočešů (nikoliv TOP09 jako tomu bylo v jiných krajích).
- ČSSD má podporu napříč věkovými kategoriemi, ale nejvyšší zisky dosahuje u seniorů, stejně tak KSČM (ta ale velmi ztrácí u mladé generace do 29 let). ODS a TOP09 má podporu ve věkových kategoriích relativně vyrovnanou podobně jako hnutí Severočeši.



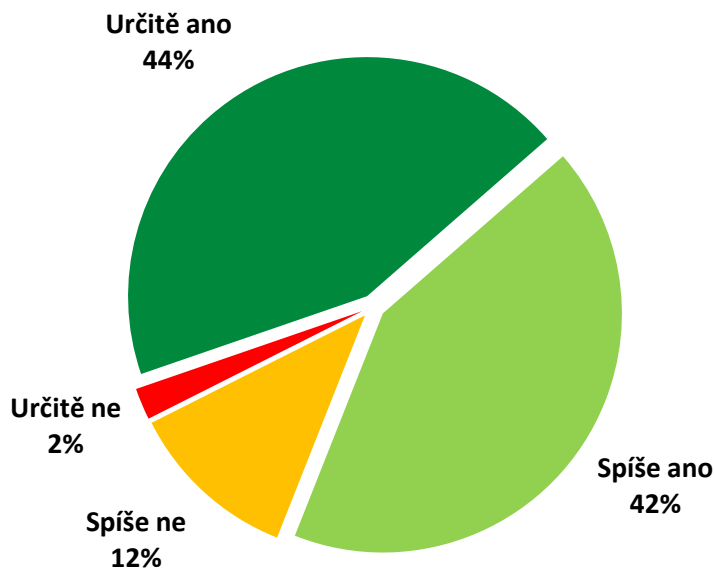
KRAJSKÉ VOLBY 2012 – ÚSTECKÝ KRAJ

PŘESVĚDČENÍ O VOLBĚ

DEKLAROVANÉ PŘESVĚDČENÍ O VOLBĚ

- O volbě konkrétní strany je pevně přesvědčeno 44 % voličů.
- Nejvyšší míru přesvědčení najdeme tradičně u voličů KSČM, o něco nižší míru přesvědčení vykazují voliči ČSSD a ODS. Nejméně přesvědčivě zatím působí voliči Severočechů.

Jste o volbě právě této strany již pevně přesvědčen/a?

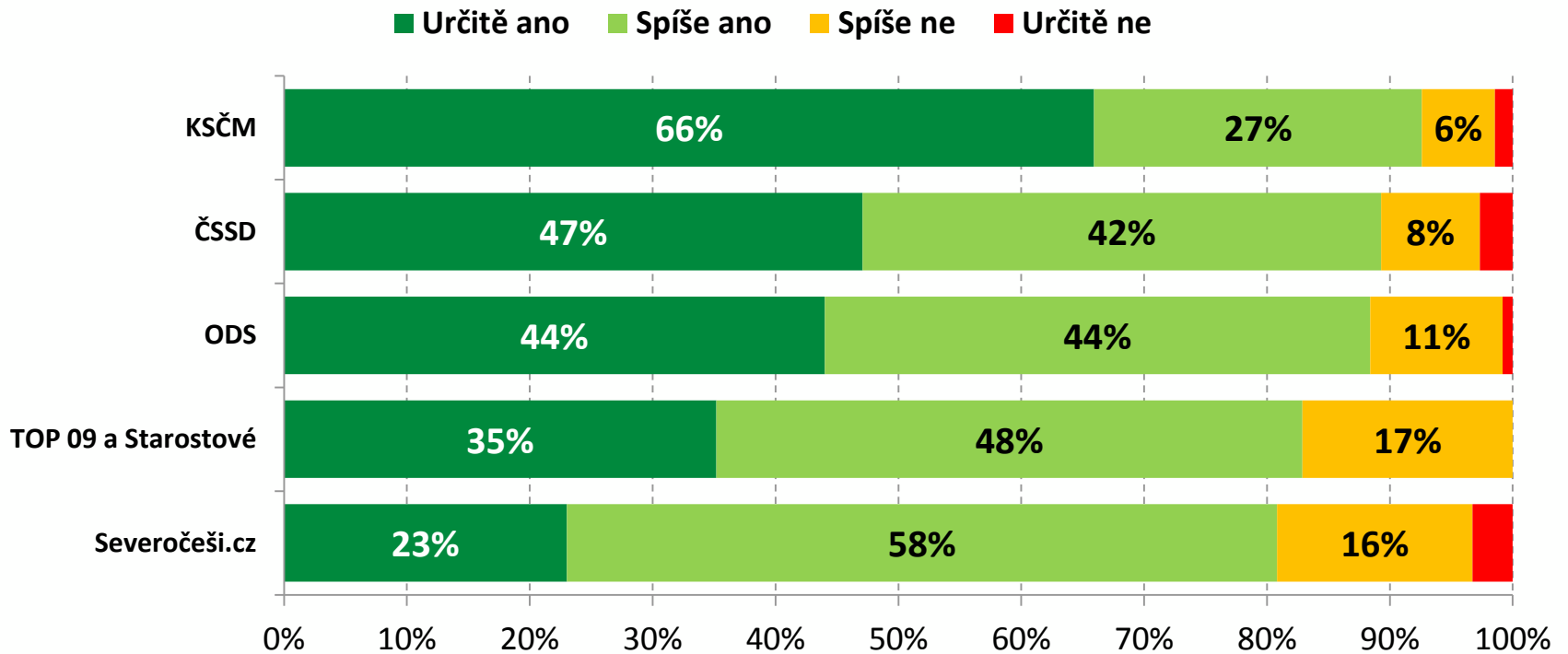




KRAJSKÉ VOLBY 2012 – ÚSTECKÝ KRAJ

PŘESVĚDČENÍ O VOLBĚ TŘÍDĚNÉ PODLE STRAN

JSTE O VOLBĚ PRÁVĚ TÉTO STRANY JIŽ PEVNĚ PŘESVĚDČEN/A?





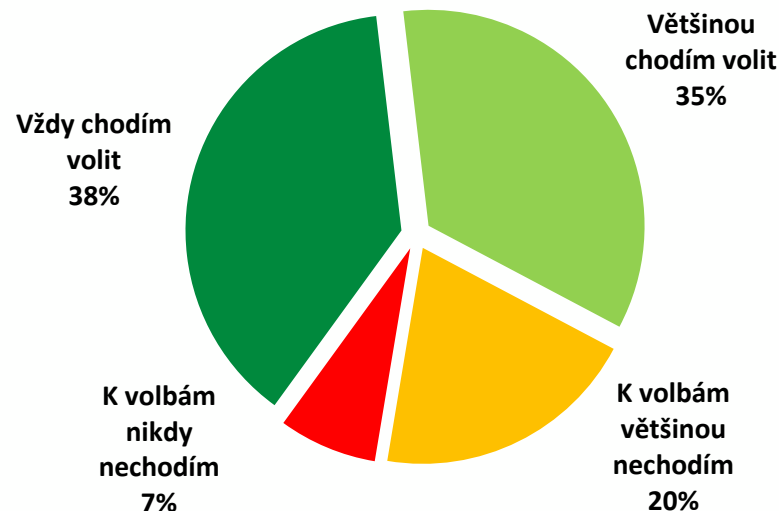
KRAJSKÉ VOLBY 2012 – ÚSTECKÝ KRAJ

CHARAKTERISTIKA ÚČASTI U VOLEB

PRAVIDELNOST ÚČASTI U VOLEB

- Jednoznačně pravidelných voličů je v Ústeckém kraji zhruba 38 % - jsou to významně častěji senioři a také lidé s VŠ vzděláním. Nejsou rozdíly mezi obyvateli různě velkých obcí nebo jednotlivých okresů.
- V případě stranických preferencí se jedná často o voliče ČSSD, KSČM, ale také ODS nebo KDU-ČSL.

**Pokud jde o pravidelnost vaší účasti u voleb,
který z následujících výroků vás nejlépe
charakterizuje?**



SPECIFICKÉ OTÁZKY PRO KRAJ

ÚSTECKÝ KRAJ



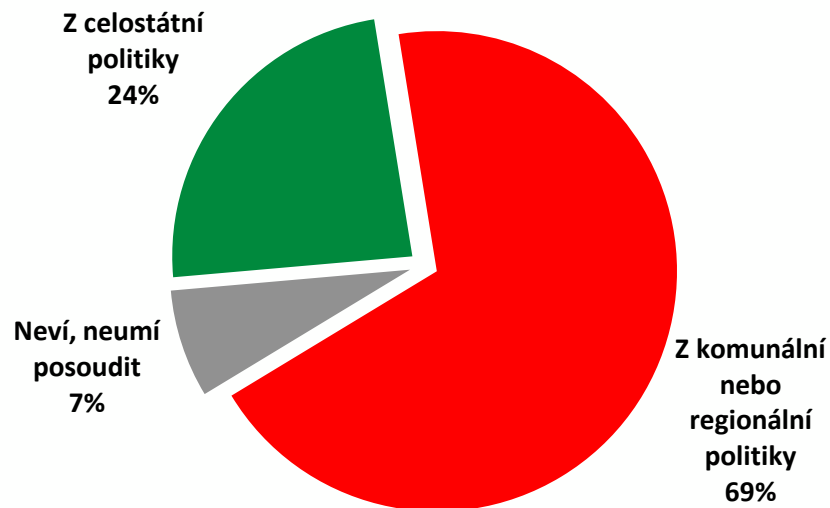
KRAJSKÉ VOLBY 2012 – ÚSTECKÝ KRAJ

ZKUŠENOSTI HEJTMANA

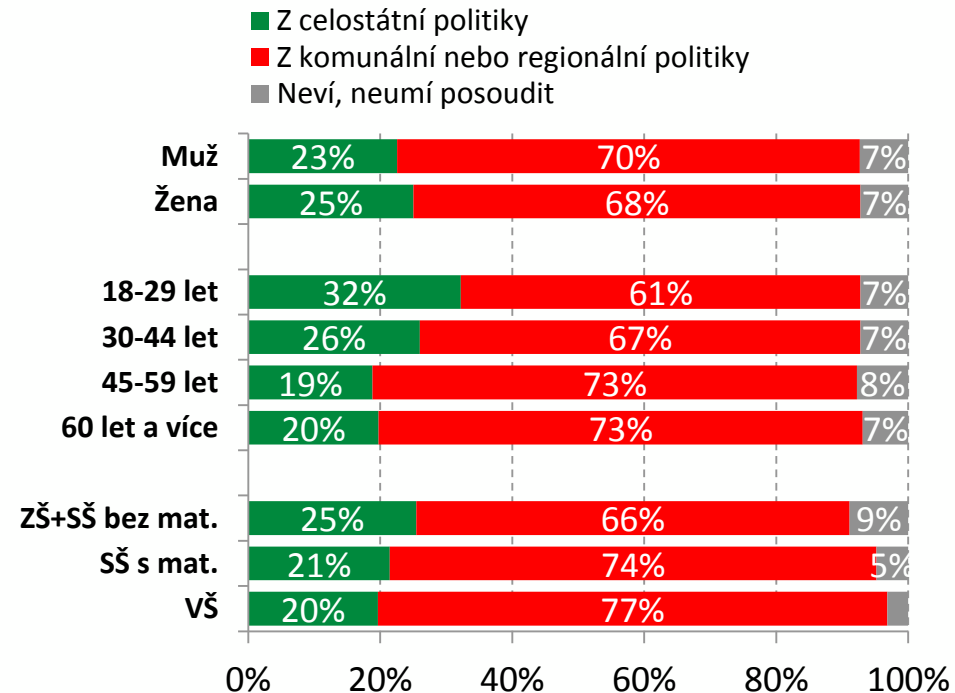
ŘEKL/A BYSTE, ŽE PRO KVALITNÍ VÝKON FUNKCE HEJTMANA JSOU DŮLEŽITĚJŠÍ PŘEDCHOZÍ ZKUŠENOSTI...

- Zkušenost z regionální politiky je pro kvalitní výkon funkce hejtmana důležitější podle 69 % voličů Ústeckého kraje.
- Důraz na důležitost zkušeností z regionální politiky roste se vzděláním a do určité míry také s věkem – především je patrné, že nejmladší generace přikládá celostátním zkušenostem větší důležitost (možná také proto, že jiné než vrcholové politiky často nezná).

Řekl/a byste, že pro kvalitní výkon funkce hejtmana jsou důležitější předchozí zkušenosti...



DĚLENÍ PODLE CÍLOVÝCH SKUPIN





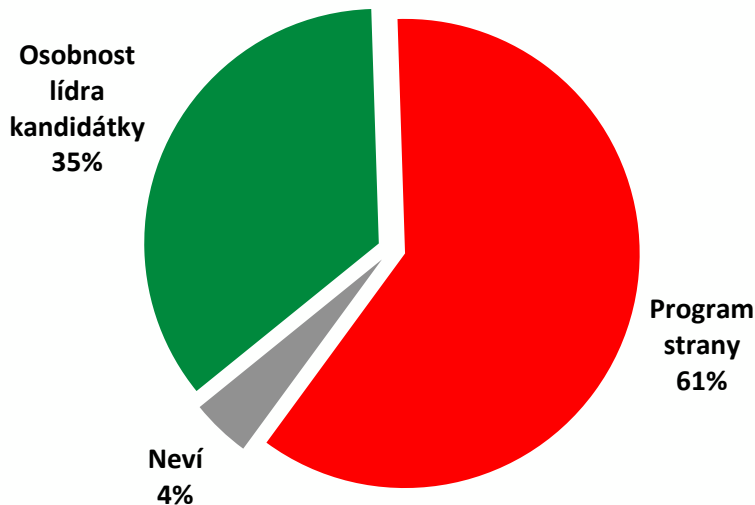
KRAJSKÉ VOLBY 2012 – ÚSTECKÝ KRAJ

CO JE DŮLEŽITĚJŠÍ - OSOBNOST NEBO STRANA?

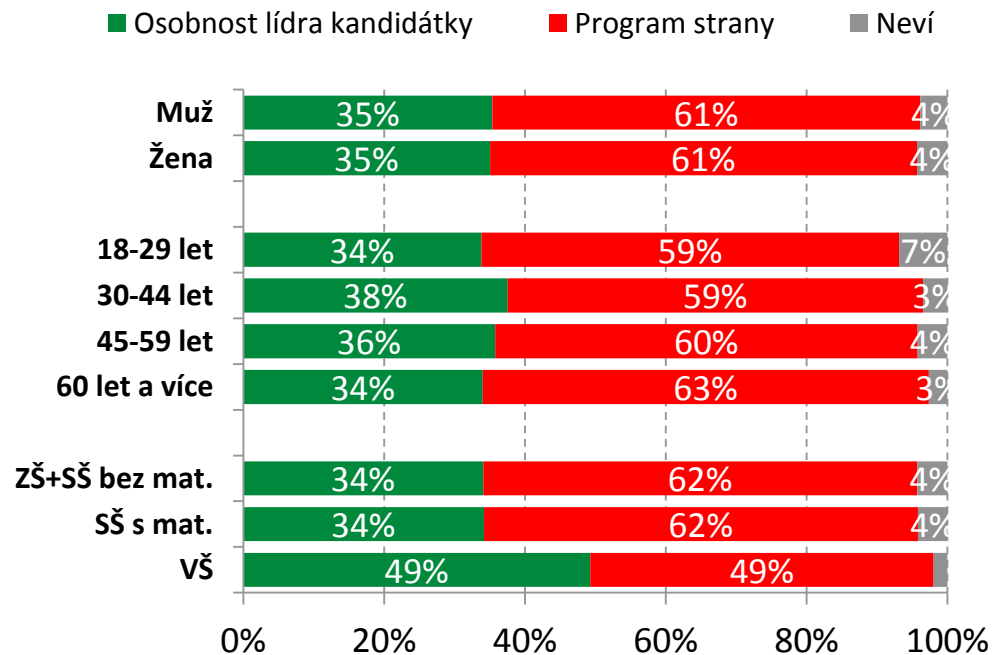
A ŘEKL/A BYSTE, ŽE PRO VAŠE PŘÍPADNÉ VOLEBNÍ ROZHODOVÁNÍ JE DŮLEŽITĚJŠÍ...

- Program politické strany je v případě volebního rozhodování důležitější pro 61 % ústeckých voličů, vliv osobnosti lídra deklaruje 35 %.
- Vysokoškoláci přikládají při volebním rozhodování lídrovi stejně velkou důležitost při rozhodování jako programu strany, stejný postoj je typický pro voliče TOP09. Naopak voliči KSČM se výrazně častěji řídí podle programu.

Řekl/a byste, že pro vaše případné volební rozhodování je důležitější...



DĚLENÍ PODLE CÍLOVÝCH SKUPIN





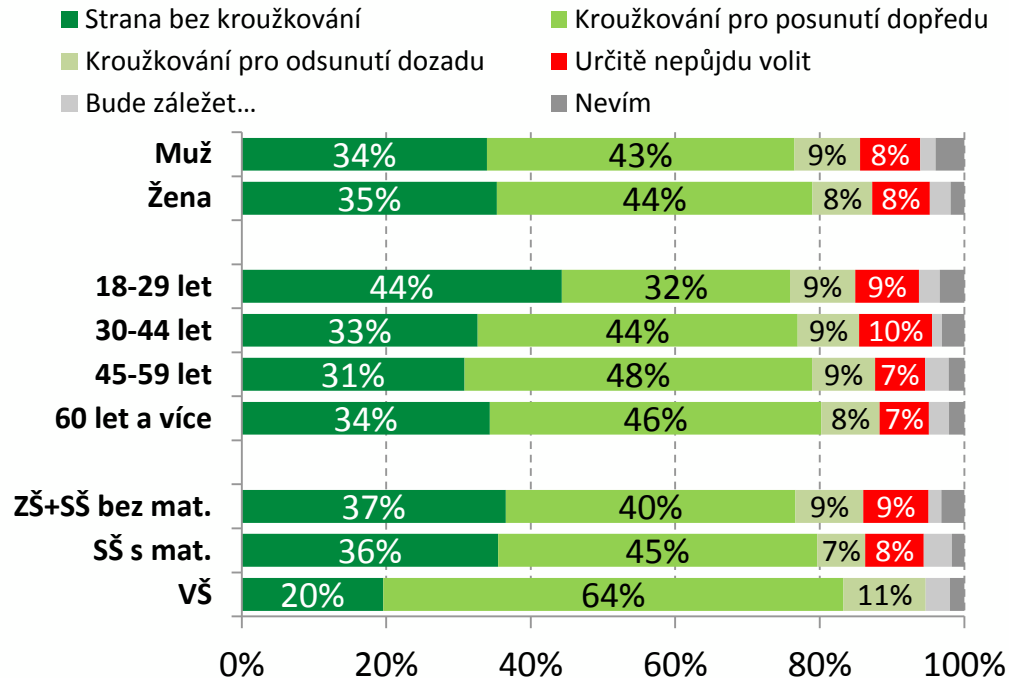
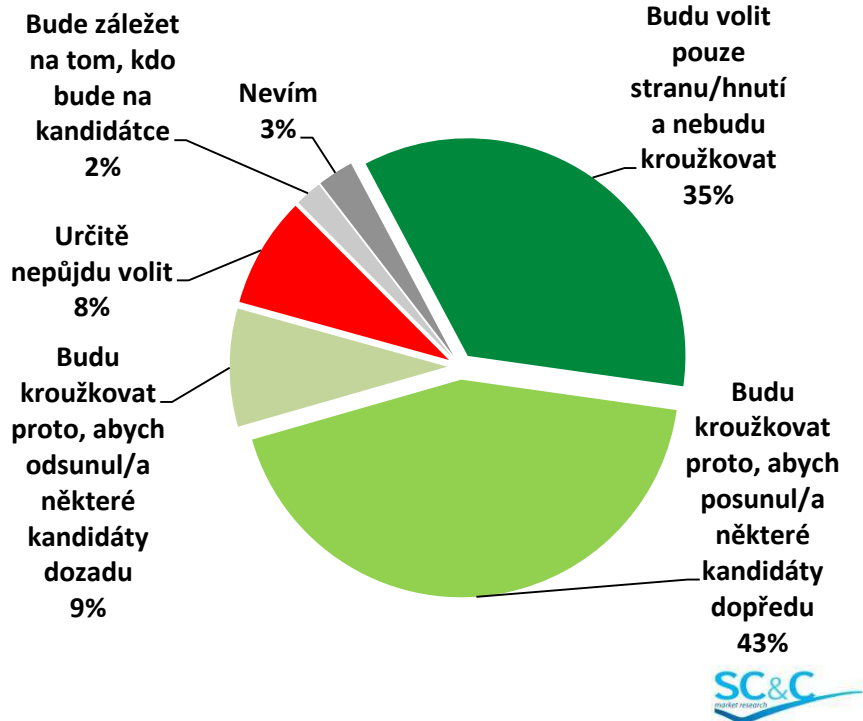
KRAJSKÉ VOLBY 2012 – ÚSTECKÝ KRAJ

PREFERENČNÍ HLASY

VYUŽIJETE MOŽNOSTI DÁT PREFERENČNÍ HLASY (TZV. KROUŽKOVÁNÍ)?

- Možnost preferenčních hlasů deklaruje využít 52 % občanů Ústeckého kraje.
- V obcích do 5 tisíc obyvatel chtějí lidé častěji volit přímo celou kandidátku dané strany a nekroužkovat, naopak kroužkování je typické pro vysokoškoláky.
- Bez kroužkování se obejdou voliči KSČM, naopak voliči ODS se k němu již nyní hlásí.

Preferenční hlasy:





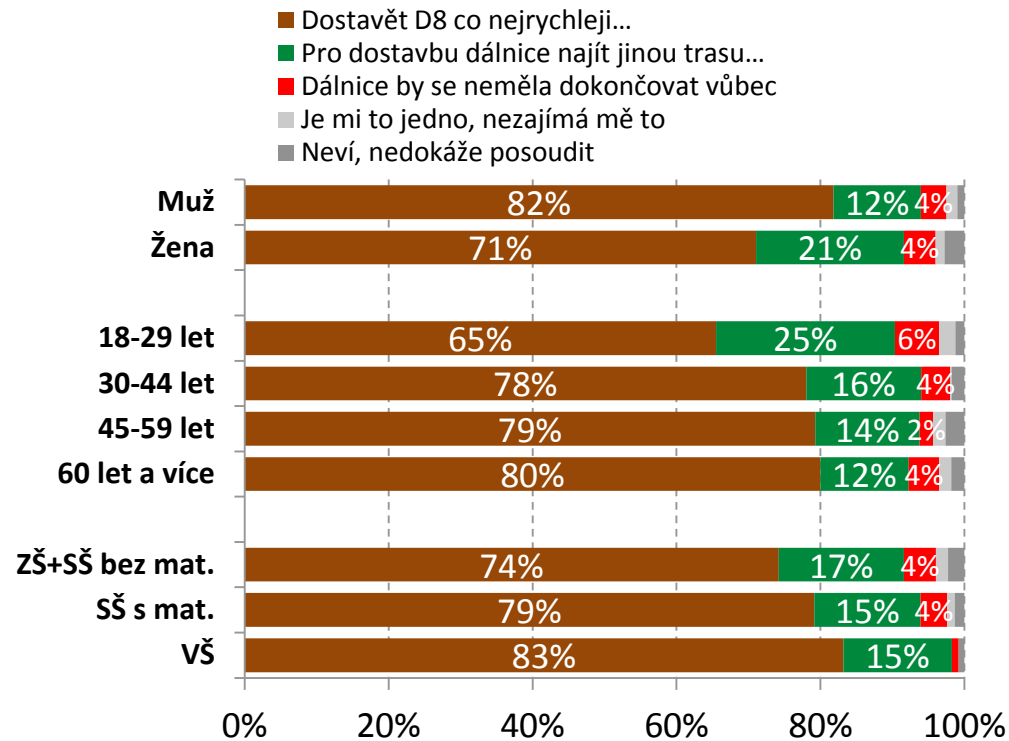
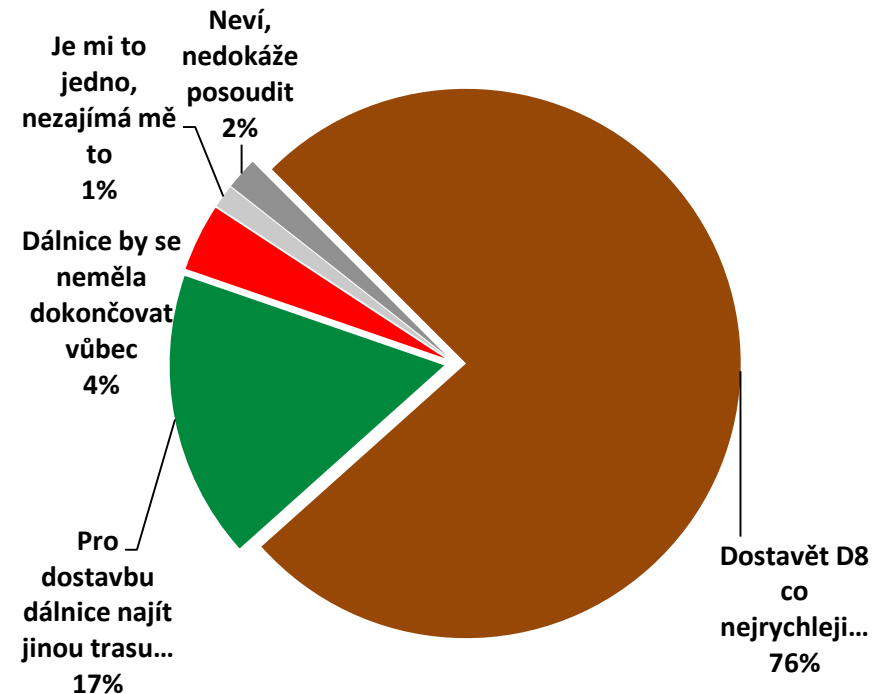
KRAJSKÉ VOLBY 2012 – ÚSTECKÝ KRAJ

DOSTAVBA DÁLNICE D8

KTERÁ VARIANTA ŘEŠENÍ DOSTAVBY DÁLNICE D8 PŘES ČESKÉ STŘEDOHOŘÍ JE NEJPŘIJATELNĚJŠÍ?

- Tři čtvrtiny obyvatel Ústeckého kraje si přejí co nejrychlejší dokončení dálnice D8 podle původního projektu.
- Výrazně častěji hlasují pro rychlou dostavbu muži, ženy více uvažují o možnosti hledat nějaké jiné řešení. Zastánci alternativního řešení jsou také více zastoupeni v nejmladší skupině do 29 let.
- V případě stranických preferencí se nejvíce pro rychlou dostavbu vyslovují sympatizanti ODS a Severočechů.

Řešení dostavby dálnice D8 přes České středohoří





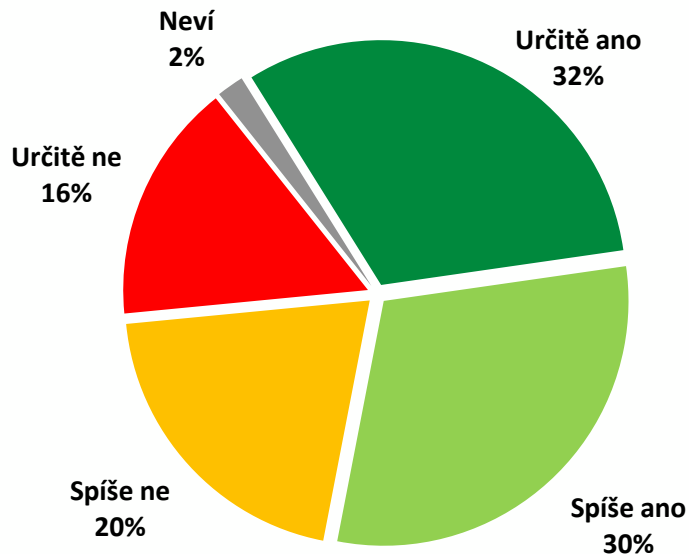
KRAJSKÉ VOLBY 2012 – ÚSTECKÝ KRAJ

NÁZOR NA ZAKLÁDÁNÍ DOMOBRAN

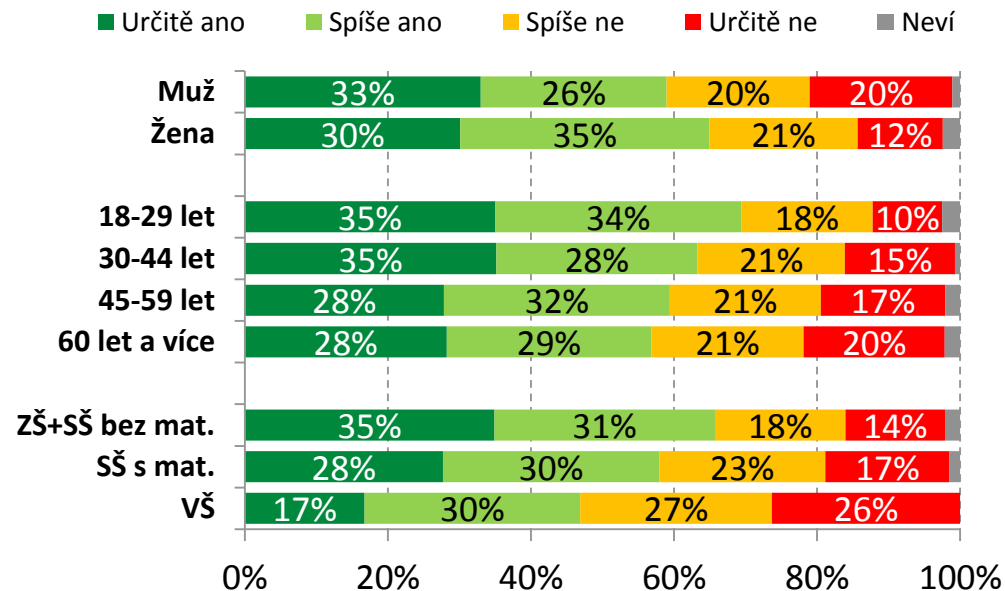
SOUHLASÍTE S TÍM, ABY OBYVATELÉ MĚLI MOŽNOST LEGÁLNĚ ZAKLÁDAT TZV. DOMOBRANY?

- Téměř dvě třetiny občanů Ústeckého kraje souhlasí s tím, aby obyvatelé měli možnost legálně zakládat tzv. domobrany.
- S možností legálního zakládání domobrany méně souhlasí obyvatelé středních měst do 50 tisíc obyvatel a také lidé s vysokoškolským vzděláním. Zastánci domobrany jsou častěji mezi mladými lidmi do 29 let a je to také naprosto typický názor sympatizantů DSSS.

Souhlasíte s tím, aby obyvatelé měli možnost legálně zakládat tzv. domobrany, tedy občanské hlídky?



DĚLENÍ PODLE CÍLOVÝCH SKUPIN



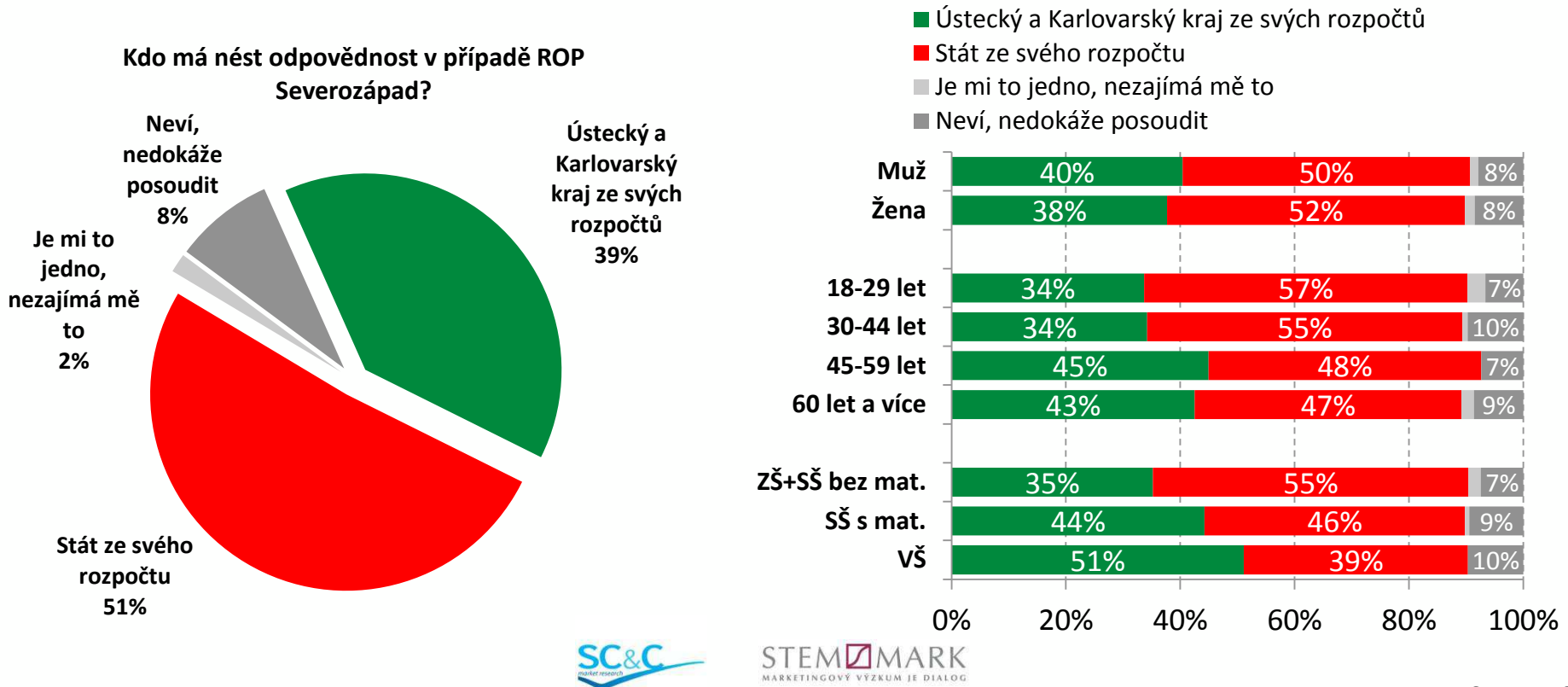


KRAJSKÉ VOLBY 2012 – ÚSTECKÝ KRAJ

ROP SEVEROZÁPAD A VRÁCENÍ DVOU MILIARD

KDO MÁ NÉST ZODPOVĚDNOST ZA PROBLÉMY S DOTACEMI Z ROP SEVEROZÁPAD?

- Pokud bude nutné zaplatit pokutu Evropské unii za špatně vedený ROP Severozápad, má ji zaplatit spíše stát než Karlovarský a Ústecký kraj – to si myslí 51 % obyvatel Ústeckého kraje.
- Obyvatelé chomutovského a litoměřického okresu se častěji než ostatní přiklánějí k variantě druhé - že pokutu mají zaplatit naopak kraje. Také lidé s vyšším vzděláním a voliči pravicových stran (ODS, TOP09) spatřují větší díl odpovědnosti na krajích. Pro „státní“ odpovědnost jsou častěji mladší občané (18 – 44 let).





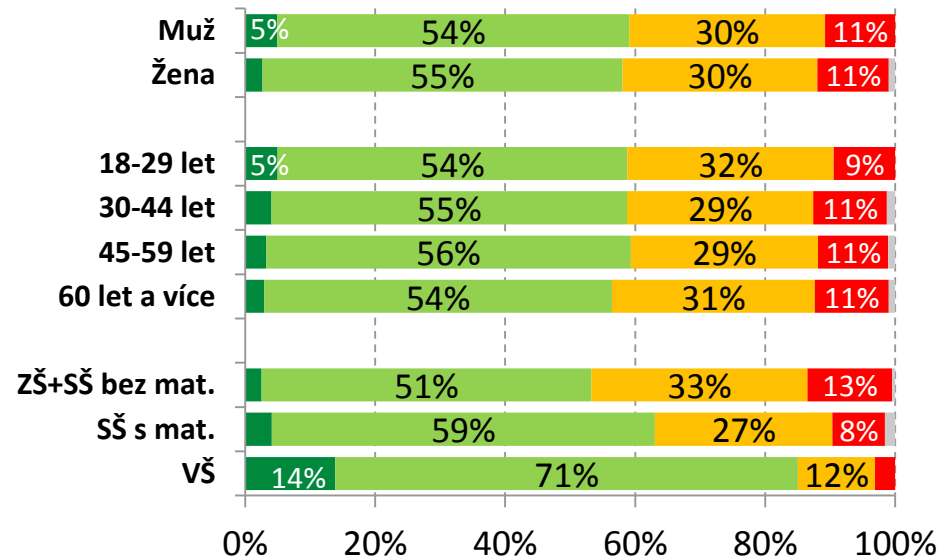
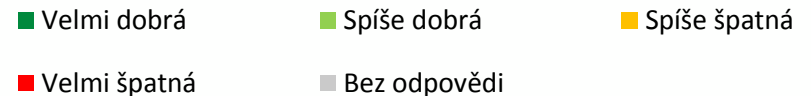
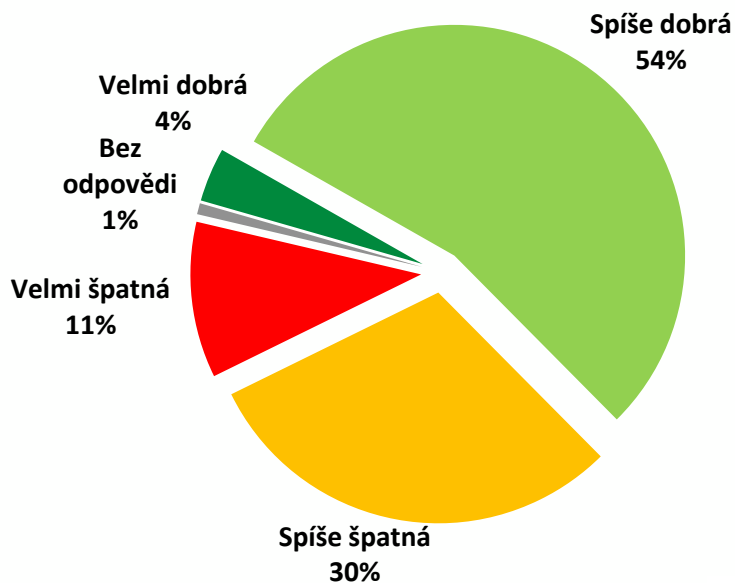
KRAJSKÉ VOLBY 2012 – ÚSTECKÝ KRAJ

EKONOMICKÁ SITUACE DOMÁCNOSTÍ

JAK OBČANÉ VNÍMAJÍ EKONOMICKOU SITUACI SVÝCH DOMÁCNOSTÍ?

- V Ústeckém kraji je méně domácností, které považují svou ekonomickou situaci za dobrou, než tomu bylo v ostatních zkoumaných krajích – celkem jich svou situaci hodnotilo kladně 58 %.
- Lépe se cítí domácnosti v okrese Litoměřice, naopak výrazně hůře v okrese Děčín, kde každý pátý občan charakterizuje ekonomickou situaci své domácnosti jako velmi špatnou.
- Negativní vnímání je typické také pro méně vzdělané skupiny obyvatel.

Řekl/a byste, že ekonomická situace vaší domácnosti je... ?



PŘÍLOHA A

DEFINICE VOLEBNÍHO MODELU



VOLEBNÍ MODEL je matematický konstrukt, který by měl věrněji než samotné volební preference odrážet aktuální rozložení sil jednotlivých politických uskupení.

Do volebního modelu vstupují pouze respondenti, kteří:

- uvedou, že se určitě nebo spíše zúčastní krajských voleb (Otázka 1)
- uvedou konkrétní preferované politické uskupení pro krajské volby (Otázka 2)
- uvedou, že o volbě dané strany jsou určitě nebo spíše přesvědčeni (Otázka 3)

Volební preference respondentů, kteří splní všechny tři podmínky, jsou sumarizovány a přepočteny na 100%. Tím vznikne volební model, který je obvykle prezentován v podobě grafu. Politická uskupení, která dosáhnou nízkých hodnot, bývají v grafických výstupech zahrnuta do kategorie „Ostatní“.

OTÁZKY POUŽITÉ PŘI KONSTRUKCI VOLEBNÍHO MODELU

Otázka 1. Pokud by se volby do zastupitelstva vašeho kraje konaly příští týden, šel(šla) byste Vy osobně volit?
(1 - Určitě ano, 2 - Spíše ano, 3 - Spíše ne, 4 - Určitě ne)

Otázka 2. Pokud byste (přesto) šel/šla volit, kterou stranu, hnutí nebo koalici byste ve volbách do krajského zastupitelstva pravděpodobně volil/a?

Otázka 3. Jste o volbě právě této strany již pevně přesvědčen/a?
(1 - Určitě ano, 2 - Spíše ano, 3 - Spíše ne, 4 - Určitě ne)

PŘÍLOHA B

INFORMACE O SBĚRU A ZPRACOVÁNÍ DAT



KRAJSKÉ VOLBY 2012

INFORMACE O SBĚRU A ZPRACOVÁNÍ DAT 1/2

VÝZKUMNÉ AGENTURY

Česká televize přizvala ke spolupráci dvě renomované výzkumné agentury - SC&C a STEM/MARK - s prokazatelnými zkušenostmi z výzkumů daného typu. Obě společnosti poskytují výrazně nadstandardní kontrolu provedených rozhovorů, disponují dostatečně širokou a strukturovanou sítí zkušených tazatelů a jsou schopny zajistit extenzivní dohled nad jejich prací.

Klíčoví představitelé obou výzkumných společností jsou členy mezinárodní organizace ESOMAR, a z tohoto titulu jsou povinni dbát ve svých agenturách na dodržování odborných standardů a maximální kvalitu odváděné práce.

ZPRACOVÁNÍ DAT

Zpracování dat z předvolebních výzkumů, včetně analýz a přípravy zpráv, bude plně pod kontrolou České televize. K tomu účelu byl vytvořen tým složený ze zástupců všech tří stran (ČT a obou agentur), který má na starost realizaci výzkumu a dohled nad celým výzkumným procesem.

TERMÍN REALIZACE

Předvolební výzkumy jsou realizovány vždy těsně před vysíláním Otázek Václava Moravce z příslušného kraje, a to v průběhu šesti dnů předcházejících vysílání. Vlastní sběr dat v daném kraji probíhá 3-4 dny.

VÝBĚROVÝ SOUBOR

V každém kraji je dotazován reprezentativní výběrový soubor dospělé populace, a to minimálně o velikosti 1000 respondentů, přičemž každá z výzkumných agentur realizuje minimálně 500 rozhovorů. Respondenti jsou vybíráni na základě kvót na pohlaví, věk, vzdělání, velikosti místa bydliště a okres. Výběr konkrétních míst, ve kterých bude probíhat dotazování, je předem vzájemně konzultován, aby bylo zajištěno co možná nejlepší pokrytí jednotlivých krajů tazatelskými sítěmi obou agentur.



KRAJSKÉ VOLBY 2012

INFORMACE O SBĚRU A ZPRACOVÁNÍ DAT 2/2

METODA SBĚRU DAT

Data budou v rámci předvolebních průzkumů sbírána metodou osobních rozhovorů – kombinací metod CAPI (Computer-Assisted-Personal-Interview), tedy záznamu odpovědí do předem naprogramovaného dotazníku v PC a PAPI (Paper-and-Pencil-Interview), kdy jsou odpovědi respondenta zaznamenávány do vytištěného dotazníku. Každý tazatel může realizovat v příslušném kraji maximálně 20 rozhovorů.

KONTROLA DAT

Zpětně bude kontrolováno okolo 90% všech rozhovorů. Jednak formou audio nahrávek části rozhovorů a také následnou telefonní kontrolou.