



Krajské volby 2012

zpráva z předvolebního výzkumu veřejného mínění pro

ZLÍNSKÝ KRAJ

období sběru dat: 12. 9. 2012 – 14. 9. 2012



SC & C a STEM/MARK pro Českou televizi

září 2012



KRAJSKÉ VOLBY 2012 – ZLÍNSKÝ KRAJ

ZÁKLADNÍ INFORMACE O VÝZKUMU

ZÁKLADNÍ INFORMACE O VÝZKUMU

| | |
|-------------------------------------|--|
| Zadavatel výzkumu | ČESKÁ TELEVIZE |
| Realizátoři výzkumu | SC & C spol. s r.o. a STEM/MARK, a.s. |
| Charakteristika výzkumu | Reprezentativní výzkum dospělé populace v daném kraji |
| Způsob výběru respondentů | Kvótní výběr podle pohlaví, věku, vzdělání a velikosti místa bydliště |
| Začátek sběru dat | 12. 9. 2012 |
| Konec sběru dat | 14. 9. 2012 |
| Finální velikost výběrového souboru | 1.028 respondentů |
| Statistická chyba | Statistická chyba se u politické strany s nejvyšším ziskem pohybuje v rozpětí +-3,6 procentního bodu, u politické strany se ziskem 2% pak v rozpětí +-1,2 procentního bodu. |
| Způsob sběru dat | Kombinace CAPI (Computer-Assisted Personal Interviewing) a PAPI (Paper and Pencil Interviewing) |
| Struktura výběrového souboru | <p>Pohlaví: Muži –48%; Ženy – 52%</p> <p>Věk: 18-29 let – 20%; 30-44 let – 28%; 45-59 let – 25%; 60 a více let – 27%</p> <p>Vzdělání: ZŠ a Vyučení – 54%, SŠ s maturitou – 34%; VŠ – 12%</p> <p>Velikost místa bydliště: do 1.999 - 29%; 2.000-4.999 – 16%; 5.000-19.999 – 23%; 20.000-49.999 – 19%; 50.000 a více – 13%</p> |



KRAJSKÉ VOLBY 2012 - ZLÍNSKÝ KRAJ

PŘEHLED ZÁKLADNÍCH ZJIŠTĚNÍ

PŘEHLED ZÁKLADNÍCH ZJIŠTĚNÍ

- Ve Zlínském kraji získává aktuálně levice více než pravice. První příčku obsazuje ČSSD (23,0 %), druhá je KSČM (16,0 %) a v těsném sledu ODS (15,5 %). Následují KDU-ČSL (11,5 %), Starostové a TOP 09 (7,5 %), SPOZ (6,0 %) a další.
- Odhadovaná volební účast pro krajské volby 2012 ve Zlínském kraji je 48 %.
- Více než 4/5 (82 %) z těch, kteří hodlají jít k volbám, uvádějí, že již mají vybranou konkrétní stranu nebo uskupení.
- Většina potenciálních voličů se při volbě strany nebo uskupení rozhoduje podle programu strany (55 %), menšina podle osobnosti lídra (39 %).
- Pro výkon funkce hejtmána je považována za důležitější předchozí zkušenost s regionální politikou (73 %) než zkušenost s celostátní politikou (18 %).
- Investice do silniční sítě jsou podle 57 % dospělých obyvatel Zlínského kraje důležitější než protipovodňová opatření.



DALŠÍ ZJIŠTĚNÍ

- **MINULÁ A SOUČASNÁ VOLBA:** ve Zlínském kraji (stejně jako na Vysočině) jsou nejvíce loajálními voliči KDU-ČSL, téměř 8 z 10 se chystá svoji volbu z r. 2010 zopakovat. Následují očekávaně loajální voliči KSČM (3/4) a ČSSD (téměř 2/3). Pravicové strany nemají podíl svých „jistých“ tak velký: mezi bývalými voliči ODS je necelá polovina loajálních, z voličů TOP 09 deklarují volbu uskupení Starostové a TOP 09 necelé 2/5.
- **DEKLAROVANÁ VOLBA V RŮZNÝCH SOCIODEMOGRAFICKÝCH SKUPINÁCH:** mezi voliči mladého a mladšího středního věku je i v tomto kraji vyšší variabilita stran, šanci dostávají i menší strany (Nezávislí, Piráti, Strana svobodných občanů). Z větších stran a uskupení mají v této mladší věkové kategorii nejvíce příznivců Starostové a TOP 09 (18-29 let) a ODS (30-44 let). Starší věkové kategorie se více hlásí k ČSSD (45-59 let) a ke KSČM a KDU-ČSL (60+ let). Tradičně jsou voliči pravicových stran (ODS a Starostové a TOP 09) vzdělanější a ekonomická situace jejich domácností je lepší, naopak voliči levice (ČSSD a KSČM) a KDU-ČSL jsou méně vzdělaní a jejich domácnosti jsou na tom finančně hůře.

ÚČAST U VOLEB, VOLEBNÍ MODEL ZLÍNSKÝ KRAJ

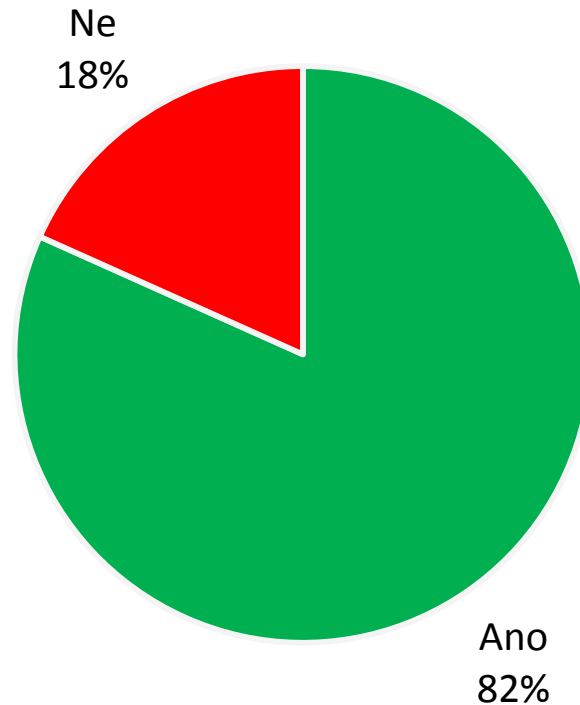


KRAJSKÉ VOLBY 2012 – ZLÍNSKÝ KRAJ

POVĚDOMÍ O KRAJSKÝCH VOLBÁCH

VĚDÍ LIDÉ O KRAJSKÝCH VOLBÁCH?

- Obyvatelé Zlínského kraje (v pořadí již sedmého dotazovaného kraje) vykazují zatím nejvyšší informovanost o konání voleb do krajského zastupitelstva 12. a 13. října 2012.
- Více než 4/5 o nadcházejících volbách vědí.



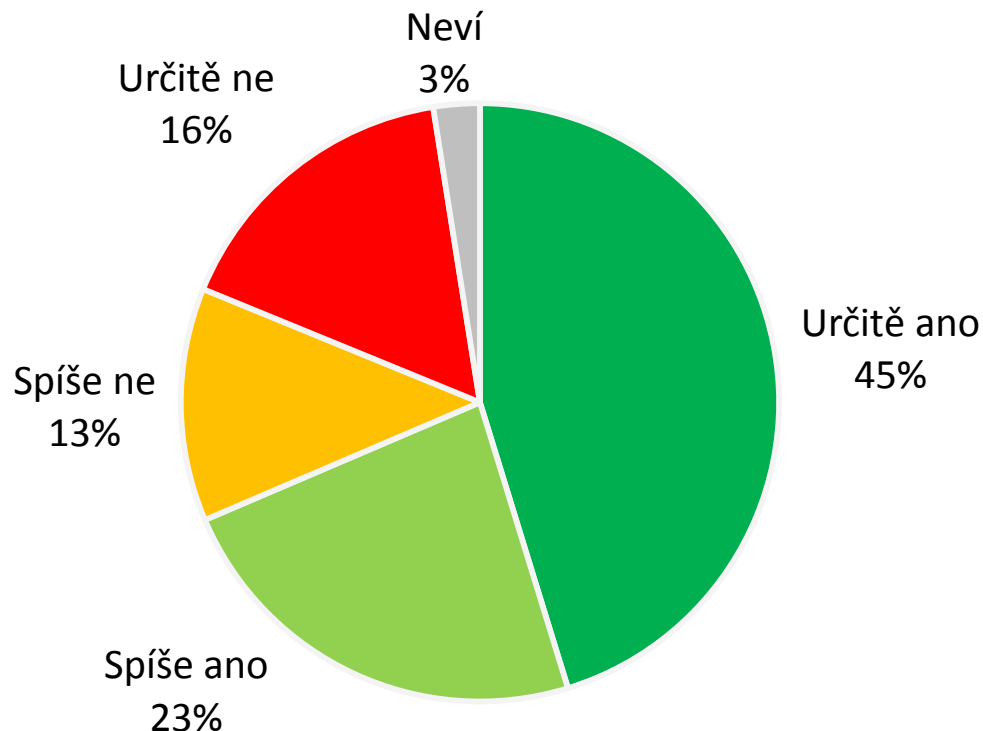


KRAJSKÉ VOLBY 2012 – ZLÍNSKÝ KRAJ

ÚČAST U VOLEB, VOLEBNÍ MODEL

DEKLAROVANÁ ÚČAST U VOLEB

- Odhad volební účasti pro Zlínský kraj je 48 % (na základě matematického modelu a minulého volebního chování). V minulých volbách do krajských zastupitelstev v r. 2008 byla v tomto kraji volební účast 41 %.
- Povědomí o konání voleb i deklarovaná volební účast je vyšší mezi muži než mezi ženami, roste s věkem, stupněm vzdělání a mírou angažovanosti v této oblasti.





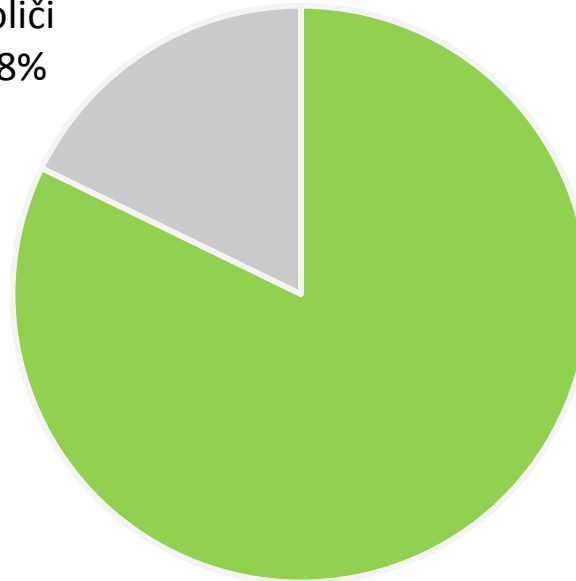
KRAJSKÉ VOLBY 2012 – ZLÍNSKÝ KRAJ

ÚČAST U VOLEB, VOLEBNÍ MODEL

PODÍL NEROZHODNUTÝCH VOLIČŮ MEZI TĚMI, KTEŘÍ BY ŠLI K VOLBÁM

- 82 % obyvatel Zlínského kraje deklarujících účast ve volbách je rozhodnuto volit konkrétní stranu.
- Rozhodnutí jsou spíše muži než ženy, voliči ČSSD a KSČM (v r. 2010) a lidé se špatnou ekonomickou situací domácnosti.
- Mezi nerozhodnuté patří častěji ženy a mladí lidé do 29 let.

Nerozhodnutí
voliči
18%



Voliči, kteří by
volili konkrétní
stranu
82%

Poznámka:

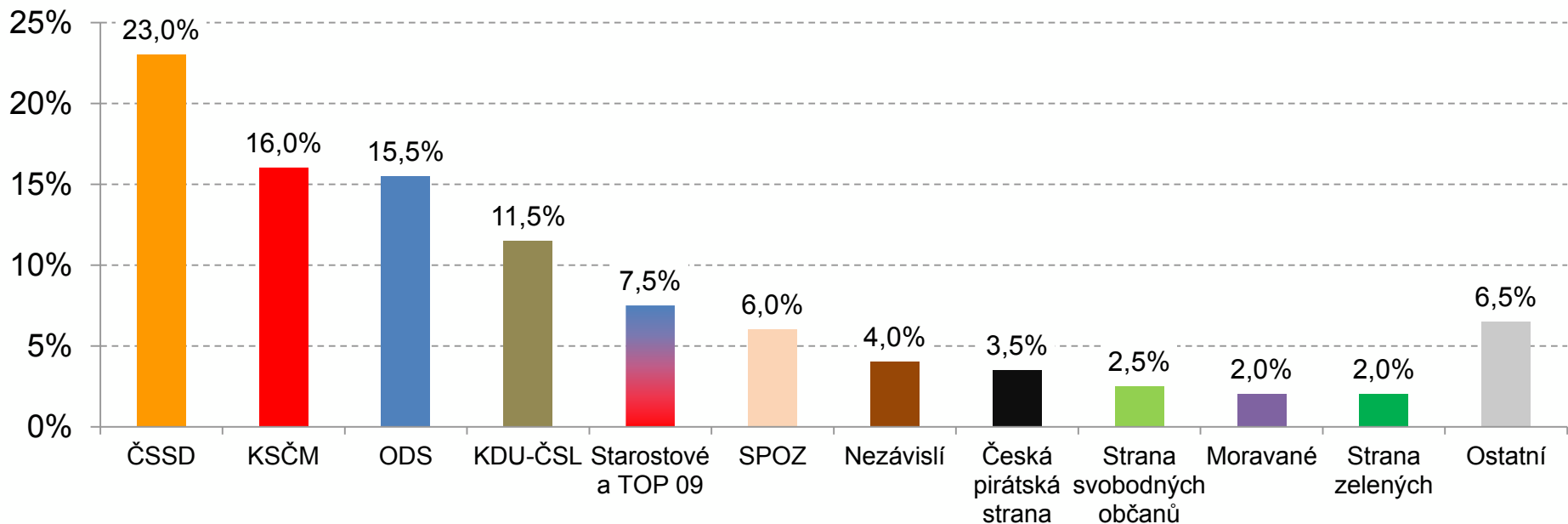
Graf zahrnuje pouze respondenty, kteří uvedli, že by se voleb určitě zúčastnili nebo spíše zúčastnili (n=705).



KRAJSKÉ VOLBY 2012 - ZLÍNSKÝ KRAJ

ÚČAST U VOLEB, VOLEBNÍ MODEL

- Pokud by se volby do krajského zastupitelstva ve Zlínském kraji konaly nyní, dominovaly by jim levicové strany, tedy ČSSD a KSČM. Ve srovnání s minulými krajskými volbami v r. 2008 se snížil podíl voličů ČSSD (35 % v r. 2008) a ODS (22 % v r. 2008), naopak se zvýšil podíl příznivců KSČM (11 % v r. 2008). KDU-ČSL se těší podobné podpoře jako při minulých krajských volbách (13 % v r. 2008).
- Voliči Starostové a TOP 09 se rekrutují převážně z voličů TOP 09 a ODS v r. 2010, častěji jde o mladé lidi do 29 let a obyvatele okresu Zlín.
- SPOZ těží ze spektra různorodých voličů: nejvíce z voličů ČSSD, TOP 09 a Zemanovců, ale také KSČM i ODS (r. 2010).



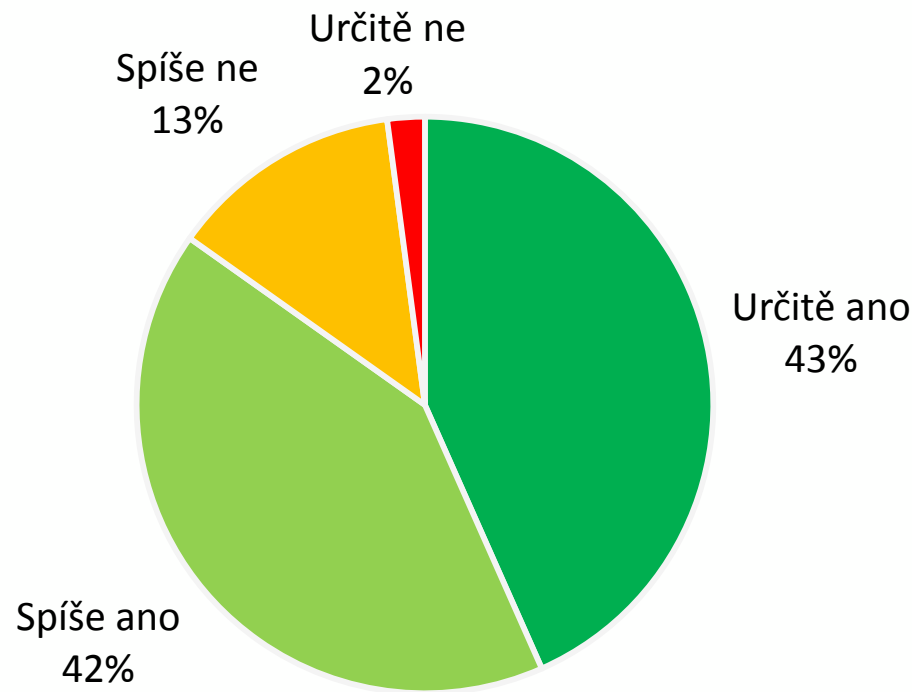


KRAJSKÉ VOLBY 2012 – ZLÍNSKÝ KRAJ

PŘESVĚDČENÍ O VOLBĚ

DEKLAROVANÉ PŘESVĚDČENÍ O VOLBĚ

- Přes 2/5 (43 %) potenciálních voličů rozhodnutých volit konkrétní stranu jsou o svém výběru již pevně přesvědčeny.
- Pevnost přesvědčení o volbě roste s věkem, nejsilněji přesvědčeni jsou voliči KSČM a KDU-ČSL. Nejméně pevné rozhodnutí deklarují potenciální voliči uskupení Starostové a TOP 09 a rovněž voliči SPOZ.

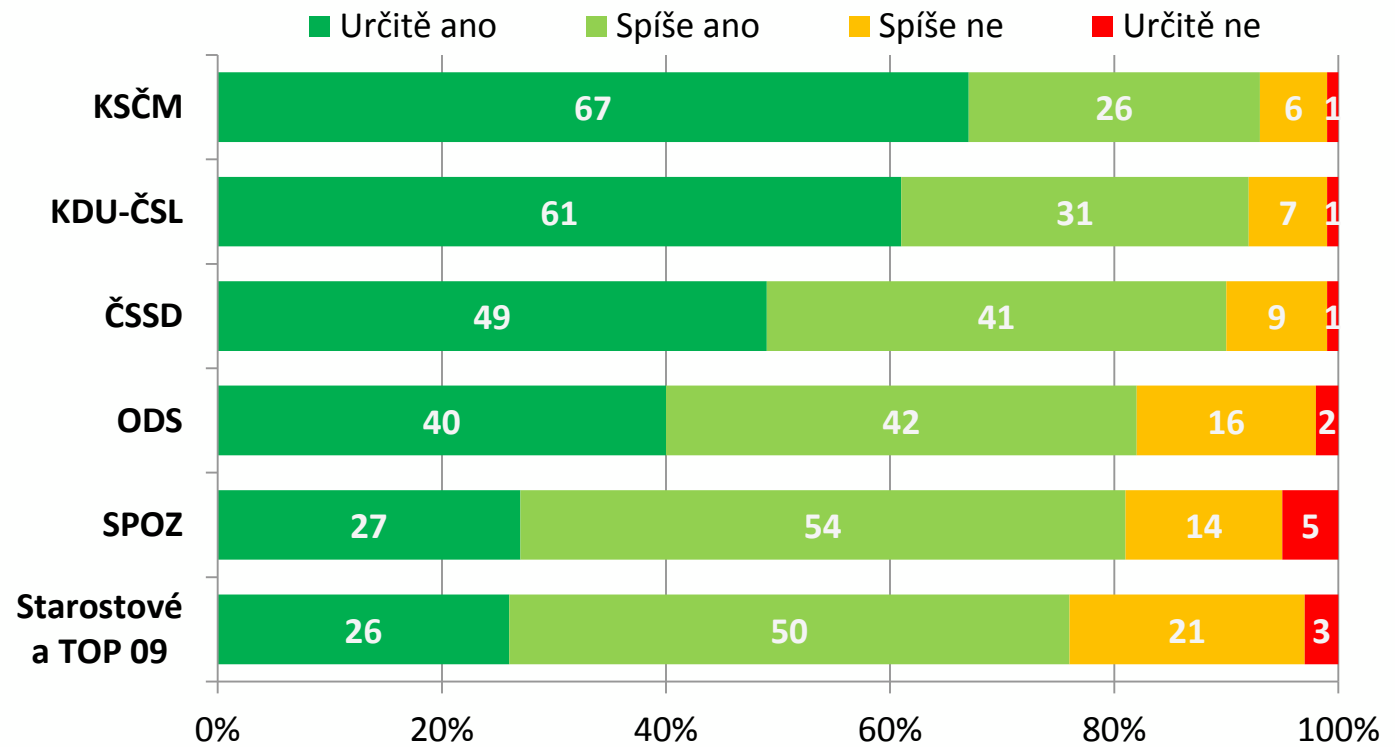




KRAJSKÉ VOLBY 2012 - ZLÍNSKÝ KRAJ

PŘESVĚDČENÍ O VOLBĚ TŘÍDĚNÉ PODLE STRAN

JSTE O VOLBĚ PŘÁVĚ TĚTO STRANY JIŽ PEVNĚ PŘESVĚDČEN/A?



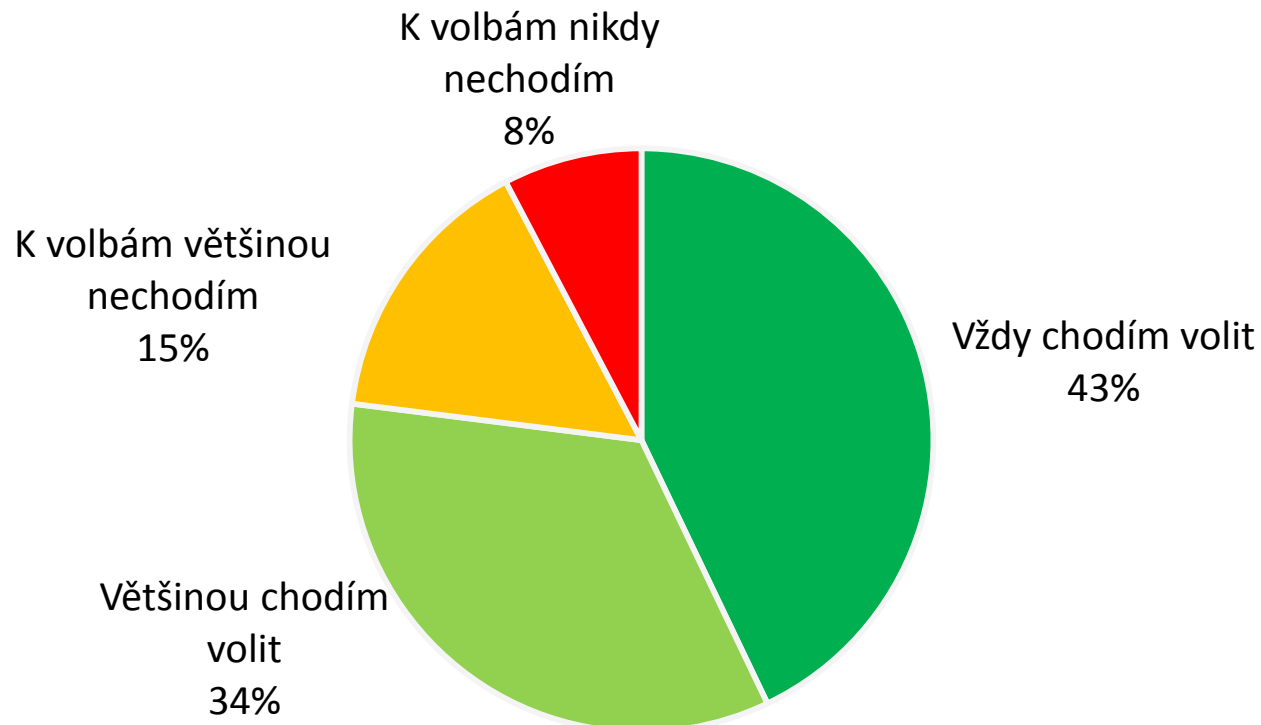


KRAJSKÉ VOLBY 2012 – ZLÍNSKÝ KRAJ

CHARAKTERISTIKA ÚČASTI U VOLEB

CHARAKTERISTIKA ÚČASTI U VOLEB

- Za pravidelné voliče se označují více než 2/5 (43 %) dospělých obyvatel Zlínského kraje.
- Pravidelná účast u voleb je charakteristická pro starší věkové kategorie a voliče s vysokoškolským vzděláním.
- Z pohledu předpokládané volby jsou v tomto kraji „nejukázněnějšími“ voliči KDU-ČSL a ODS.



SPECIFICKÉ OTÁZKY PRO KRAJ

ZLÍNSKÝ KRAJ



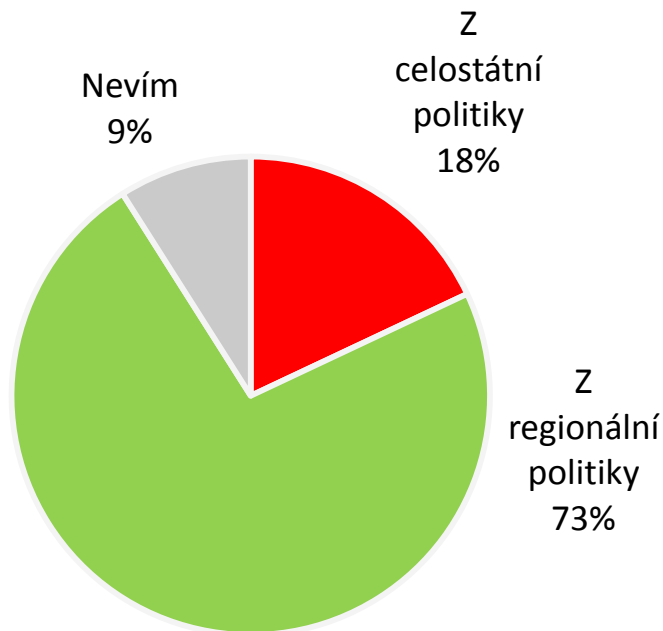
KRAJSKÉ VOLBY 2012 - ZLÍNSKÝ KRAJ

DŮLEŽITOST ZKUŠENOSTÍ PRO FUNKCI HEJTMANA

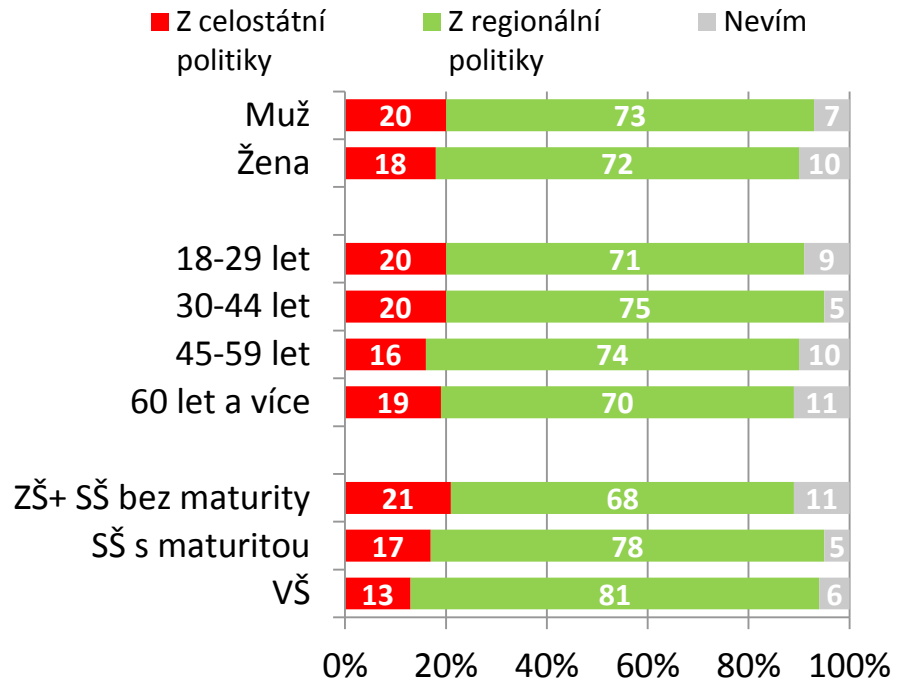
ŘEKL/A BYSTE, ŽE PRO KVALITNÍ VÝKON FUNKCE HEJTMANA JSOU DŮLEŽITĚJŠÍ PŘEDCHOZÍ ZKUŠENOSTI...

- Pro kvalitní výkon funkce hejtmana jsou podle obyvatel Zlínského kraje jednoznačně důležitější předchozí zkušenosti z komunální nebo regionální politiky než působení kandidáta v politice celostátní.
- Shoduje se na tom většina dotázaných (73 %), od průměru se směrem ke zkušenostem z celostátní politiky odchyľují jen příznivci ČSSD.

DŮLEŽITĚJŠÍ JSOU ZKUŠENOSTI Z...



DĚLENÍ DLE CÍLOVÝCH SKUPIN





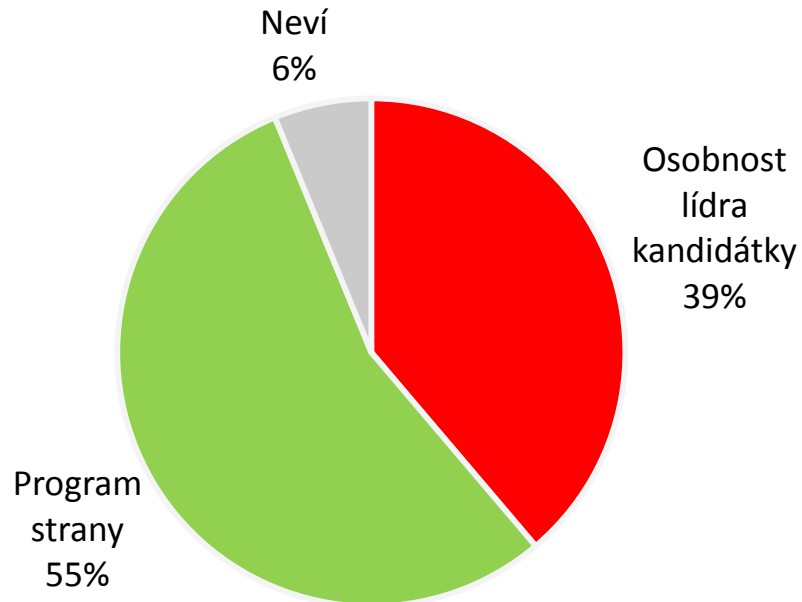
KRAJSKÉ VOLBY 2012 - ZLÍNSKÝ KRAJ

CO JE DŮLEŽITĚJŠÍ - OSOBNOST NEBO STRANA?

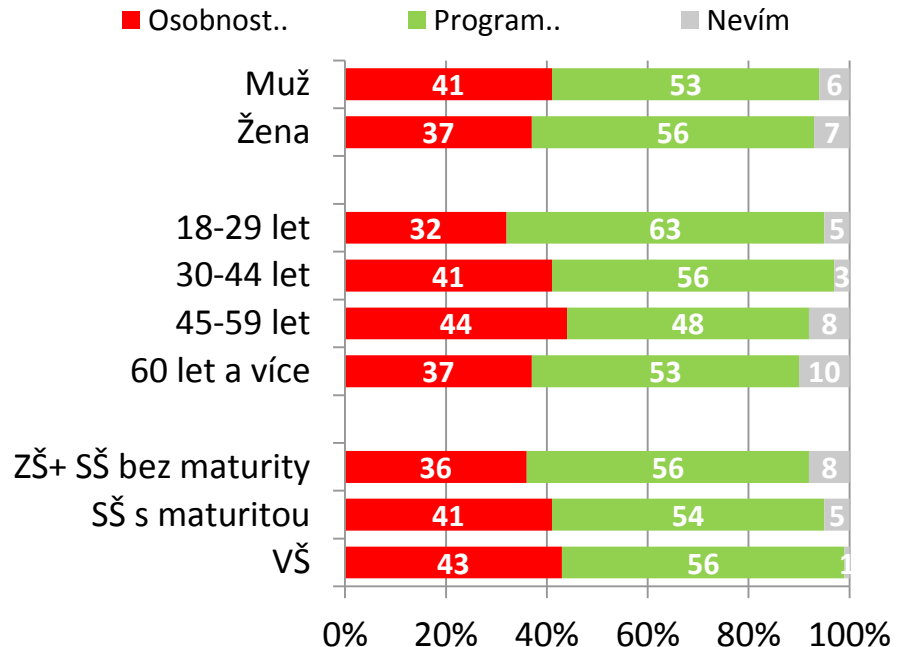
A ŘEKL/A BYSTE, ŽE PRO VAŠE PŘÍPADNÉ VOLEBNÍ ROZHODOVÁNÍ JE DŮLEŽITĚJŠÍ...

- Při volebním rozhodování má o něco větší vliv program strany než osobnost lídra kandidátky.
- Program strany je výrazně důležitější pro mladé voliče do 29 let, příznivce KSČM a voliče již pevněji rozhodnuté jít volit a volit konkrétní stranu.
- Naopak osobnost lídra více rozhoduje u potenciálních voličů SPOZ a u občanů mezi 45-59 lety.

CO JE DŮLEŽITĚJŠÍ PRO ROZHODOVÁNÍ?



DĚLENÍ DLE CÍLOVÝCH SKUPIN





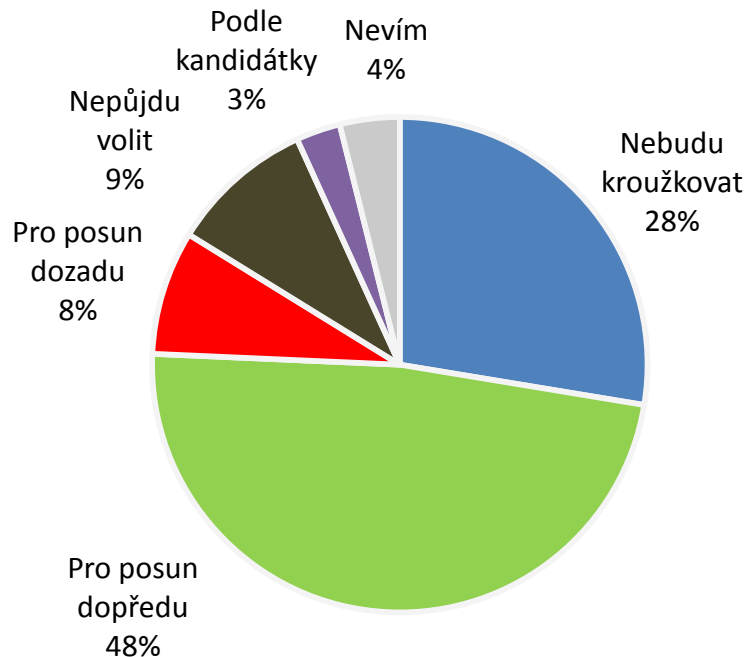
KRAJSKÉ VOLBY 2012 - ZLÍNSKÝ KRAJ

PREFERENČNÍ HLASY

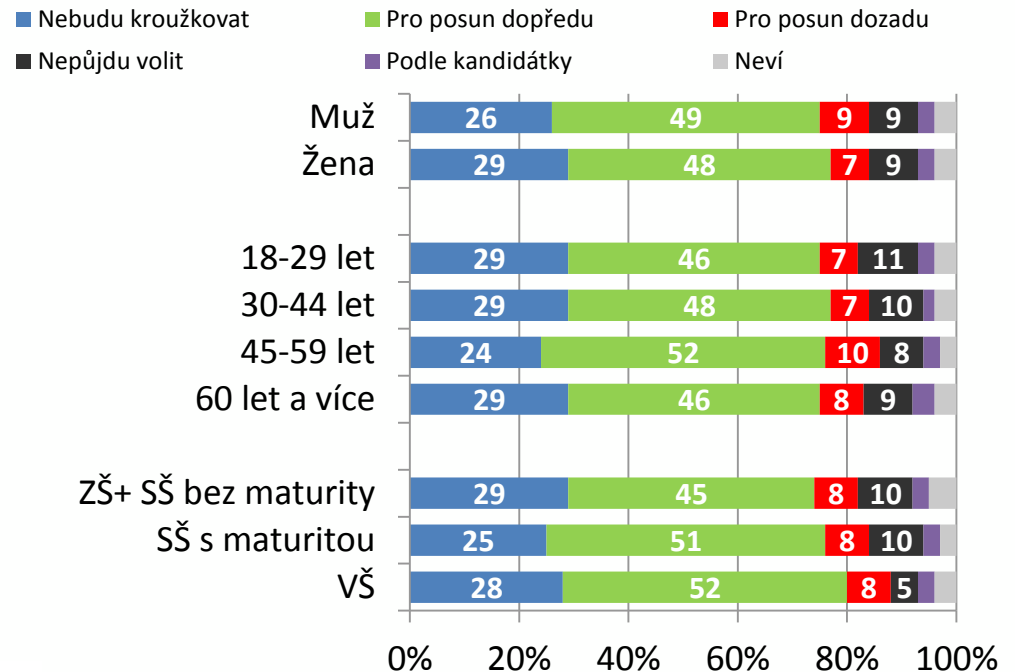
VYUŽIJETE MOŽNOSTI DÁT PREFERENČNÍ HLASY (TZV. KROUŽKOVÁNÍ)?

- V otázce preferenčních hlasů převládá úmysl kroužkovat, a to v pozitivním smyslu - téměř polovina dospělých obyvatel kraje hodlá využít preferenční hlasy pro posun kandidáta nebo kandidátů dopředu. Pozitivní preferenční hlasy mají v úmyslu využít zejména potenciální voliči uskupení Starostové a TOP 09 a voliči celkově více angažovaní.
- Necelá desetina dotázaných hodlá kroužkovat se záměrem odsunout některé kandidáty dozadu (výrazněji příznivci KSČM).

PREFERENČNÍ HLASY



DĚLENÍ DLE CÍLOVÝCH SKUPIN





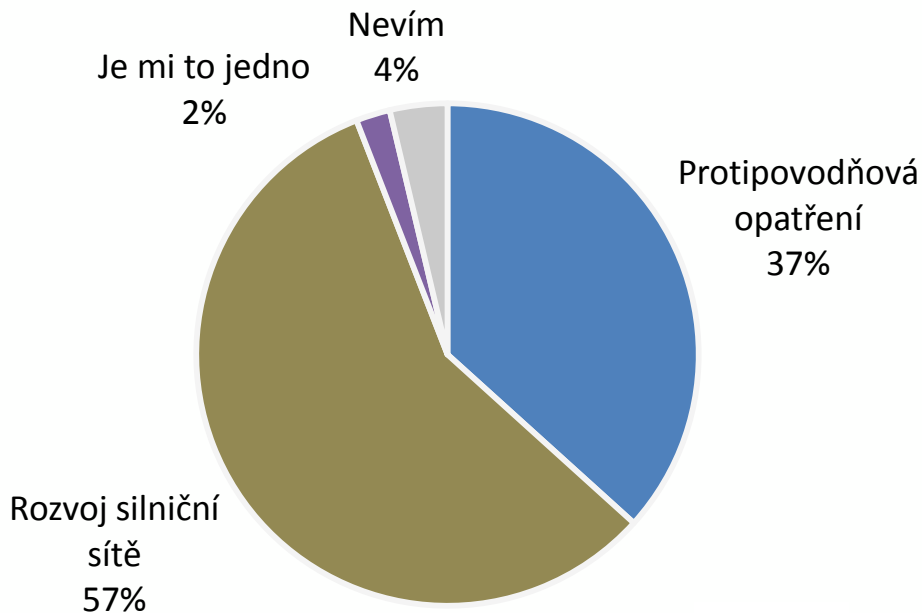
KRAJSKÉ VOLBY 2012 - ZLÍNSKÝ KRAJ

PROTIVODODŇOVÁ OPATŘENÍ VS. ROZVOJ SILNIČNÍ SÍTĚ

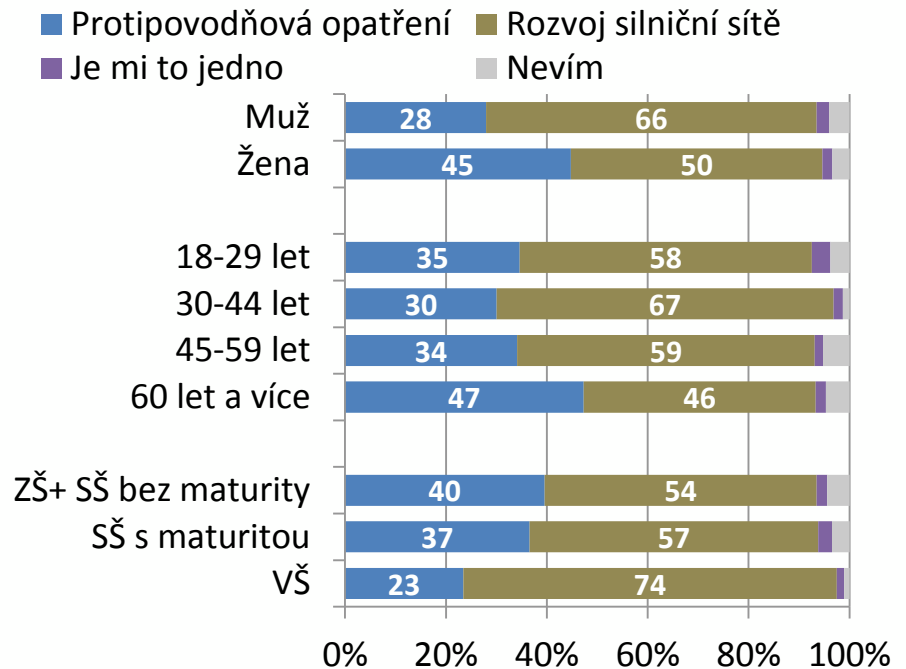
DO JAKÉ OBLASTI BYSTE SPÍŠE INVESTOVAL/A?

- Mají-li si obyvatelé Zlínského kraje vybrat, ve většině by spíše investovali do rozvoje silniční sítě a jejího napojení na dálnici než do dobudování protipovodňových opatření.
- Dobudování silniční sítě častěji preferují muži než ženy, lidé ve věku 30-44 let, vysokoškolsky vzdělání, obyvatelé Zlína, dále voliči pravice (ODS a Starostové a TOP 09) a lidé orientující se na program strany.
- Do protipovodňových opatření by investovaly častěji ženy, dále lidé z domácností s horší ekonomickou situací, občané starší 60 let, s nižším stupněm vzdělání a také voliči ČSSD a KSČM.

UPŘEDNOSTNIL(A) BYSTE SPÍŠE... ?



DĚLENÍ DLE CÍLOVÝCH SKUPIN





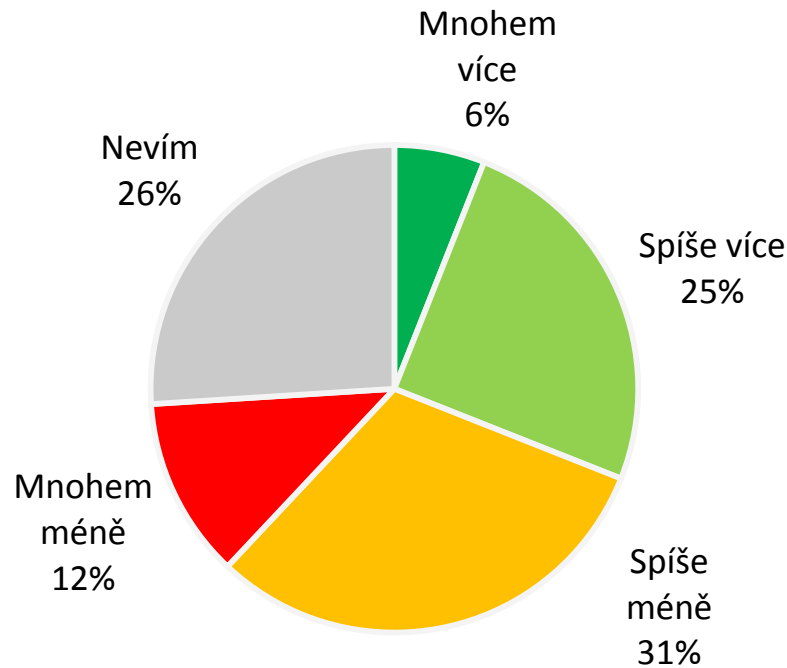
KRAJSKÉ VOLBY 2012 - ZLÍNSKÝ KRAJ

TRANSPARENTNOST PŘIDĚLOVÁNÍ VEŘEJNÝCH ZAKÁZEK

JE PŘIDĚLOVÁNÍ VEŘEJNÝCH ZAKÁZEK VÍCE ČI MÉNĚ TRANSPARENTNÍ NEŽ V ROCE 2008?

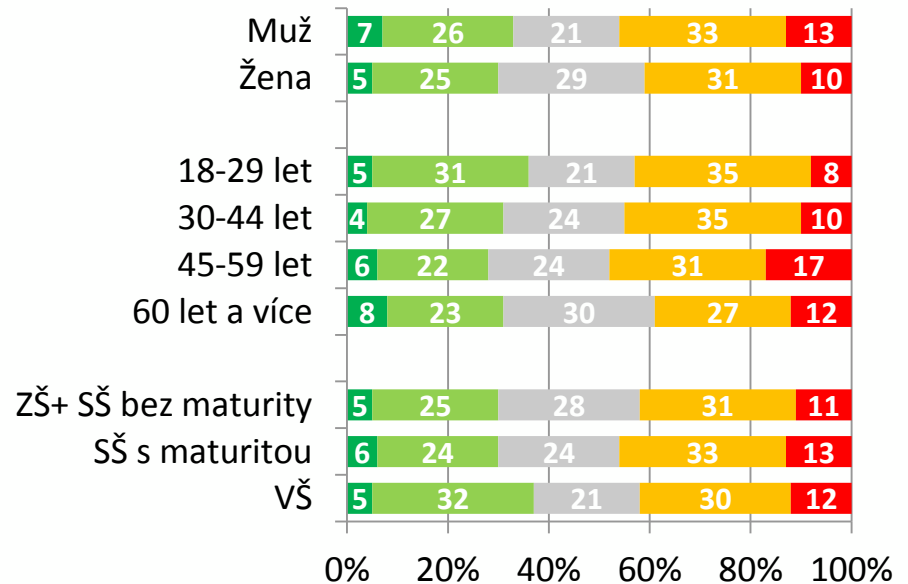
- V hodnocení vývoje transparentnosti přidělování veřejných zakázek (v období od posledních krajských voleb v r. 2008) převládá ve Zlínském kraji pocit zhoršení (43 %) než zlepšení (31 %).
- Hodnocení závisí na věku - mladí lidé do 29 let jsou optimističtější, naopak nejvíce pesimistů najdeme ve věkové kategorii 45-59 let. Rozdíly jsou také mezi příznivci jednotlivých stran - potenciální voliči ODS vnímají v této oblasti zlepšení, nejvíce kritičtí jsou nejvíce voliči KSČM a také voliči uskupení Starostové a TOP 09.

TRANSPARENTNOST JE..



DĚLENÍ DLE CÍLOVÝCH SKUPIN

■ Mnohem více ■ Spíše více ■ Nevím ■ Spíše méně ■ Mnohem méně





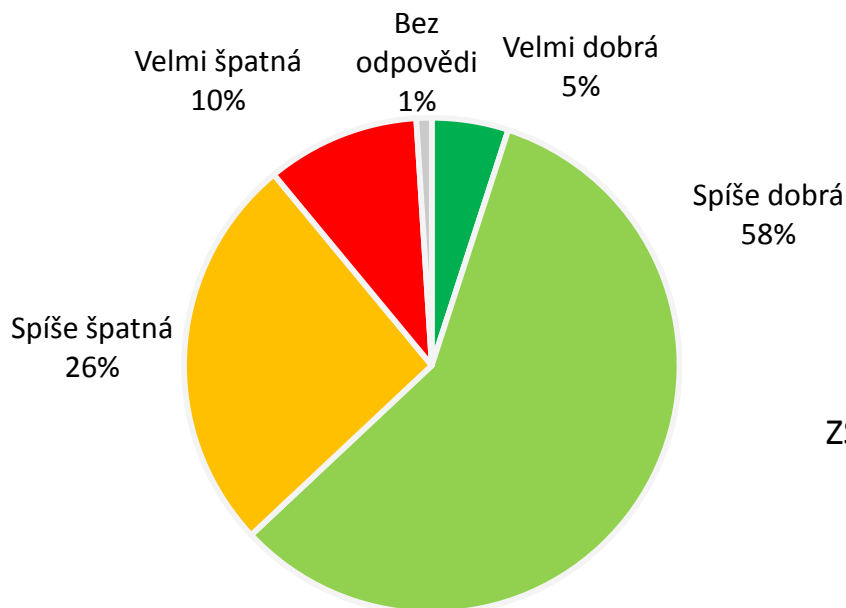
KRAJSKÉ VOLBY 2012 - ZLÍNSKÝ KRAJ

EKONOMICKÁ SITUACE DOMÁCNOSTÍ

JAK OBČANÉ VNÍMAJÍ EKONOMICKOU SITUACI SVÝCH DOMÁCNOSTÍ?

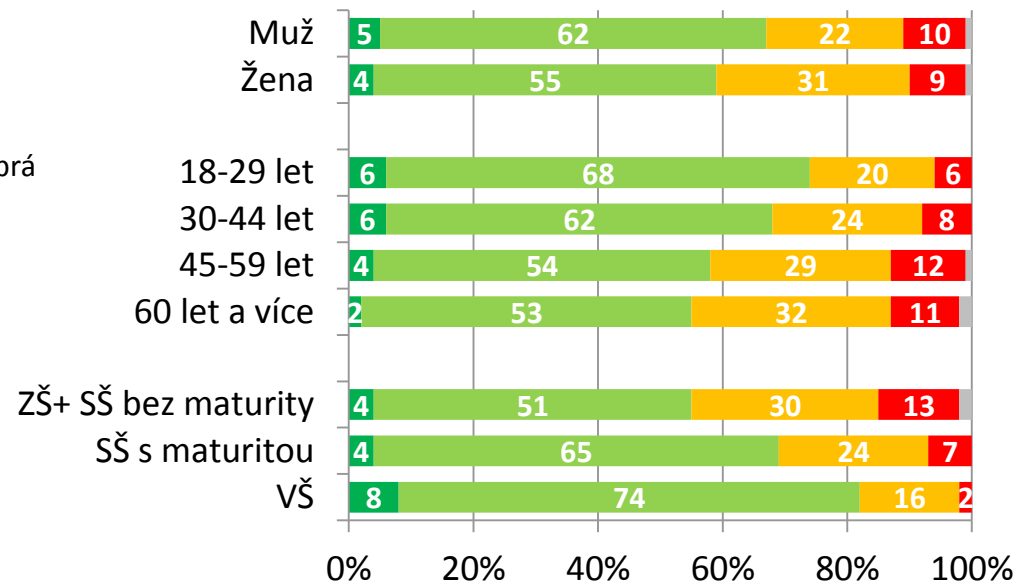
- Téměř 2/3 dospělé populace Zlínského kraje považují ekonomickou situaci své domácnosti za dobrou.
- Lépe ji hodnotí mladí lidé do 30 let, s věkem se hodnocení zhoršuje. Pozitivněji hodnotí svoji ekonomickou situaci i lidé s vyšším vzděláním, potenciální voliči uskupení Starostové a TOP 09 a ODS. Naopak hůře pociťují svoji situaci lidé starší a voliči KSČM, KDU-ČSL a ČSSD.

EKONOMICKÁ SITUACE



DĚLENÍ DLE CÍLOVÝCH SKUPIN

■ Velmi dobrá ■ Spíše dobrá ■ Spíše špatná ■ Velmi špatná ■ Bez odpovědi



PŘÍLOHA A

DEFINICE VOLEBNÍHO MODELU



VOLEBNÍ MODEL je matematický konstrukt, který by měl věrněji než samotné volební preference odrážet aktuální rozložení sil jednotlivých politických uskupení.

Do volebního modelu vstupují pouze respondenti, kteří:

- uvedou, že se určitě nebo spíše zúčastní krajských voleb (Otázka 1)
- uvedou konkrétní preferované politické uskupení pro krajské volby (Otázka 2)
- uvedou, že o volbě dané strany jsou určitě nebo spíše přesvědčeni (Otázka 3)

Volební preference respondentů, kteří splní všechny tři podmínky, jsou sumarizovány a přepočteny na 100%. Tím vznikne volební model, který je obvykle prezentován v podobě grafu. Politická uskupení, která dosáhnou nízkých hodnot, bývají v grafických výstupech zahrnuta do kategorie „Ostatní“.

OTÁZKY POUŽITÉ PŘI KONSTRUKCI VOLEBNÍHO MODELU

Otázka 1. Pokud by se volby do zastupitelstva vašeho kraje konaly příští týden, šel(šla) byste Vy osobně volit?
(1 - Určitě ano, 2 - Spíše ano, 3 - Spíše ne, 4 - Určitě ne)

Otázka 2. Pokud byste (přesto) šel/šla volit, kterou stranu, hnutí nebo koalici byste ve volbách do krajského zastupitelstva pravděpodobně volil/a?

Otázka 3. Jste o volbě právě této strany již pevně přesvědčen/a?
(1 - Určitě ano, 2 - Spíše ano, 3 - Spíše ne, 4 - Určitě ne)

PŘÍLOHA B

INFORMACE O SBĚRU A ZPRACOVÁNÍ DAT



KRAJSKÉ VOLBY 2012

INFORMACE O SBĚRU A ZPRACOVÁNÍ DAT 1/2

VÝZKUMNÉ AGENTURY

Česká televize přizvala ke spolupráci dvě renomované výzkumné agentury - SC&C a STEM/MARK - s prokazatelnými zkušenostmi z výzkumů daného typu. Obě společnosti poskytují výrazně nadstandardní kontrolu provedených rozhovorů, disponují dostatečně širokou a strukturovanou sítí zkušených tazatelů a jsou schopny zajistit extenzivní dohled nad jejich prací.

Klíčoví představitelé obou výzkumných společností jsou členy mezinárodní organizace ESOMAR, a z tohoto titulu jsou povinni dbát ve svých agenturách na dodržování odborných standardů a maximální kvalitu odváděné práce.

ZPRACOVÁNÍ DAT

Zpracování dat z předvolebních výzkumů, včetně analýz a přípravy zpráv, bude plně pod kontrolou České televize. K tomu účelu byl vytvořen tým složený ze zástupců všech tří stran (ČT a obou agentur), který má na starost realizaci výzkumu a dohled nad celým výzkumným procesem.

TERMÍN REALIZACE

Předvolební výzkumy jsou realizovány vždy těsně před vysíláním Otázek Václava Moravce z příslušného kraje, a to v průběhu šesti dnů předcházejících vysílání. Vlastní sběr dat v daném kraji probíhá 3-4 dny.

VÝBĚROVÝ SOUBOR

V každém kraji je dotazován reprezentativní výběrový soubor dospělé populace, a to minimálně o velikosti 1000 respondentů, přičemž každá z výzkumných agentur realizuje minimálně 500 rozhovorů. Respondenti vybíráni na základě kvót na pohlaví, věk, vzdělání, velikosti místa bydliště a okres. Jedná se tedy o kvótní výběr.



KRAJSKÉ VOLBY 2012

INFORMACE O SBĚRU A ZPRACOVÁNÍ DAT 2/2

METODA SBĚRU DAT

Data budou v rámci předvolebních průzkumů sbírána metodou osobních rozhovorů – kombinací metod CAPI (Computer-Assisted-Personal-Interview), tedy záznamu odpovědí do předem naprogramovaného dotazníku v PC a PAPI (Paper-and-Pencil-Interview), kdy jsou odpovědi respondenta zaznamenávány do vytištěného dotazníku. Každý tazatel může realizovat v příslušném kraji maximálně 20 rozhovorů.

KONTROLA DAT

Zpětně bude kontrolováno okolo 90% všech rozhovorů. Jednak formou audio nahrávek části rozhovorů a také následnou telefonní kontrolou.