



## Krajské volby 2012

zpráva z předvolebního výzkumu veřejného mínění pro

## PARDUBICKÝ KRAJ

období sběru dat: 31. 8. 2012 – 2. 9. 2012



SC & C a STEM/MARK pro Českou televizi

září 2012



# KRAJSKÉ VOLBY 2012 – PARDUBICKÝ KRAJ

## ZÁKLADNÍ INFORMACE O VÝZKUMU

### ZÁKLADNÍ INFORMACE O VÝZKUMU

Zadavatel výzkumu	<b>ČESKÁ TELEVIZE</b>
Realizátoři výzkumu	<b>SC &amp; C spol. s r.o. a STEM/MARK, a.s.</b>
Charakteristika výzkumu	<b>Reprezentativní výzkum dospělé populace v daném kraji</b>
Způsob výběru respondentů	<b>Kvótní výběr podle pohlaví, věku, vzdělání a velikosti místa bydliště</b>
Začátek sběru dat	<b>31. 8. 2012</b>
Konec sběru dat	<b>2. 9. 2012</b>
Finální velikost výběrového souboru	<b>1.008 respondentů</b>
Způsob sběru dat	<b>Kombinace CAPI (Computer-Assisted Personal Interviewing) a PAPI (Paper and Pencil Interviewing)</b>
Struktura výběrového souboru	<b>Pohlaví: Muži – 49%; Ženy – 51%</b> <b>Věk: 18-29 let – 20%; 30-44 let – 28%; 45-59 let – 25%; 60 a více let – 27%</b> <b>Vzdělání: ZŠ a Vyučení – 56%, SŠ s maturitou – 33%; VŠ – 11%</b> <b>Velikost místa bydliště: do 1.999 - 38%; 2.000-4.999 – 10%; 5.000-19.999 – 29%; 20.000-49.999 – 5%; 50.000 a více – 18%</b>



# KRAJSKÉ VOLBY 2012 - PARDUBICKÝ KRAJ

## PŘEHLED ZÁKLADNÍCH ZJIŠTĚNÍ

### PŘEHLED ZÁKLADNÍCH ZJIŠTĚNÍ

- Volební model ukazuje na vítězství ČSSD (23,5 %). Druhá je KSČM (18,0 %). Dobrou šanci mají i pravicové strany a uskupení: ODS (16,0 %), TOP 09 a Starostové (11,5 %), Koalice pro Pardubický kraj (8,5 %). Následují Nezávislí (5 %), SPOZ (4,5 %) a další.
- Odhadovaná volební účast pro krajské volby 2012 v Pardubickém kraji je 48 %.
- Názor, že výsledky voleb do krajského zastupitelstva ovlivní kvalitu a podmínky jejich života zastává méně než polovina dospělých obyvatel Pardubického kraje (46 %).
- Dvě třetiny potenciálních voličů nezajímá činnost a rozhodování volených krajských orgánů. Naopak jejich činnost pozorně sleduje 15 % dospělých obyvatel kraje.
- Při hodnocení změny od roku 2008 v důležitých oblastech fungování kraje převládá spíše pocit zhoršení než zlepšení. Nejhorší bilanci má sociální postavení a situace obyvatel kraje (zhoršení podle 55 % obyvatel) a zdravotnictví (49 % uvádí zhoršení). Pozitivně vnímána je změna v oblasti životního prostředí (27 % vnímá zlepšení).



### DALŠÍ ZJIŠTĚNÍ

- **NÁZOR NA VLIV VOLEB NA ŽIVOT OBČANŮ:** necelá polovina potenciálních voličů se domnívá, že výsledky voleb ovlivní kvalitu a podmínky života občanů kraje.. Vyšší důležitost připisují krajským volbám voliči Koalice pro Pardubický kraj a voliči ODS. Nejvíce pesimističtí jsou v tomto smyslu voliči KSČM a lidé, kteří hodnotí svoji ekonomickou situaci nepříznivě. Deklarovaná míra vlivu výsledku krajských voleb na život občanů klesá se snižující se velikostí místa bydliště.
- **MINULÁ A SOUČASNÁ VOLBA:** opět se potvrzuje, že levicovní voliči jsou mnohem loajálnější než pravíkoví. Zatímco mezi voliči KSČM a ČSSD z r. 2010 se chystají svoji volbu zopakovat 3/4 u KSČM a téměř 2/3 u ČSSD, ODS a TOP 09 a Starostové mají loajálních voličů zhruba 1/2.
- **DEKLAROVANÁ VOLBA V RŮZNÝCH SOCIODEMOGRAFICKÝCH SKUPINÁCH:** ženy by výrazně častěji volily ČSSD, muži pravíkové strany (ODS + TOP 09 a Starostové), ale i KSČM. Mezi mladšími voliči je vyšší variabilita stran, s přibývajícím věkem roste podíl „tradičních“ stran (ČSSD a ODS). Mezi vysokoškoly a lidmi hodnotícími pozitivně ekonomickou situaci své domácnosti je nejvyšší podíl pravíkových voličů. U VŠ vzdělaných voličů má vysoký podíl TOP 09 a Starostové, mezi velmi dobře ekonomicky situovanými je zase výrazně nejvyšší podíl voličů ODS.

# ÚČAST U VOLEB, VOLEBNÍ MODEL PARDUBICKÝ KRAJ

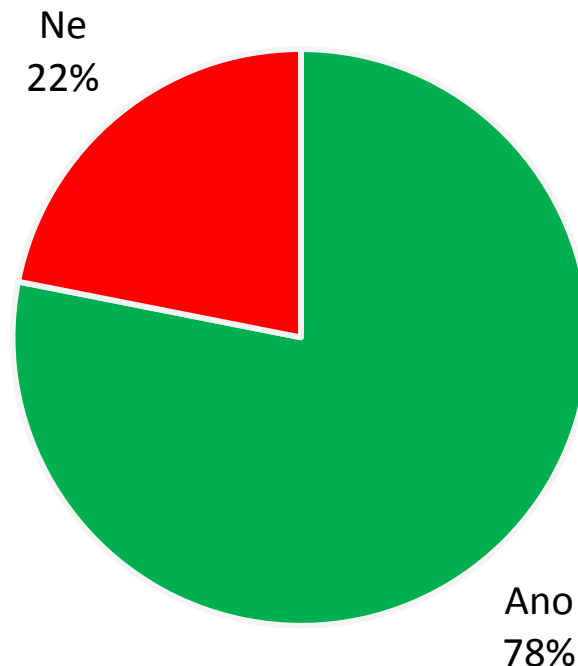


# KRAJSKÉ VOLBY 2012 – PARDUBICKÝ KRAJ

## POVĚDOMÍ O KRAJSKÝCH VOLBÁCH

### VĚDÍ LIDÉ O KRAJSKÝCH VOLBÁCH?

- Více než 3/4 obyvatel Pardubického kraje vědí o volbách do krajského zastupitelstva 12. a 13. října 2012.
- Míra povědomí o volbách standardně roste s přibývajícím věkem a stupněm dosaženého vzdělání. A pravděpodobně také s blížícím se termínem voleb (ve srovnání s ostatními dosud dotazovanými kraji - KV, LB, VYS).
- Informovanost o nadcházejících volbách je vyšší mezi lidmi celkově více angažovanými, tedy mezi pravidelnými voliči a občany již rozhodnutými jít k volbám a volit konkrétní stranu.



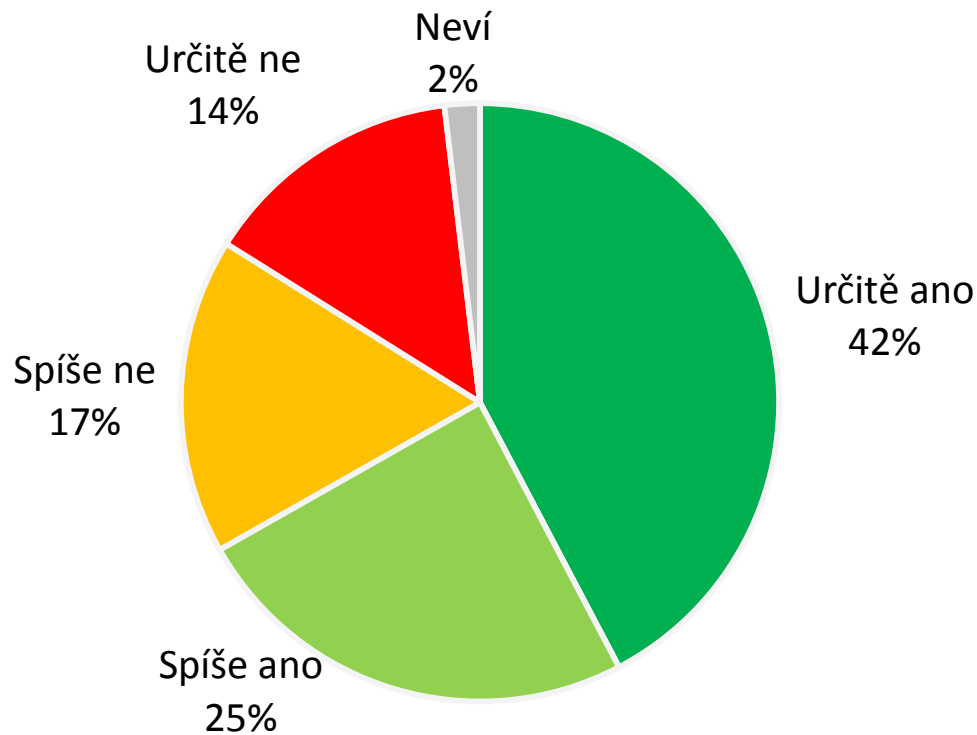


# KRAJSKÉ VOLBY 2012 – PARDUBICKÝ KRAJ

## ÚČAST U VOLEB, VOLEBNÍ MODEL

### DEKLAROVANÁ ÚČAST U VOLEB

- Odhad volební účasti pro Pardubický kraj je 48 % (na základě matematického modelu a minulého volebního chování). V minulých volbách do krajských zastupitelstev v r. 2008 byla v tomto kraji volební účast 43 %.
- I zde roste deklarovaná volební účast s věkem, stupněm vzdělání a mírou angažovanosti v této oblasti.





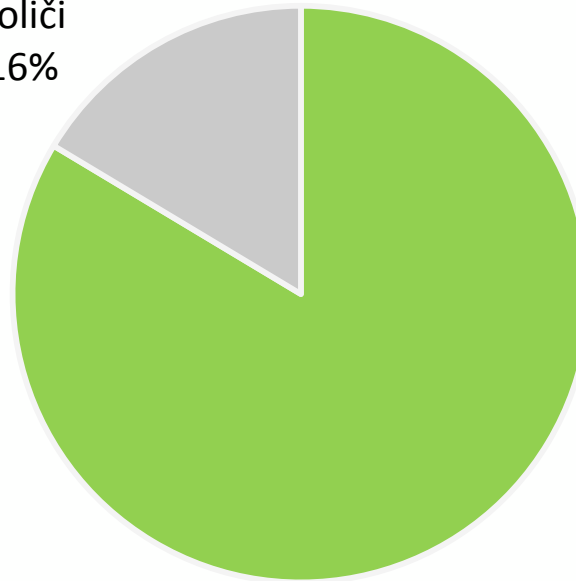
# KRAJSKÉ VOLBY 2012 – PARDUBICKÝ KRAJ

## ÚČAST U VOLEB, VOLEBNÍ MODEL

### PODÍL NEROZHODNUTÝCH VOLIČŮ MEZI TĚMI, KTEŘÍ BY ŠLI K VOLBÁM

- 84 % obyvatel Pardubického kraje deklarujících účast ve volbách je rozhodnuto volit konkrétní stranu. Jsou to častěji lidé z Pardubic (jediné velké město v kraji) a ti, kteří pravidelněji sledují činnost krajských orgánů.
- Přibližně šestina potenciálních voličů zatím neví, jakou stranu by volila. Častěji jde o mladé lidi do 30 let a bývalé voliče Věcí veřejných a KDU-ČSL (v r. 2010).

Nerozhodnutí  
voliči  
16%



Voliči, kteří by  
volili konkrétní  
stranu  
84%

*Poznámka:*

*Graf zahrnuje pouze respondenty, kteří uvedli, že by se voleb určitě zúčastnili nebo spíše zúčastnili (n=673).*

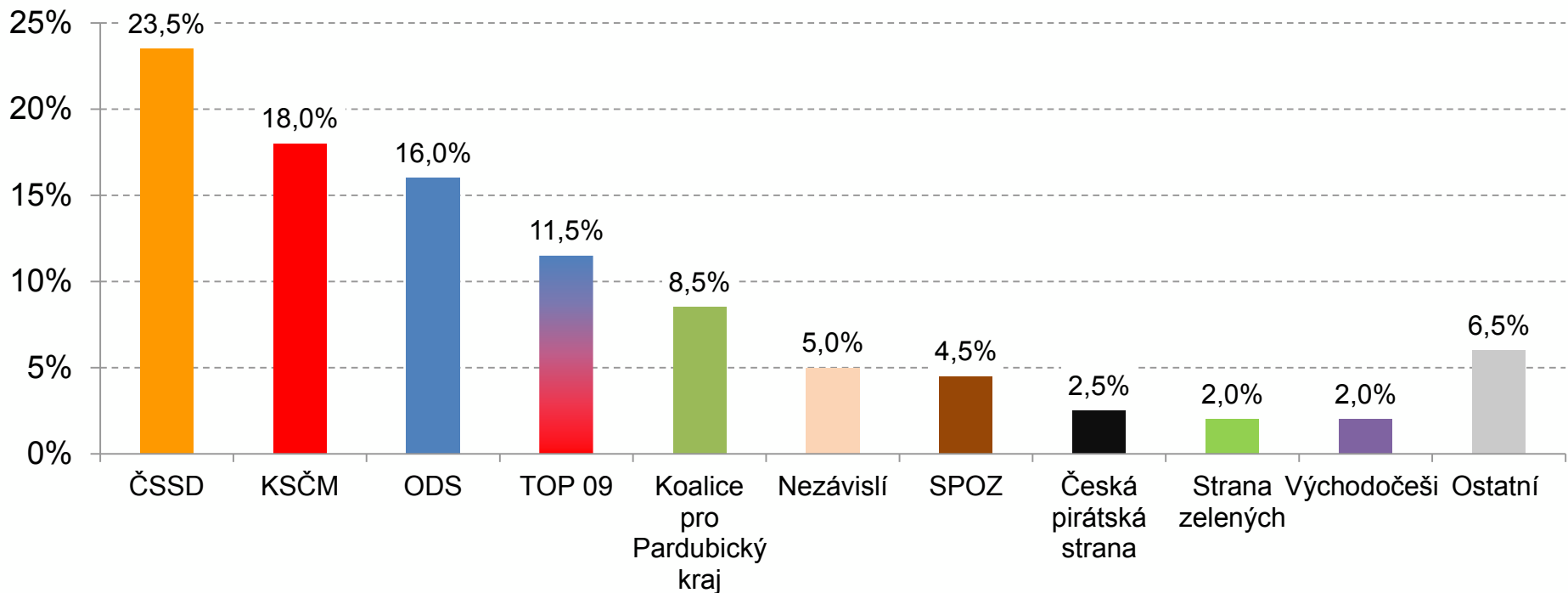




# KRAJSKÉ VOLBY 2012 - PARDUBICKÝ KRAJ

## ÚČAST U VOLEB, VOLEBNÍ MODEL

- Podíl levice a pravice je poměrně vyrovnaný. Ve srovnání s minulými krajskými volbami v r. 2008 se snížil podíl ČSSD (36 % v r. 2008) a ODS (21 % v r. 2008), naopak zvýšil se podíl příznivců KSČM (13 % v r. 2008).
- Voliči TOP 09 a Starostové se rekrutují převážně z voličů TOP 09 v r. 2010, z občanů mladšího a středního věku a lidí s VŠ vzděláním. Voliči Koalice pro Pardubický kraj volili v r. 2010 především Věci veřejné, KDU-ČSL a TOP 09 a je mezi nimi výrazné zastoupení osob s VŠ vzděláním.
- Nezávislí těží z voličů TOP 09, ODS a Věcí veřejných (r. 2010).



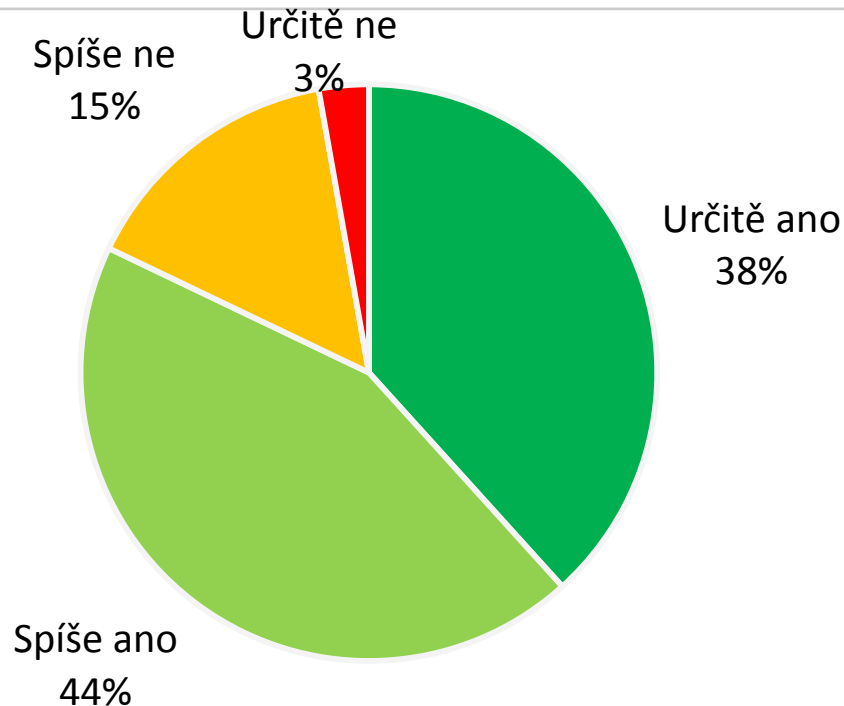


# KRAJSKÉ VOLBY 2012 – PARDUBICKÝ KRAJ

## PŘESVĚDČENÍ O VOLBĚ

### DEKLAROVANÉ PŘESVĚDČENÍ O VOLBĚ

- Necelé 2/5 (38 %) potenciálních voličů rozhodnutých volit konkrétní stranu jsou o svém výběru již pevně přesvědčeni.
- Pevnost přesvědčení o volbě roste s věkem, standardně nejsilněji přesvědčeni jsou voliči KSČM. Nejméně pevné rozhodnutí deklarují potenciální voliči Nezávislých a Koalice pro Pardubický kraj.

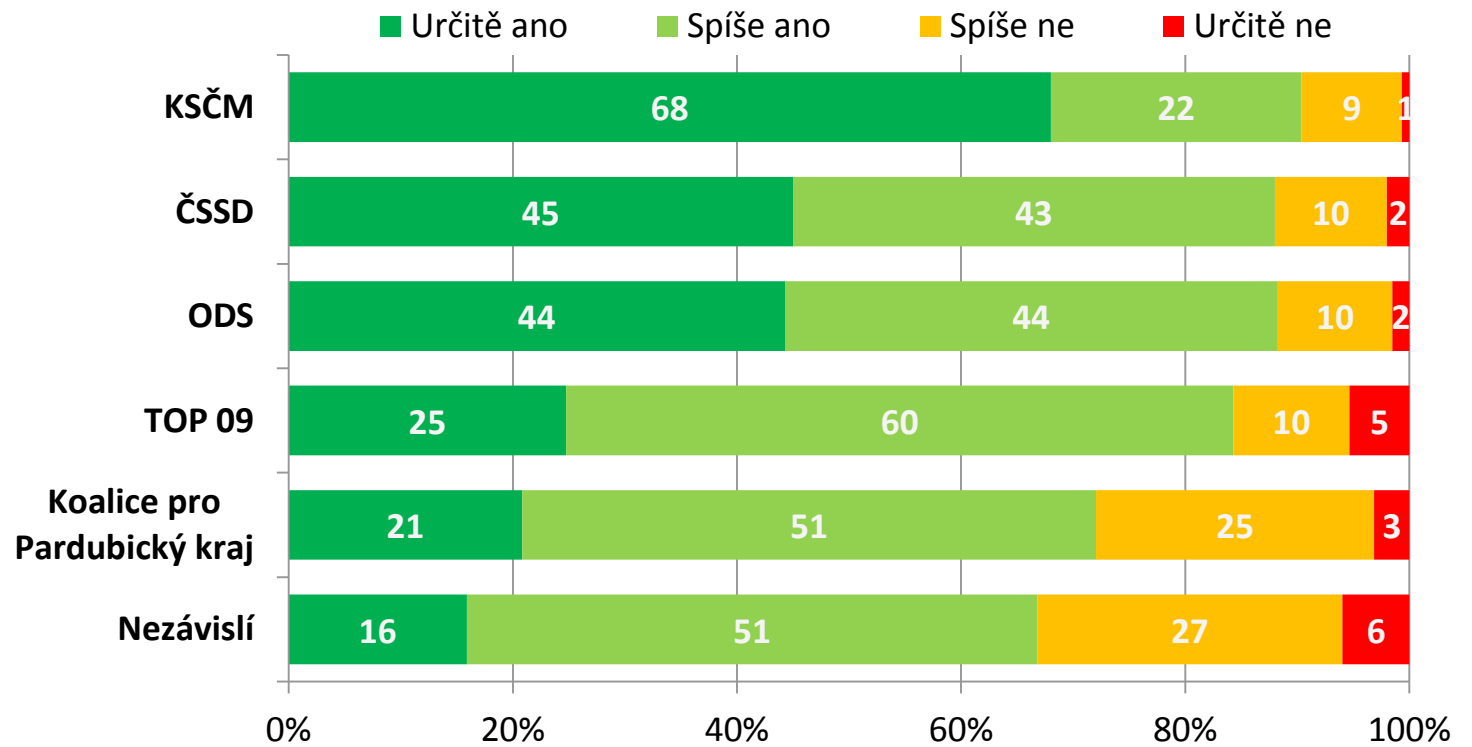




# KRAJSKÉ VOLBY 2012 - PARDUBICKÝ KRAJ

## PŘESVĚDČENÍ O VOLBĚ TŘÍDĚNÉ PODLE STRAN

JSTE O VOLBĚ PRÁVĚ TÉTO STRANY JIŽ PEVNĚ PŘESVĚDČEN/A?



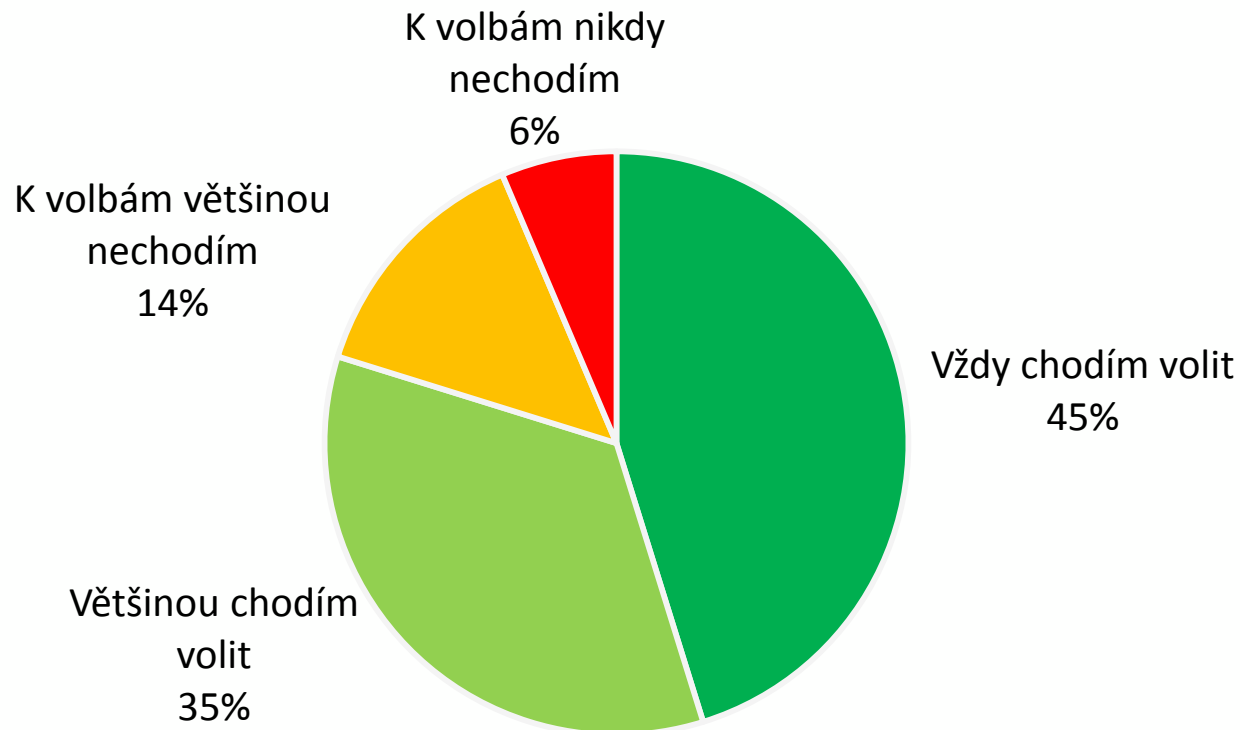


# KRAJSKÉ VOLBY 2012 – PARDUBICKÝ KRAJ

## CHARAKTERISTIKA ÚČASTI U VOLEB

### CHARAKTERISTIKA ÚČASTI U VOLEB

- Za pravidelné voliče se označuje necelá polovina (45 %) dospělých obyvatel Pardubického kraje.
- Pravidelná účast u voleb je charakteristická pro starší věkové kategorie a voliče s vysokoškolským vzděláním.
- Z pohledu předpokládané volby jsou v tomto kraji „nejukázněnějšími“ voliči ODS, dále standardně KSČM a ČSSD.



# **SPECIFICKÉ OTÁZKY PRO KRAJ PARDUBICKÝ KRAJ**



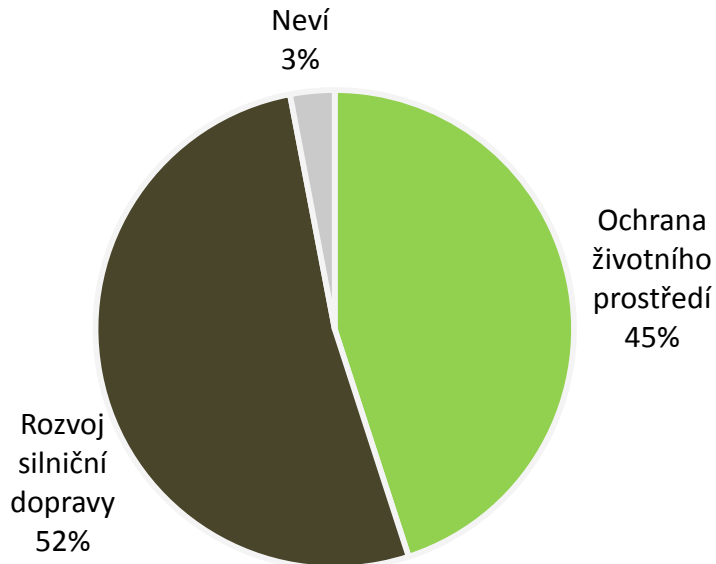
# KRAJSKÉ VOLBY 2012 - PARDUBICKÝ KRAJ

## OCHRANA ŽIVOTNÍHO PROSTŘEDÍ VS ROZVOJ SILNIČNÍ DOPRAVY

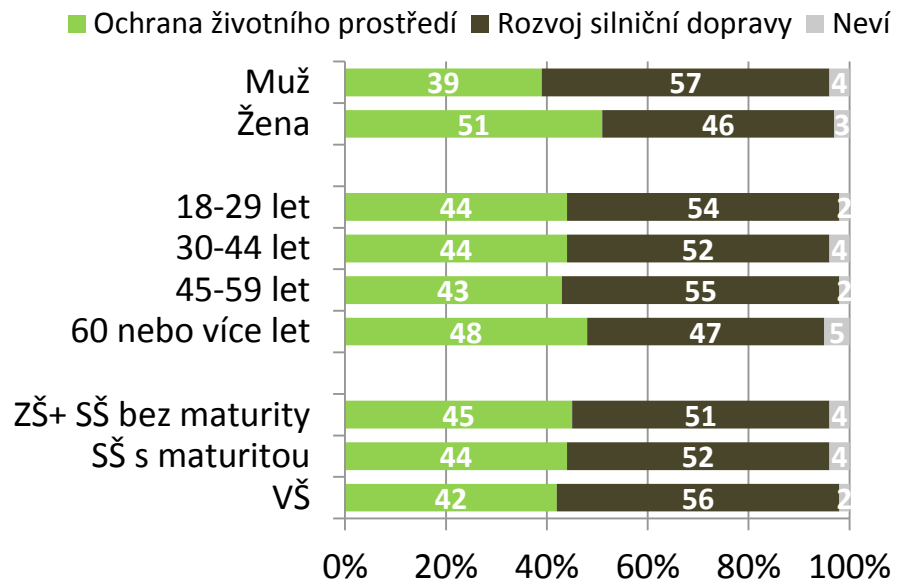
### PŘIKLÁNÍTE SE SPÍŠE K OCHRANĚ ŽIVOTNÍHO PROSTŘEDÍ NEBO K ROZVOJI SILNIČNÍ DOPRAVY V KRAJI?

- Volba mezi ochranou životního prostředí a rozvojem silniční dopravy je nerozhodná, mírně převažují hlasy ve prospěch budování silnic.
- Rozvoj silniční dopravy preferují muži, potenciální voliči ODS a TOP 09 a Starostové a obyvatelé okresu Svitavy. Životní prostředí upřednostňují ženy a obyvatelé okresu Pardubice.

### K ČEMU SE PŘIKLÁNÍTE:



### DĚLENÍ DLE CÍLOVÝCH SKUPIN





# KRAJSKÉ VOLBY 2012 - PARDUBICKÝ KRAJ

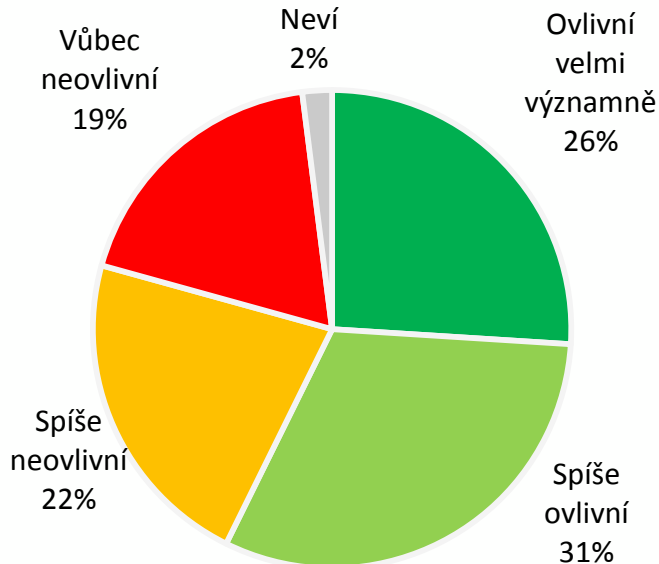
## VLIV KAUZ NA VOLEBNÍ ROZHODOVÁNÍ

### DO JAKÉ MÍRY OVLIVNÍ VAŠE ROZHODOVÁNÍ PŘI KRAJSKÝCH VOLBÁCH NĚKTERÉ KAUKY

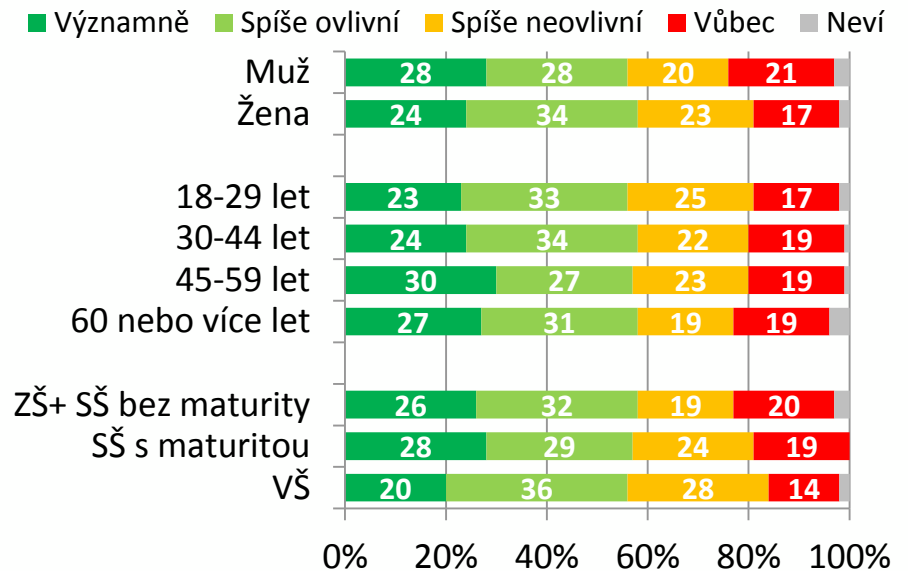
(například údajné korupční jednání bývalého hejtmána či pochybení ministryně obrany, církevní restituce, zvyšování daní)?

- Vliv kauz na své chování při volbách deklarují zejména minulí voliči Věcí veřejných a potenciální voliči KSČM a Koalice pro Pardubický kraj.
- Celkově nižší míru ovlivnění kauzami udávají spíše pravidelní a již rozhodnutí voliči než ti, kteří zřejmě k volbám půjdou, ale o volbě konkrétní strany zatím nejsou příliš přesvědčeni.

### OVLIVNĚNÍ KAUKAMI



### DĚLENÍ DLE CÍLOVÝCH SKUPIN





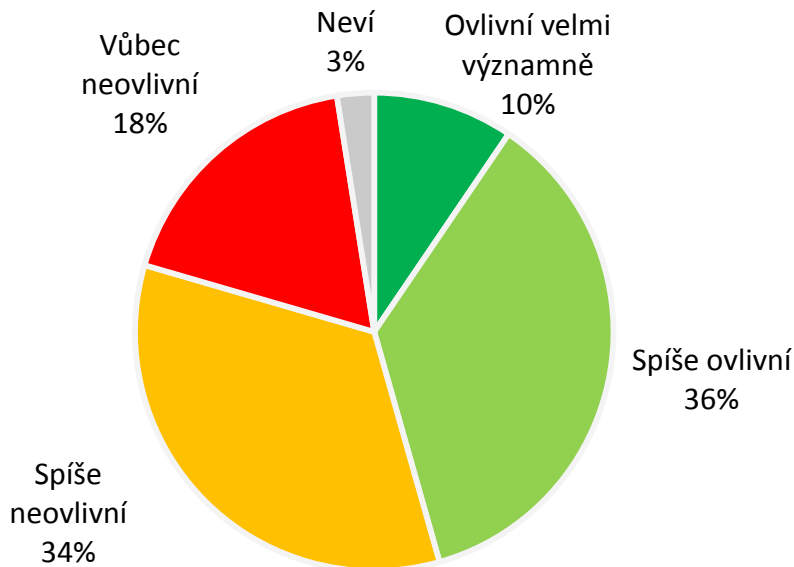
# KRAJSKÉ VOLBY 2012 - PARDUBICKÝ KRAJ

## VLIV VOLEB NA ŽIVOT OBČANŮ V KRAJI

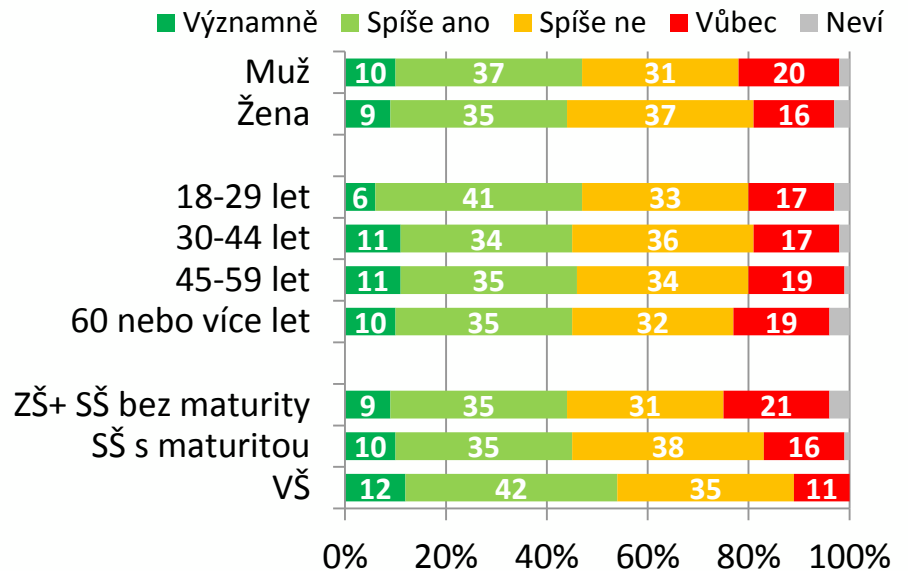
### JAK JE VNÍMÁN VLIV VOLEB NA ŽIVOT OBČANŮ KRAJE?

- Méně než polovina dospělých obyvatel kraje (46 %) se domnívá, že výsledky voleb ovlivní kvalitu a podmínky jejich života (významný vliv připisuje výsledkům voleb pouze desetina obyvatel).
- Optimističtější jsou v tomto směru lidé s VŠ vzděláním, potenciální voliči ODS a Koalice pro Pardubický kraj, rovněž pravidelní voliči a lidé celkově angažovanější.
- Nejnižší míru vlivu výsledku krajských voleb na svůj život předpokládají lidé z nejmenších obcí. S velikostí místa bydliště roste i očekávaný vliv výsledků voleb.

### VLIV VOLEB NA ŽIVOT OBČANŮ



### DĚLENÍ DLE CÍLOVÝCH SKUPIN







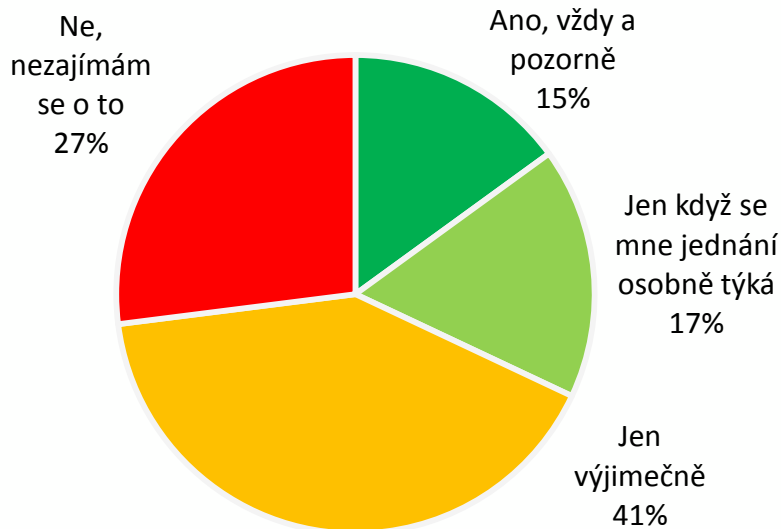
# KRAJSKÉ VOLBY 2012 - PARDUBICKÝ KRAJ

## PŮSOBNÍ POLITICKÝCH SUBJEKTŮ

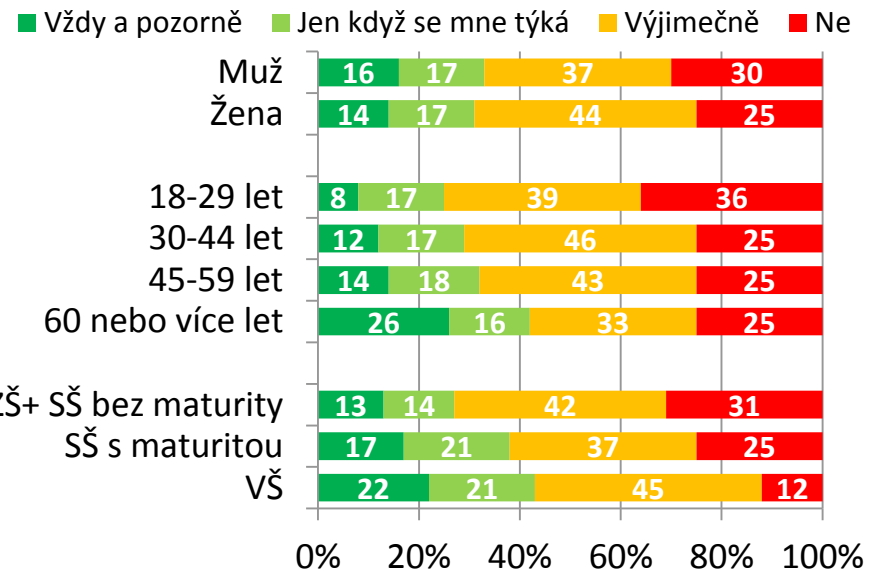
### JAKÁ JE MÍRA SLEDOVÁNÍ ČINNOSTI KRAJSKÝCH ORGÁNŮ?

- Alespoň občas sleduje práci volených krajských orgánů třetina dospělých obyvatel kraje, 2/3 se zajímají o činnost Zastupitelstva a Rady Pardubického kraje buď výjimečně nebo vůbec.
- Vyšší zájem o činnost krajských orgánů deklarují lidé s vyšším stupněm vzdělání a pravidelní voliči.

### SLEDUJETE ČINNOST A ROZHODOVÁNÍ VOLENÝCH KRAJSKÝCH ZÁSTUPCŮ?



### DĚLENÍ DLE CÍLOVÝCH SKUPIN





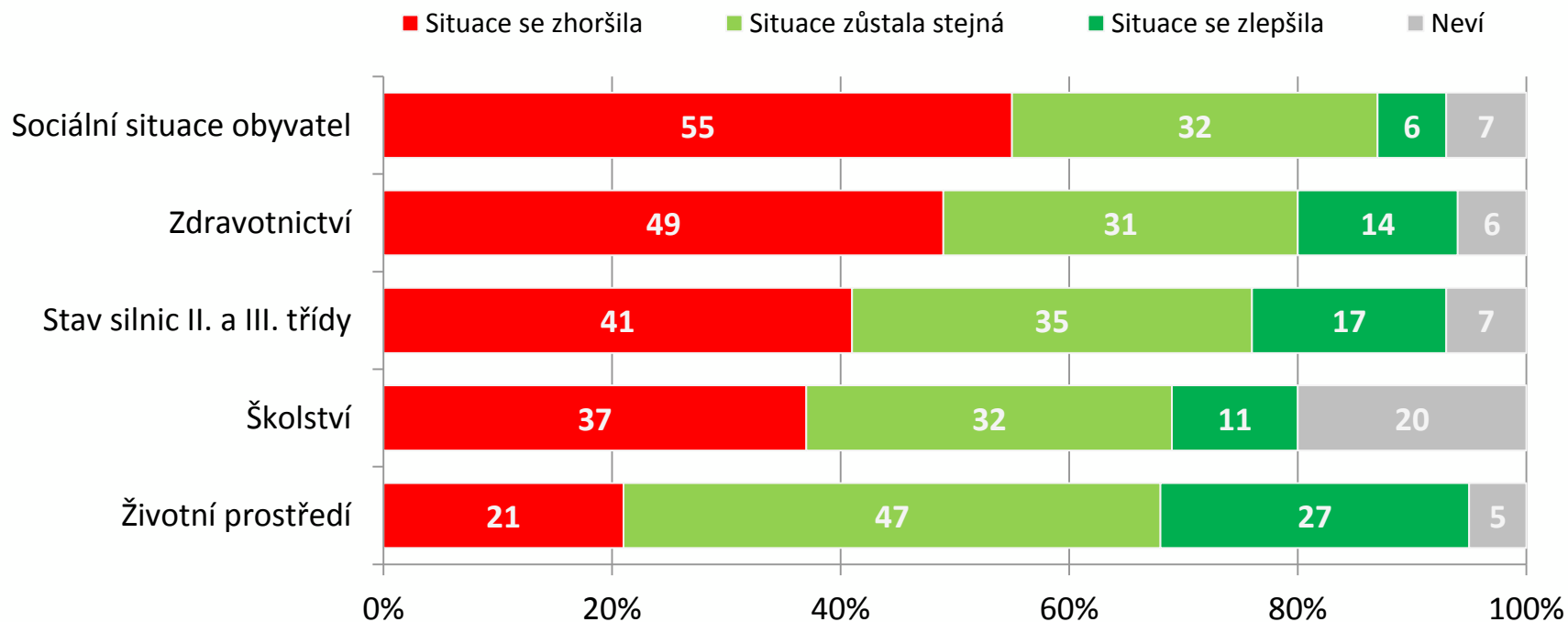
# KRAJSKÉ VOLBY 2012 - PARDUBICKÝ KRAJ

## HODNOCENÍ STAVU VYBRANÝCH ASPEKTŮ KRAJE OPROTI ROKU 2008

### JAKÉ JE HODNOCENÍ VÝVOJE STAVU DŮLEŽITÝCH OBLASTÍ OD ROKU 2008?

- Ve většině sledovaných aspektů pociťují obyvatelé Pardubického kraje zhoršení, největší v oblastech sociální situace obyvatel (55 %) a zdravotnictví (49 %). Když porovnáme kladné a záporné odpovědi, dochází ke zlepšení pouze v oblasti životního prostředí.

### STAV DŮLEŽITÝCH OBLASTÍ ŽIVOTA V KRAJI VE SROVNÁNÍ S ROKEM 2008





### SPECIFICKÉ OTÁZKY PRO KRAJ – KOMENTÁŘE

- Zhoršení sociální (a tím i ekonomické) situace vnímají i v tomto kraji častěji lidé nad 45 let (nejvíce lidé v generaci, která předchází důchodu). Z hlediska volebních preferencí zhoršení vnímají nejvíce voliči KSČM a ČSSD, nejméně voliči ODS a TOP 09 a Starostové.
- Zhoršení situace ve zdravotnictví reflektují spíše ženy než muži, senioři nad 60 let a opět voliči KSČM. Naopak voliči TOP 09 a Starostové a ODS vnímají částečně i zlepšení v této oblasti.
- Posun k horšímu v oblasti školství udávají hlavně lidé s VŠ vzděláním.
- Oblastí s nejméně výraznější deklarovanou změnou k lepšímu bylo – stejně jako v předchozích třech krajích - životní prostředí. Zlepšení nejsilněji deklarují lidé s VŠ vzděláním, pravidelní voliči a lidé celkově více angažovaní.



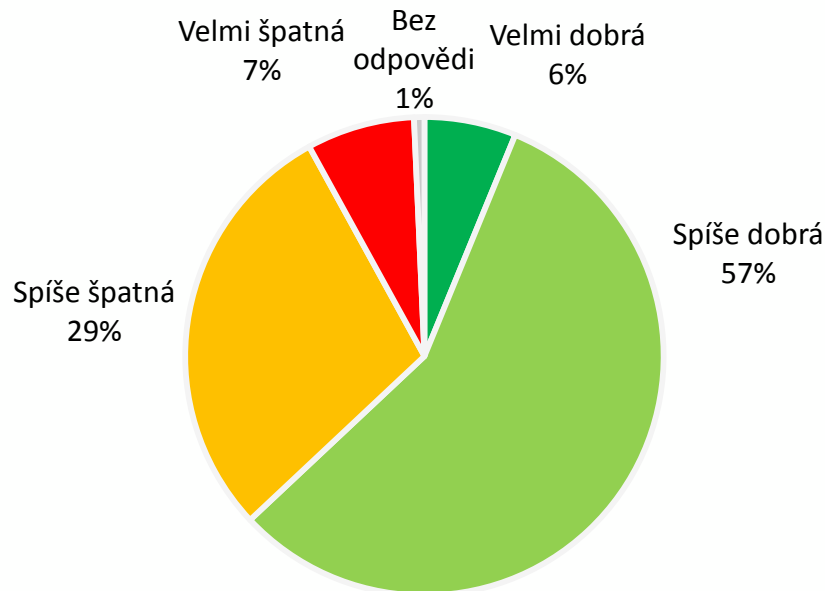
# KRAJSKÉ VOLBY 2012 - PARDUBICKÝ KRAJ

## EKONOMICKÁ SITUACE DOMÁCNOSTÍ

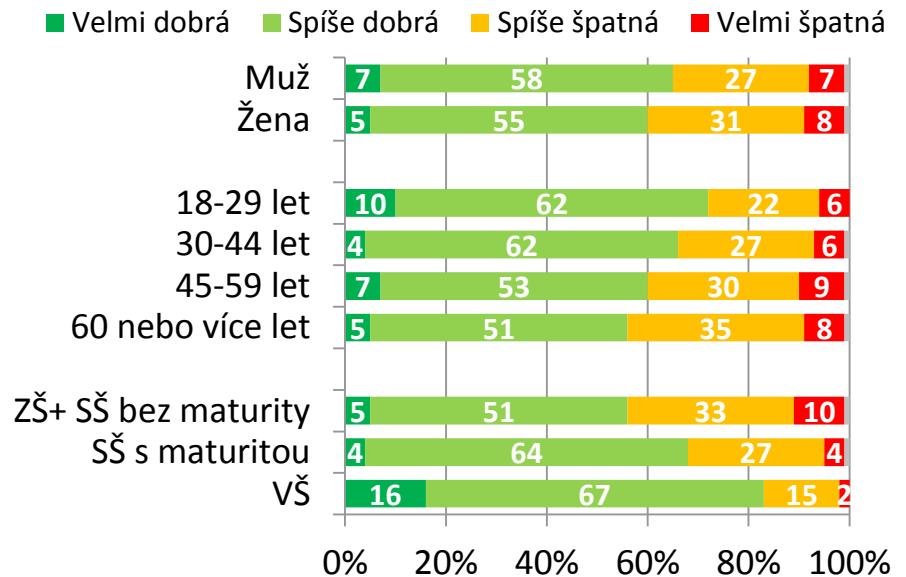
### JAK OBČANÉ VNÍMAJÍ EKONOMICKOU SITUACI SVÝCH DOMÁCNOSTÍ?

- Téměř 2/3 dotázaných považuje ekonomickou situaci své domácnosti za dobrou.
- Lépe ji hodnotí mladí lidé do 30 let, s přibývajícím věkem se hodnocení zhoršuje. Pozitivněji hodnotí svoji ekonomickou situaci i lidé s vyšším vzděláním, potenciální voliči TOP 09 a Starostové a ODS. Naopak hůře pociťují svoji situaci lidé starší a voliči KSČM a ČSSD.

### EKONOMICKÁ SITUACE



### DĚLENÍ DLE CÍLOVÝCH SKUPIN



# PŘÍLOHA A

## DEFINICE VOLEBNÍHO MODELU



**VOLEBNÍ MODEL** je matematický konstrukt, který by měl věrněji než samotné volební preference odrážet aktuální rozložení sil jednotlivých politických uskupení.

Do volebního modelu vstupují pouze respondenti, kteří:

- uvedou, že se určitě nebo spíše zúčastní krajských voleb (Otázka 1)
- uvedou konkrétní preferované politické uskupení pro krajské volby (Otázka 2)
- uvedou, že o volbě dané strany jsou určitě nebo spíše přesvědčeni (Otázka 3)

Volební preference respondentů, kteří splní všechny tři podmínky, jsou sumarizovány a přepočteny na 100%. Tím vznikne volební model, který je obvykle prezentován v podobě grafu. Politická uskupení, která dosáhnou nízkých hodnot, bývají v grafických výstupech zahrnuta do kategorie „Ostatní“.

### OTÁZKY POUŽITÉ PŘI KONSTRUKCI VOLEBNÍHO MODELU

**Otázka 1.** Pokud by se volby do zastupitelstva vašeho kraje konaly příští týden, šel(šla) byste Vy osobně volit?  
(1 - Určitě ano, 2 - Spíše ano, 3 - Spíše ne, 4 - Určitě ne)

**Otázka 2.** Pokud byste (přesto) šel/šla volit, kterou stranu, hnutí nebo koalici byste ve volbách do krajského zastupitelstva pravděpodobně volil/a?

**Otázka 3.** Jste o volbě právě této strany již pevně přesvědčen/a?  
(1 - Určitě ano, 2 - Spíše ano, 3 - Spíše ne, 4 - Určitě ne)

# **PŘÍLOHA B**

## **INFORMACE O SBĚRU A ZPRACOVÁNÍ DAT**



# KRAJSKÉ VOLBY 2012

## INFORMACE O SBĚRU A ZPRACOVÁNÍ DAT 1/2

### VÝZKUMNÉ AGENTURY

Česká televize přizvala ke spolupráci dvě renomované výzkumné agentury - SC&C a STEM/MARK - s prokazatelnými zkušenostmi z výzkumů daného typu. Obě společnosti poskytují výrazně nadstandardní kontrolu provedených rozhovorů, disponují dostatečně širokou a strukturovanou sítí zkušených tazatelů a jsou schopny zajistit extenzivní dohled nad jejich prací.

Klíčoví představitelé obou výzkumných společností jsou členy mezinárodní organizace ESOMAR, a z tohoto titulu jsou povinni dbát ve svých agenturách na dodržování odborných standardů a maximální kvalitu odváděné práce.

### ZPRACOVÁNÍ DAT

Zpracování dat z předvolebních výzkumů, včetně analýz a přípravy zpráv, bude plně pod kontrolou České televize. K tomu účelu byl vytvořen tým složený ze zástupců všech tří stran (ČT a obou agentur), který má na starost realizaci výzkumu a dohled nad celým výzkumným procesem.

### TERMÍN REALIZACE

Předvolební výzkumy jsou realizovány vždy těsně před vysíláním Otázek Václava Moravce z příslušného kraje, a to v průběhu šesti dnů předcházejících vysílání. Vlastní sběr dat v daném kraji probíhá 3-4 dny.

### VÝBĚROVÝ SOUBOR

V každém kraji je dotazován reprezentativní výběrový soubor dospělé populace, a to minimálně o velikosti 1000 respondentů, přičemž každá z výzkumných agentur realizuje minimálně 500 rozhovorů. Respondenti vybíráni na základě kvót na pohlaví, věk, vzdělání, velikosti místa bydliště a okres. Jedná se tedy o kvótní výběr.





# KRAJSKÉ VOLBY 2012

## INFORMACE O SBĚRU A ZPRACOVÁNÍ DAT 2/2

### **METODA SBĚRU DAT**

Data budou v rámci předvolebních průzkumů sbírána metodou osobních rozhovorů – kombinací metod CAPI (Computer-Assisted-Personal-Interview), tedy záznamu odpovědí do předem naprogramovaného dotazníku v PC a PAPI (Paper-and-Pencil-Interview), kdy jsou odpovědi respondenta zaznamenávány do vytištěného dotazníku. Každý tazatel může realizovat v příslušném kraji maximálně 20 rozhovorů.

### **KONTROLA DAT**

Zpětně bude kontrolováno okolo 90% všech rozhovorů. Jednak formou audio nahrávek části rozhovorů a také následnou telefonní kontrolou.