



Krajské volby 2012

zpráva z předvolebního výzkumu veřejného mínění pro

KRAJ VYSOČINA

období sběru dat: 30.8.2012 – 31.8.2012



SC & C a STEM/MARK pro Českou televizi

září 2012



KRAJSKÉ VOLBY 2012 – KRAJ VYSOČINA

ZÁKLADNÍ INFORMACE O VÝZKUMU

ZÁKLADNÍ INFORMACE O VÝZKUMU

Zadavatel výzkumu	ČESKÁ TELEVIZE
Realizátoři výzkumu	SC & C spol. s r.o. a STEM/MARK, a.s.
Charakteristika výzkumu	Reprezentativní výzkum dospělé populace v daném kraji
Způsob výběru respondentů	Kvótní výběr podle pohlaví, věku, vzdělání a velikosti místa bydliště
Začátek sběru dat	30.8.2012
Konec sběru dat	31.8.2012
Finální velikost výběrového souboru	1.040 respondentů
Způsob sběru dat	Kombinace CAPI (Computer-Assisted Personal Interviewing) a PAPI (Paper and Pencil Interviewing)
Struktura výběrového souboru	Pohlaví: Muži – 48%; Ženy – 52% Věk: 18-29 let – 20%; 30-44 let – 28%; 45-59 let – 25%; 60 a více let – 27% Vzdělání: ZŠ a Vyučení – 55%, SŠ s maturitou – 35%; VŠ – 10% Velikost místa bydliště: do 1.999 - 42%; 2.000-4.999 – 8%; 5.000-19.999 – 23%; 20.000-49.999 – 17%; 50.000 a více – 10%



KRAJSKÉ VOLBY 2012 - KRAJ VYSOČINA

PŘEHLED ZÁKLADNÍCH ZJIŠTĚNÍ

PŘEHLED ZÁKLADNÍCH ZJIŠTĚNÍ

- Volební model ukazuje na převahu levice - ČSSD (28 %) s náskokem vítězí, následuje KSČM (19 %). Okolo 10% hranice oscilují ODS, KDU-ČSL a TOP 09 a Starostové. Dále následuje SPOZ a Pro Vysočinu.
- Odhadovaná volební účast pro krajské volby 2012 v kraji Vysočina je 49 %.
- Méně než polovina dospělých obyvatel kraje Vysočina (43 %) zastává názor, že výsledky voleb do krajského zastupitelstva ovlivní kvalitu a podmínky jejich života.
- 2/3 potenciálních voličů příliš nezajímá činnost a rozhodování volených krajských orgánů. Naopak pečlivě sleduje jejich činnost 15 % dospělých obyvatel kraje.
- Při hodnocení vývoje od roku 2008 v důležitých oblastech fungování kraje převládá spíše pocit zhoršení než zlepšení. Nejhorší bilanci má sociální postavení a situace obyvatel kraje (zhoršení podle 57 % obyvatel) a zdravotnictví (45 % pociťuje zhoršení). Pozitivně vnímaný je vývoj v oblasti životního prostředí (31 % vnímá zlepšení).



DALŠÍ ZJIŠTĚNÍ

- **NEROZHODNUTÍ VOLIČI:** pětina z dospělých obyvatel kraje deklarujících účast v krajských volbách je dosud nerozhodnutá, koho volit. Jsou převážně pravidelně zvyklí chodit k volbám, ve volbách r. 2010 volili spíše menší strany, častěji než ti rozhodnutí spojují svoji volbu s vlivem různých (korupčních) kauz. Méně se zajímají o činnost krajských orgánů a jsou méně negativní v hodnocení vývoje situace za poslední volební období (částečně ale vlivem neschopnosti či nezájmu situaci posoudit). Častěji se jedná o podnikatele nebo živnostníky, osoby na mateřské dovolené a studenty.
- **NÁZOR NA VLIV VOLEB NA ŽIVOT OBČANŮ:** pouze dvě pětiny respondentů připouštějí vliv volby strany v krajských volbách na svůj život. Nejvíce pesimističtí jsou v tomto smyslu jednak mladí lidé do 30 let (studenti), a dále část občanů nad 60 let (důchodci). Častěji se nezajímají o práci krajských orgánů a častěji nechodí k volbám. Pocit možnosti ovlivnit svůj život volbou do krajského zastupitelstva je v kraji Vysočina nejnižší z dosud dotazovaných (KV, LB kraj).
- **MINULÁ A SOUČASNÁ VOLBA:** jednoznačně nejloajálnějšími jsou voliči KDU-ČSL (82 % těch, kteří v roce 2010 volili KDU-ČSL, se chystají svoji volbu zopakovat). Následují KSČM (76 %) a ČSSD (67 %). Naopak pouze méně než polovina voličů ODS a zhruba třetina voličů TOP 09 a Starostové uvádí, že svou volbu zopakují.

ÚČAST U VOLEB, VOLEBNÍ MODEL KRAJ VYSOČINA

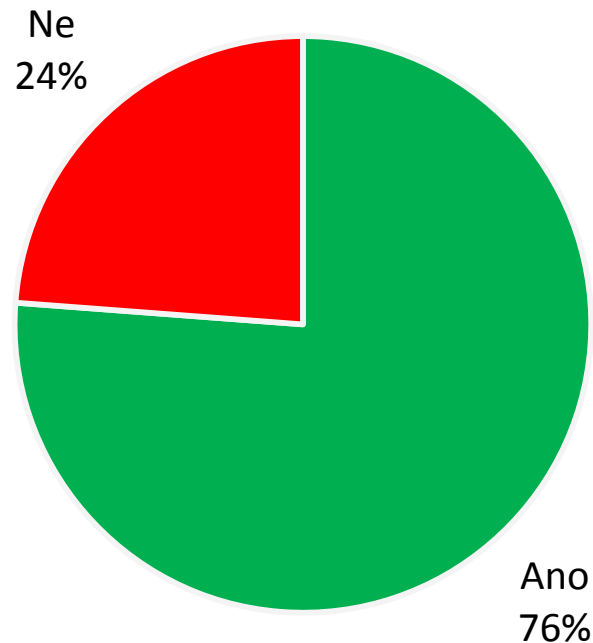


KRAJSKÉ VOLBY 2012 – KRAJ VYSOČINA

POVĚDOMÍ O KRAJSKÝCH VOLBÁCH

VĚDÍ LIDÉ O KRAJSKÝCH VOLBÁCH?

- 3/4 obyvatel kraje Vysočina vědí o volbách do krajského zastupitelstva 12. a 13. října 2012.
- Míra povědomí o volbách standardně roste s přibývajícím věkem a stupněm dosaženého vzdělání.
- Informovanost o nadcházejících volbách je vyšší mezi lidmi celkově více angažovanými, tedy mezi pravidelnými voliči a občany již rozhodnutými jít k volbám a volit konkrétní stranu.



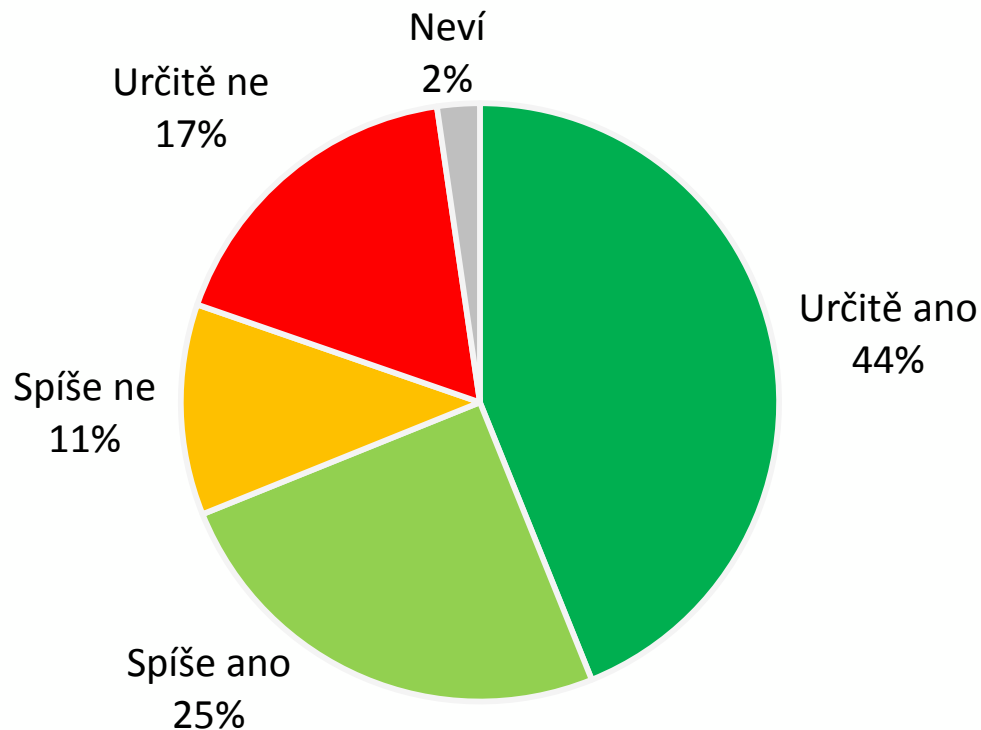


KRAJSKÉ VOLBY 2012 – KRAJ VYSOČINA

ÚČAST U VOLEB, VOLEBNÍ MODEL

DEKLAROVANÁ ÚČAST U VOLEB

- Odhad volební účasti pro kraj Vysočina je 49 % (na základě matematického modelu a minulého volebního chování). Je to dosud nejvyšší (oproti Karlovarskému a Libereckému kraji) odhadovaná volební účast a koresponduje i s minulými volbami do krajských zastupitelstev v r. 2008, kdy byla na Vysočině nejvyšší účast z celé ČR (45 %).
- I zde roste deklarovaná volební účast s přibývajícím věkem, stupněm vzdělání a mírou angažovanosti v této oblasti.





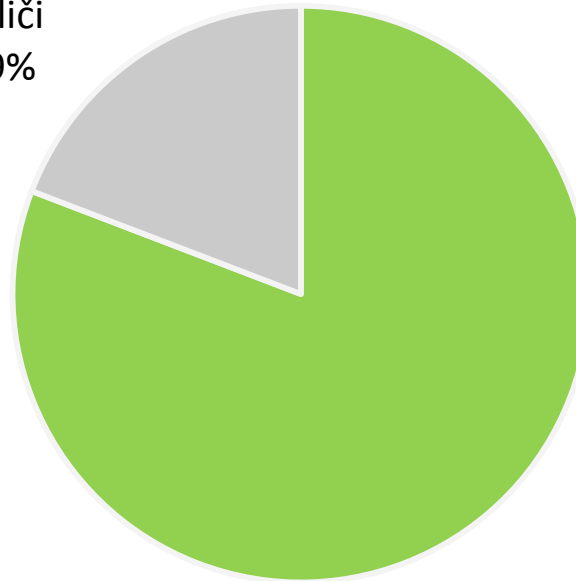
KRAJSKÉ VOLBY 2012 – KRAJ VYSOČINA

ÚČAST U VOLEB, VOLEBNÍ MODEL

PODÍL NEROZHODNUTÝCH VOLIČŮ MEZI TĚMI, KTEŘÍ BY ŠLI K VOLBÁM

- 81 % obyvatel Vysočiny deklarujících volební účast je rozhodnuto volit konkrétní stranu. Jsou to častěji ti, kteří sledují pravidelně činnost krajských orgánů a vývoj situace v kraji vnímají negativněji (sociální situace obyvatel kraje, stav silnic...).
- Pětina potenciálních voličů neví, jakou stranu by volila. Častěji jde o podnikatele a živnostníky, studenty a osoby na mateřské dovolené.

Nerozhodnutí
voliči
19%



Voliči, kteří by
volili konkrétní
stranu
81%

Poznámka:

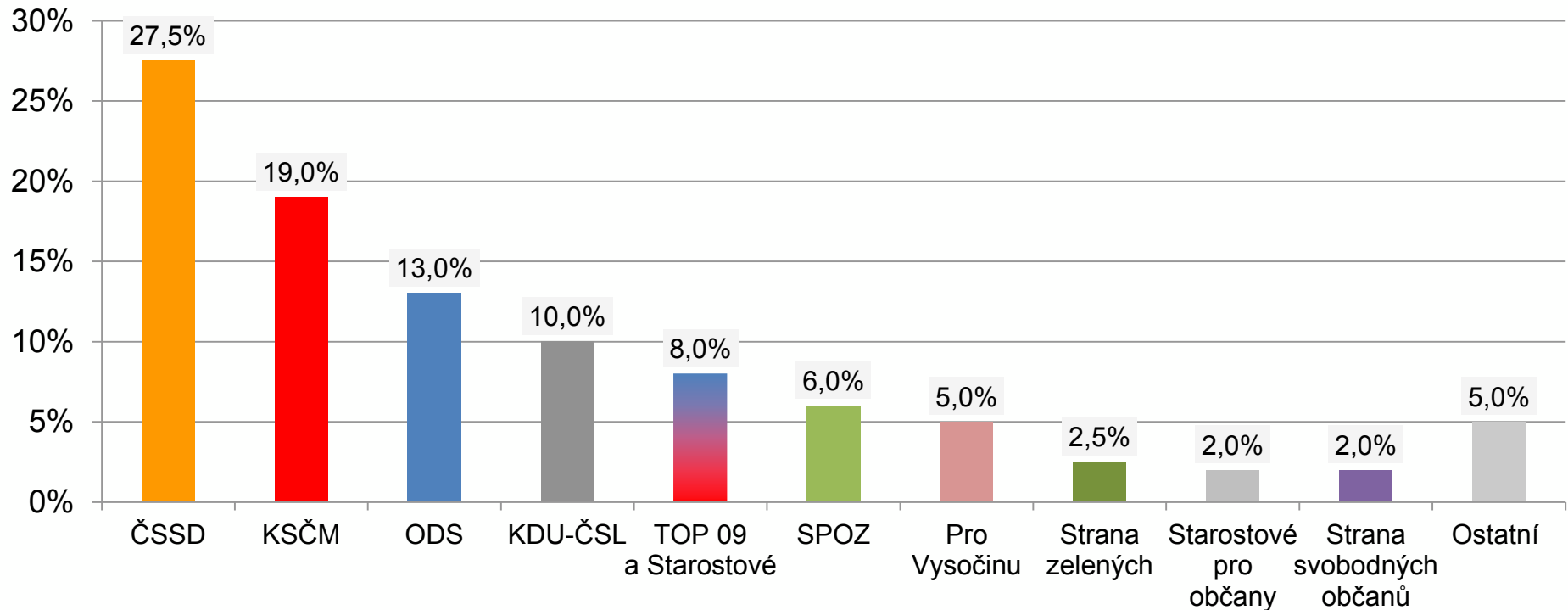
Graf zahrnuje pouze respondenty, kteří uvedli, že by se voleb určitě zúčastnili nebo spíše zúčastnili (n=717).



KRAJSKÉ VOLBY 2012 - KRAJ VYSOČINA

ÚČAST U VOLEB, VOLEBNÍ MODEL

- Ve srovnání s rokem 2008 je zachován vysoký podíl levice, ovšem ne tak výrazný jako v roce 2008 - ČSSD (v r. 2008 39 %) a KSČM (16 % v r. 2008), pokles podílu ODS (21 % v r. 2008) a setrvalý podíl KDU-ČSL (11 % v r. 2008).
- Voliči Top 09 a Starostové se rekrutují převážně z voličů TOP 09 v r. 2010, mladých lidí do 30 let, z VŠ vzdělaných.
- Voliči SPOZ zejména z Věcí veřejných, dále Zemanovců, TOP 09, ČSSD (r. 2010), z osob ve věku 30-44 let.
- Pro Vysočinu z voličů ODS, Věcí veřejných ČSSD a menších stran (r.2010).



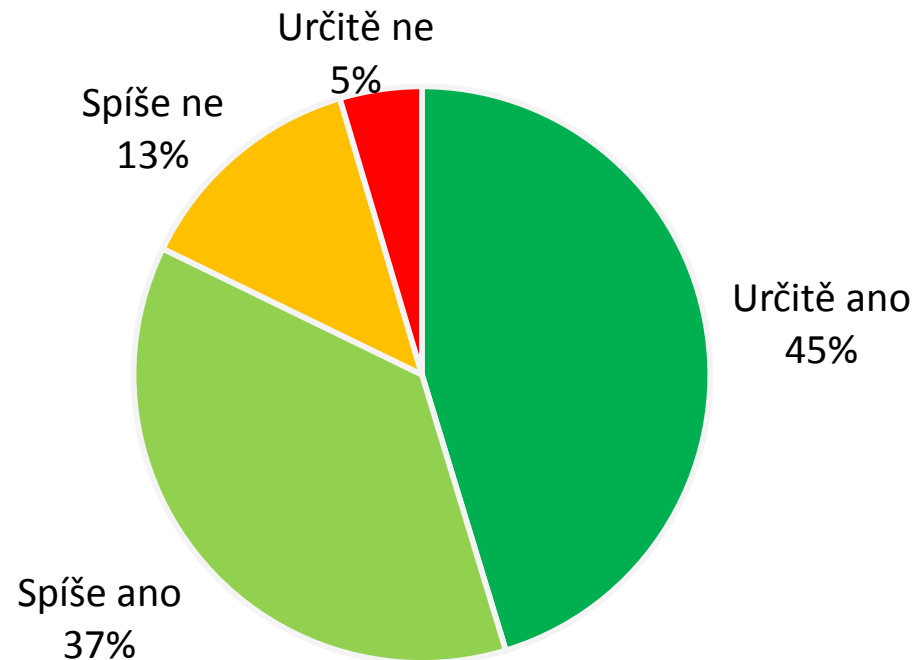


KRAJSKÉ VOLBY 2012 – KRAJ VYSOČINA

PŘESVĚDČENÍ O VOLBĚ

DEKLAROVANÉ PŘESVĚDČENÍ O VOLBĚ

- Necelá polovina (45 %) potenciálních voličů rozhodnutých volit konkrétní stranu je o svém výběru již pevně přesvědčena.
- Pevnost přesvědčení o volbě roste s věkem, standardně pevněji rozhodnutí jsou voliči KSČM a ČSSD, v tomto kraji i voliči KDU-ČSL. Nejméně pevné rozhodnutí deklarují potenciální voliči TOP 09 a Starostové.

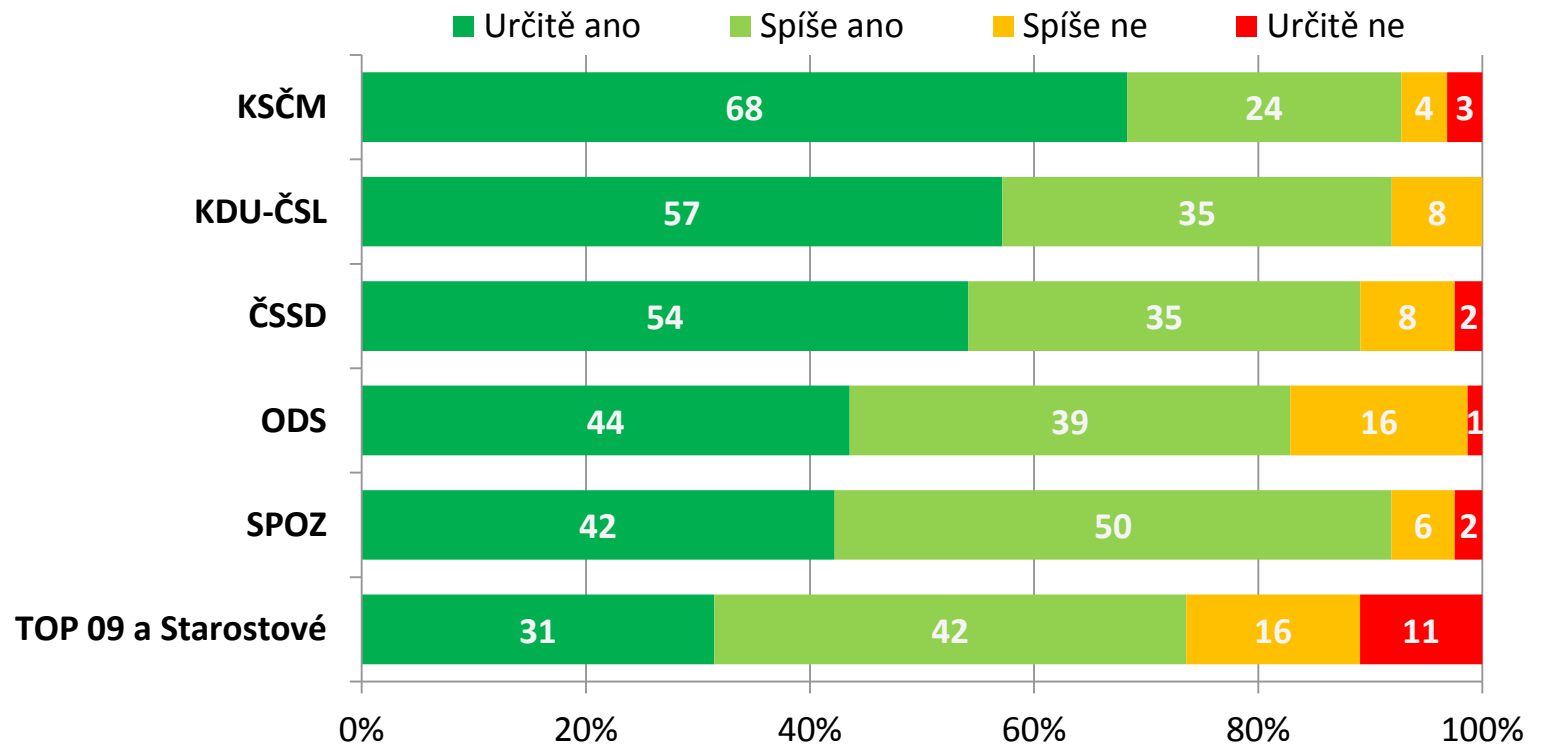




KRAJSKÉ VOLBY 2012 - KRAJ VYSOČINA

PŘESVĚDČENÍ O VOLBĚ TŘÍDĚNÉ PODLE STRAN

JSTE O VOLBĚ PRÁVĚ TÉTO STRANY JIŽ PEVNĚ PŘESVĚDČEN/A?



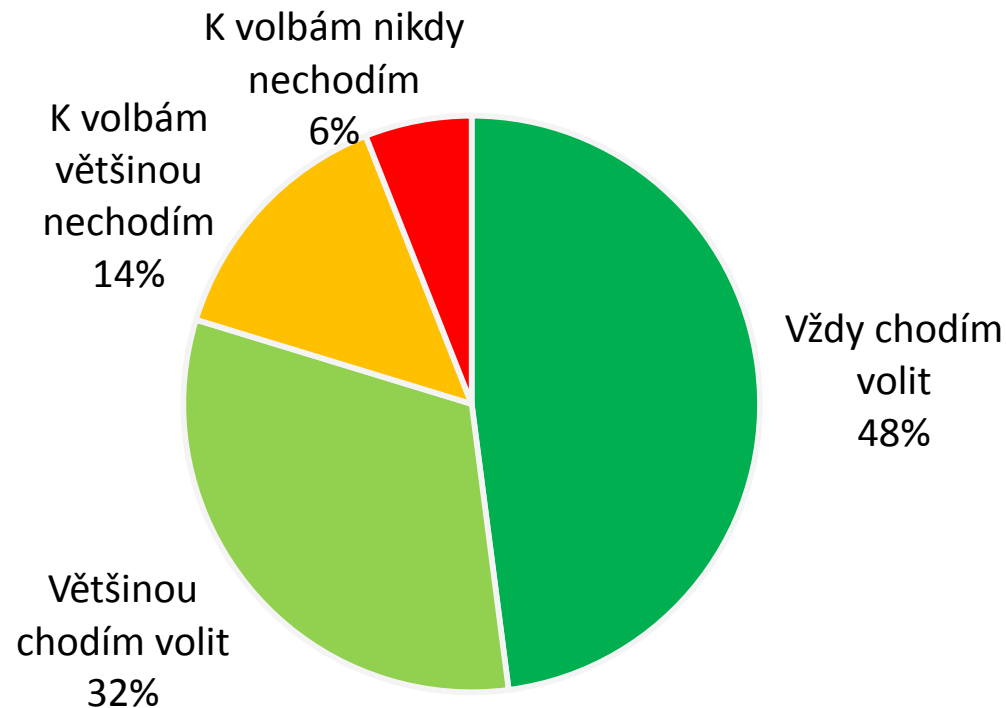


KRAJSKÉ VOLBY 2012 – KRAJ VYSOČINA

CHARAKTERISTIKA ÚČASTI U VOLEB

CHARAKTERISTIKA ÚČASTI U VOLEB

- Za pravidelné voliče se označuje necelá polovina (48 %) dospělých obyvatel Vysočiny.
- Pravidelná účast u voleb je charakteristická pro starší věkové kategorie a voliče s vysokoškolským vzděláním.
- Z pohledu předpokládané volby jsou „nejukázněnějšími“ voliči KSČM, KDU-ČSL a ČSSD.
- Ve srovnání s Karlovarským a Libereckým krajem je patrný mírně vyšší podíl pravidelných voličů (48 % Vysočina; 46 % LB; 41 % KV).



SPECIFICKÉ OTÁZKY PRO KRAJ

KRAJ VYSOČINA



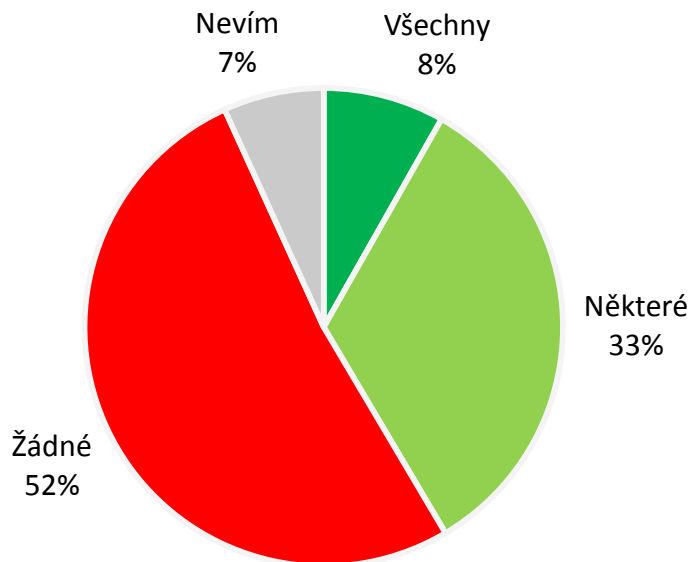
KRAJSKÉ VOLBY 2012 - KRAJ VYSOČINA

NÁZORY NA PRIVATIZACI NEMOCNIC

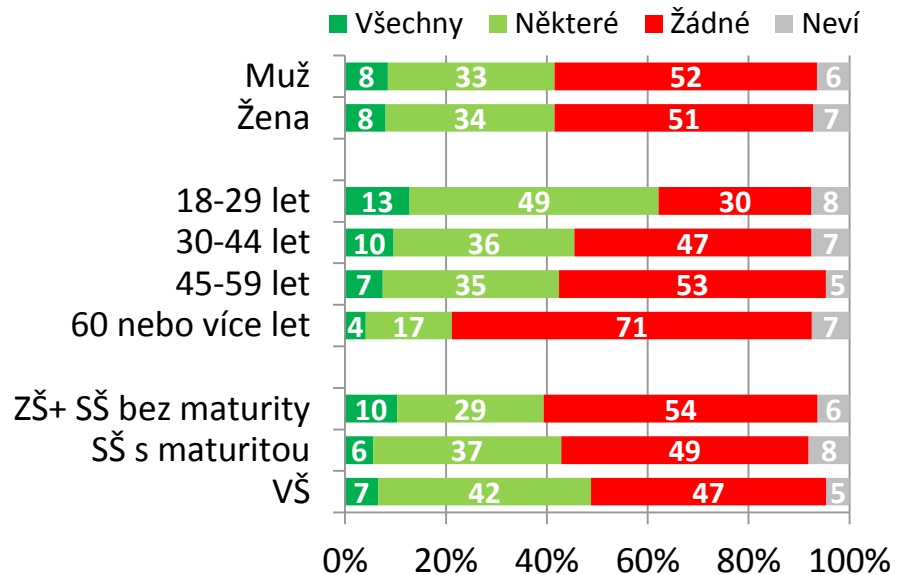
KTERÁ Z VARIANT PŘÍPADNÉ PRIVATIZACE NEMOCNIC JE NEJPŘIJATELNĚJŠÍ (při omezeném rozpočtu, v zájmu podpory zaměstnanosti)?

- Celkově je patrná nevole k privatizaci nemocnic, která se projevuje zejména mezi staršími obyvateli, voliči KDU-ČSL a levicovými voliči.
- Částečný nebo úplný souhlas s privatizací nemocnic deklarují nejčastěji lidé do 29 let a voliči ODS.

PRIVATIZOVAT NEMOCNICE:



DĚLENÍ DLE CÍLOVÝCH SKUPIN





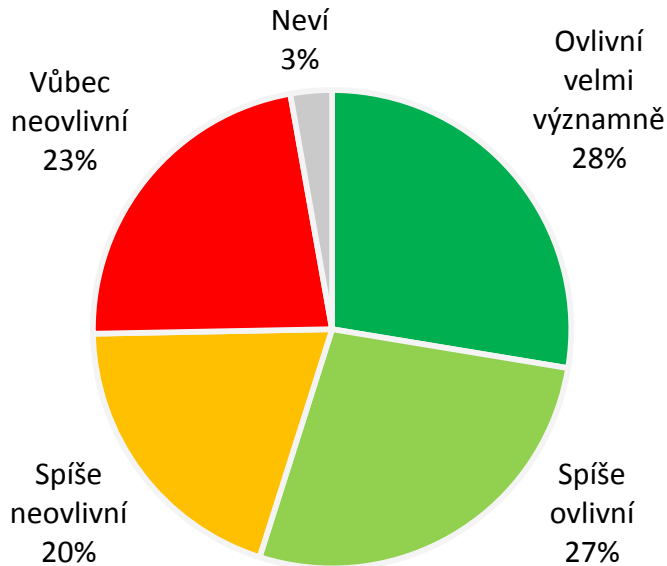
KRAJSKÉ VOLBY 2012 - KRAJ VYSOČINA

VLIV KAUZ NA VOLEBNÍ ROZHODOVÁNÍ

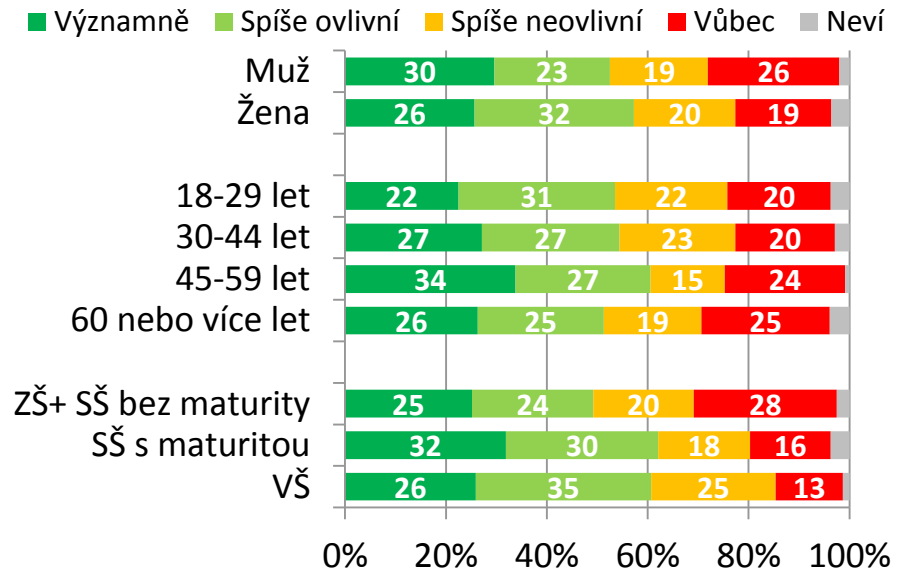
DO JAKÉ MÍRY OVLIVNÍ VAŠE ROZHODOVÁNÍ PŘI KRAJSKÝCH VOLBÁCH NĚKTERÉ KAUZY (například údajné korupční jednání bývalého hejtmána či pochybení ministryně obrany, církevní restituce, zvyšování daní)?

- Vliv kauz na volbu strany deklarují více lidé staršího středního věku, minulí voliči Věcí veřejných a zejména potenciální voliči SPOZ. Nejmenší vliv kauz připouštějí potenciální voliči KDU-ČSL a TOP 09 a Starostové.
- Celkově nižší míru ovlivnění kauzami udávají spíše pravidelní a již rozhodnutí voliči než ti, kteří zřejmě k volbám půjdou, ale o volbě konkrétní strany zatím nejsou příliš přesvědčeni.

OVLIVNĚNÍ KAUZAMI



DĚLENÍ DLE CÍLOVÝCH SKUPIN





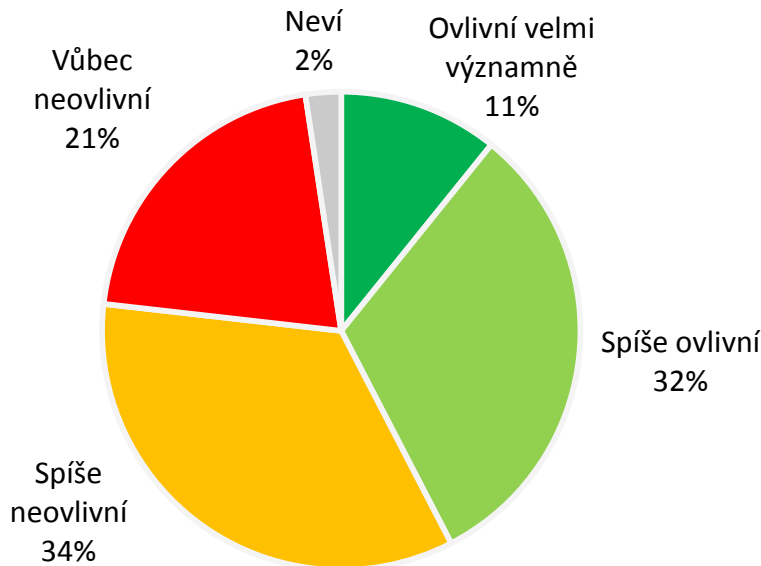
KRAJSKÉ VOLBY 2012 - KRAJ VYSOČINA

VLIV VOLEB NA ŽIVOT OBČANŮ V KRAJI

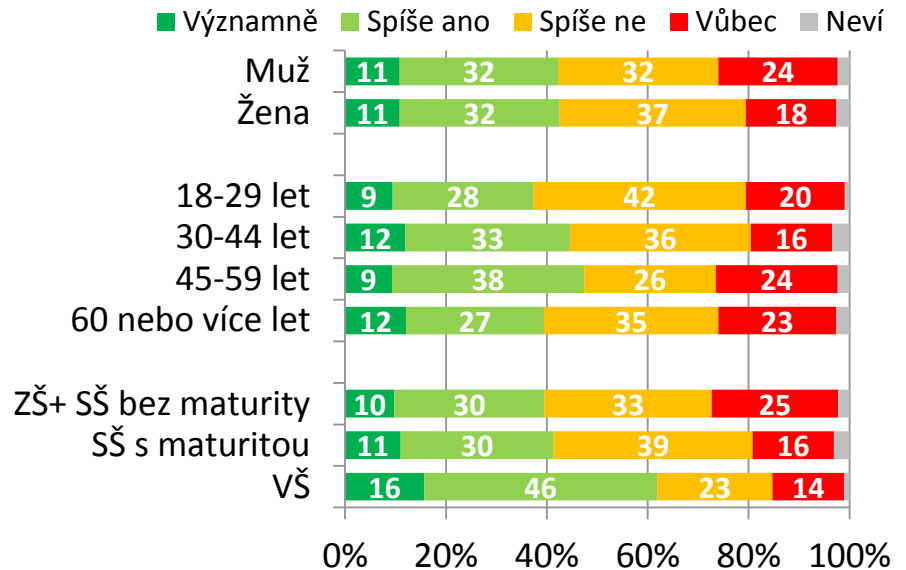
JAKÁ JE DEKLARACE VLIVU VOLEB NA ŽIVOT OBČANŮ KRAJE?

- Méně než polovina dospělých obyvatel kraje (43 %) se domnívá, že volby mají nějaký vliv na kvalitu a podmínky jejich života (přičemž významný vliv připisuje volbám pouze desetina obyvatel).
- Optimističtější jsou v tomto směru lidé s VŠ vzděláním, potenciální voliči ODS a TOP 09 a Starostové, rovněž pravidelní voliči a lidé celkově angažovanější.
- Míra vlivu voleb na život občanů je v tomto kraji nejnižší z dosud dotazovaných krajů (KV, LB).

VLIV VOLEB NA ŽIVOT OBČANŮ



DĚLENÍ DLE CÍLOVÝCH SKUPIN





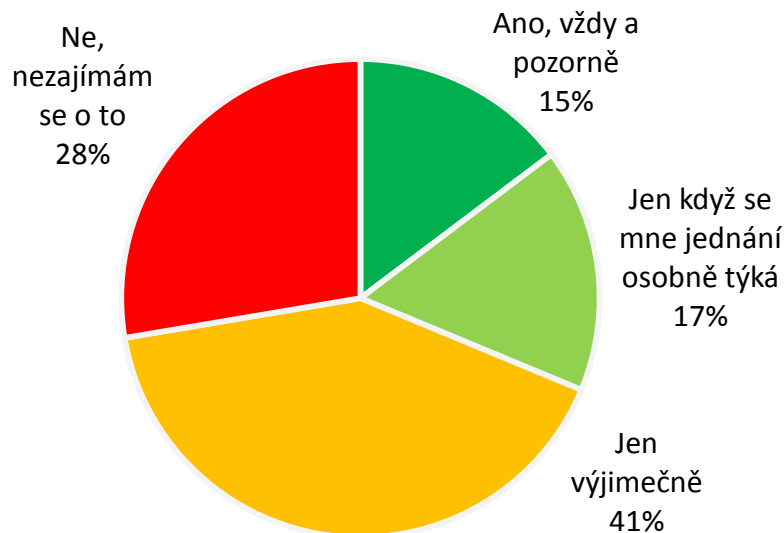
KRAJSKÉ VOLBY 2012 - KRAJ VYSOČINA

PŮSOBNÍ POLITICKÝCH SUBJEKTŮ

JAKÁ JE MÍRA SLEDOVÁNÍ ČINNOSTI KRAJSKÝCH ORGÁNŮ?

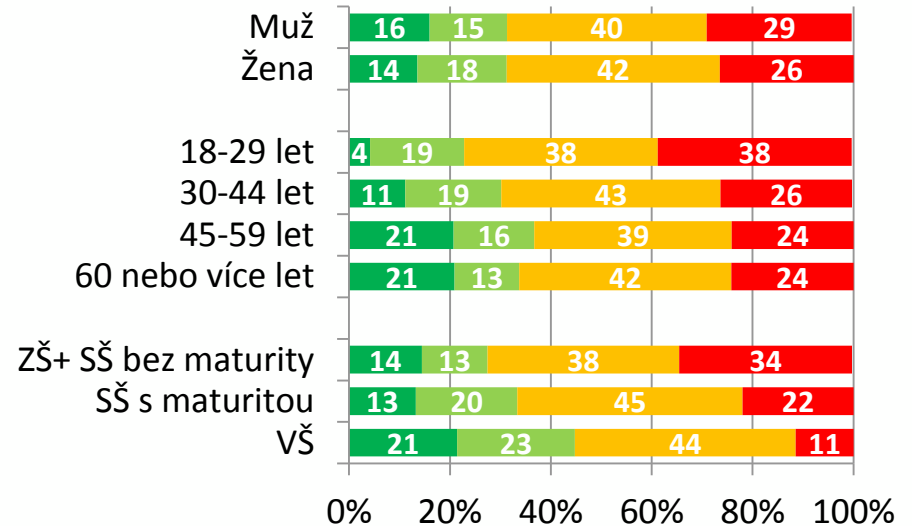
- Alespoň občas sleduje práci volených krajských orgánů třetina dospělých obyvatel kraje, 2/3 se zajímají o činnost Zastupitelstva a Rady Kraje Vysočina buď výjimečně nebo vůbec.
- Vyšší zájem o práci krajských orgánů deklarují lidé s vyšším stupněm vzdělání, pravidelní voliči a potenciální voliči KSČM a ČSSD.

SLEDUJETE ČINNOST A ROZHODOVÁNÍ VOLENÝCH KRAJSKÝCH ZÁSTUPCŮ?



DĚLENÍ DLE CÍLOVÝCH SKUPIN

■ Vždy a pozorně ■ Jen když se mne týká ■ Výjimečně ■ Ne





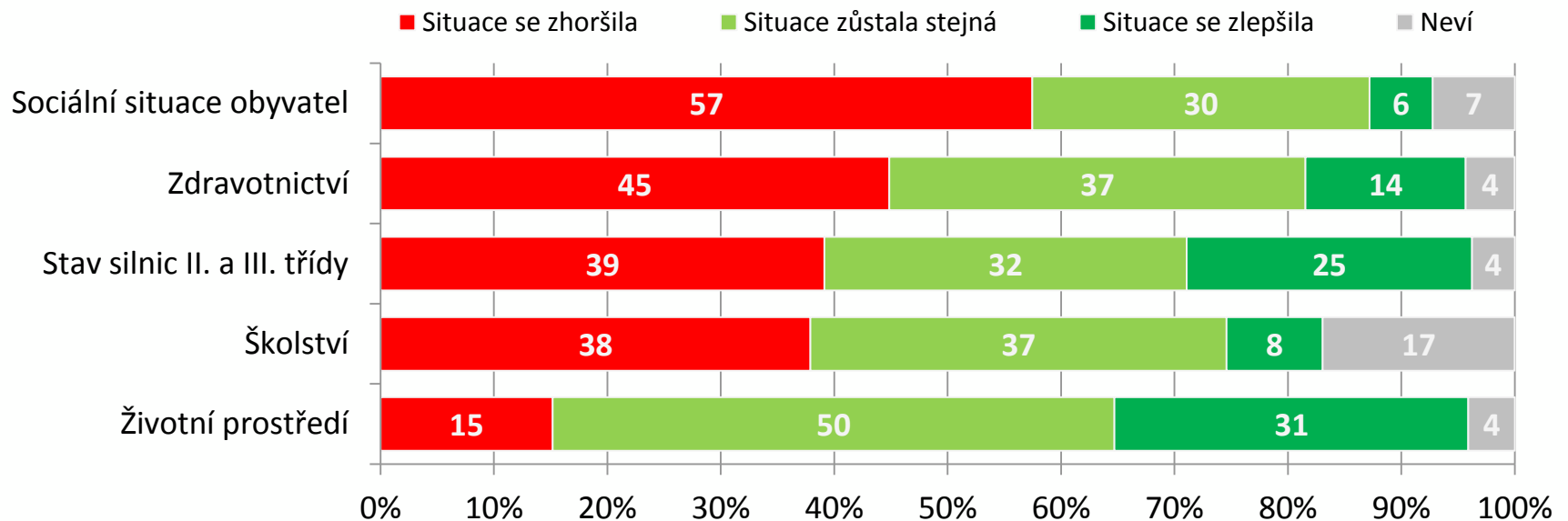
KRAJSKÉ VOLBY 2012 - KRAJ VYSOČINA

HODNOCENÍ STAVU VYBRANÝCH ASPEKTŮ KRAJE OPROTI ROKU 2008

Obyvatelé kraje Vysočina deklarují, v porovnání s rokem 2008, zhoršení situace v těchto oblastech:

- Sociální situace obyvatel (57 %)
- Zdravotnictví (45 %)

STAV DŮLEŽITÝCH OBLASTÍ ŽIVOTA V KRAJI VE SROVNÁNÍ S ROKEM 2008





SPECIFICKÉ OTÁZKY PRO KRAJ – KOMENTÁŘE

- Zhoršení sociální (a tím i ekonomické) situace vnímají i v tomto kraji častěji lidé nad 45 let, (a nejvíce lidé v generaci, která předchází důchodu). Zhoršená sociální situace je výrazněji vnímána také ve městech o velikosti 20-50 tisíc obyvatel, nejméně pak v obcích do 2 tisíc obyvatel. Z hlediska volebních preferencí zhoršení vnímají nejvíce voliči KSČM, nejméně voliči TOP 09 a Starostové.
- Zhoršení situace ve zdravotnictví reflektují spíše ženy než muži a opět voliči KSČM. Naopak voliči ODS a TOP 09 vnímají většinou zlepšení v této oblasti.
- Nejvýraznější deklarovaný posun k lepšímu je patrný v oblasti životního prostředí. Zlepšení většinou deklarují všechny sledované skupiny s výjimkou voličů KSČM, kritičtější jsou také mladí lidé do 30 let.
- Voliči rozhodnutí volit konkrétní stranu jsou ve všech hodnoceních pesimističtější (jedná se zejména o levicové voliče) než voliči nerozhodnutí.



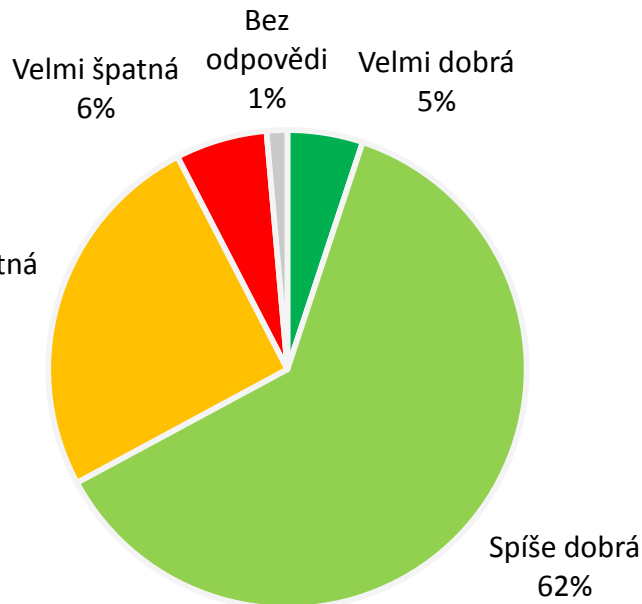
KRAJSKÉ VOLBY 2012 - KRAJ VYSOČINA

EKONOMICKÁ SITUACE DOMÁCNOSTÍ

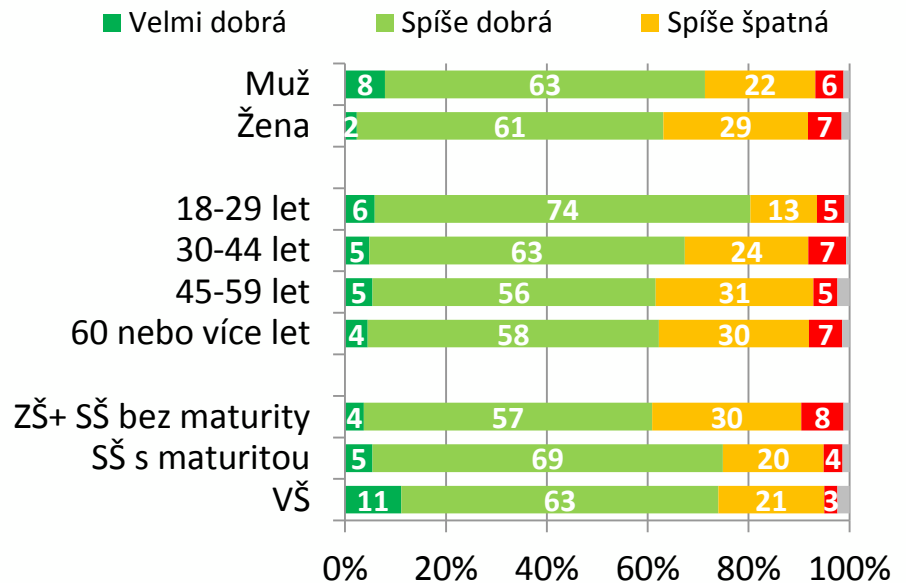
JAK OBČANÉ VNÍMAJÍ EKONOMICKOU SITUACI SVÝCH DOMÁCNOSTÍ?

- 2/3 dotázaných považuje ekonomickou situaci své domácnosti za dobrou, lépe ji hodnotí mladí lidé do 30 let, muži, lidé s vyšším vzděláním, potenciální voliči TOP 09 a Starostové. Naopak hůře pociťují svoji situaci lidé starší a voliči KSČM.
- Ve srovnání s ostatními dosud dotazovanými kraji (KV, LB) jsou obyvatelé Vysočiny ve svých hodnoceních vlastní ekonomické situace o něco pozitivnější.

EKONOMICKÁ SITUACE



DĚLENÍ DLE CÍLOVÝCH SKUPIN



PŘÍLOHA A

DEFINICE VOLEBNÍHO MODELU



VOLEBNÍ MODEL je matematický konstrukt, který by měl věrněji než samotné volební preference odrážet aktuální rozložení sil jednotlivých politických uskupení.

Do volebního modelu vstupují pouze respondenti, kteří:

- uvedou, že se určitě nebo spíše zúčastní krajských voleb (Otázka 1)
- uvedou konkrétní preferované politické uskupení pro krajské volby (Otázka 2)
- uvedou, že o volbě dané strany jsou určitě nebo spíše přesvědčeni (Otázka 3)

Volební preference respondentů, kteří splní všechny tři podmínky, jsou sumarizovány a přepočteny na 100%. Tím vznikne volební model, který je obvykle prezentován v podobě grafu. Politická uskupení, která dosáhnou nízkých hodnot, bývají v grafických výstupech zahrnuta do kategorie „Ostatní“.

OTÁZKY POUŽITÉ PŘI KONSTRUKCI VOLEBNÍHO MODELU

Otázka 1. Pokud by se volby do zastupitelstva vašeho kraje konaly příští týden, šel(šla) byste Vy osobně volit?
(1 - Určitě ano, 2 - Spíše ano, 3 - Spíše ne, 4 - Určitě ne)

Otázka 2. Pokud byste (přesto) šel/šla volit, kterou stranu, hnutí nebo koalici byste ve volbách do krajského zastupitelstva pravděpodobně volil/a?

Otázka 3. Jste o volbě právě této strany již pevně přesvědčen/a?
(1 - Určitě ano, 2 - Spíše ano, 3 - Spíše ne, 4 - Určitě ne)

PŘÍLOHA B

INFORMACE O SBĚRU A ZPRACOVÁNÍ DAT



KRAJSKÉ VOLBY 2012

INFORMACE O SBĚRU A ZPRACOVÁNÍ DAT 1/2

VÝZKUMNÉ AGENTURY

Česká televize přizvala ke spolupráci dvě renomované výzkumné agentury - SC&C a STEM/MARK - s prokazatelnými zkušenostmi z výzkumů daného typu. Obě společnosti poskytují výrazně nadstandardní kontrolu provedených rozhovorů, disponují dostatečně širokou a strukturovanou sítí zkušených tazatelů a jsou schopny zajistit extenzivní dohled nad jejich prací.

Klíčoví představitelé obou výzkumných společností jsou členy mezinárodní organizace ESOMAR, a z tohoto titulu jsou povinni dbát ve svých agenturách na dodržování odborných standardů a maximální kvalitu odváděné práce.

ZPRACOVÁNÍ DAT

Zpracování dat z předvolebních výzkumů, včetně analýz a přípravy zpráv, bude plně pod kontrolou České televize. K tomu účelu byl vytvořen tým složený ze zástupců všech tří stran (ČT a obou agentur), který má na starost realizaci výzkumu a dohled nad celým výzkumným procesem.

TERMÍN REALIZACE

Předvolební výzkumy jsou realizovány vždy těsně před vysíláním Otázek Václava Moravce z příslušného kraje, a to v průběhu šesti dnů předcházejících vysílání. Vlastní sběr dat v daném kraji probíhá 3-4 dny.

VÝBĚROVÝ SOUBOR

V každém kraji je dotazován reprezentativní výběrový soubor dospělé populace, a to minimálně o velikosti 1000 respondentů, přičemž každá z výzkumných agentur realizuje minimálně 500 rozhovorů. Respondenti vybíráni na základě kvót na pohlaví, věk, vzdělání, velikosti místa bydliště a okres. Jedná se tedy o kvótní výběr.



KRAJSKÉ VOLBY 2012

INFORMACE O SBĚRU A ZPRACOVÁNÍ DAT 2/2

METODA SBĚRU DAT

Data budou v rámci předvolebních průzkumů sbírána metodou osobních rozhovorů – kombinací metod CAPI (Computer-Assisted-Personal-Interview), tedy záznamu odpovědí do předem naprogramovaného dotazníku v PC a PAPI (Paper-and-Pencil-Interview), kdy jsou odpovědi respondenta zaznamenávány do vytištěného dotazníku. Každý tazatel může realizovat v příslušném kraji maximálně 20 rozhovorů.

KONTROLA DAT

Zpětně bude kontrolováno okolo 90% všech rozhovorů. Jednak formou audio nahrávek části rozhovorů a také následnou telefonní kontrolou.