



Krajské volby 2012

zpráva z předvolebního výzkumu veřejného mínění pro

LIBERECKÝ KRAJ

období sběru dat: 24.8.2012 – 27.8.2012



SC & C a STEM/MARK pro Českou televizi

srpen 2012



KRAJSKÉ VOLBY 2012 – LIBERECKÝ KRAJ

ZÁKLADNÍ INFORMACE O VÝZKUMU

ZÁKLADNÍ INFORMACE O VÝZKUMU

Zadavatel výzkumu	ČESKÁ TELEVIZE
Realizátoři výzkumu	SC & C spol. s r.o. a STEM/MARK, a.s.
Charakteristika výzkumu	Reprezentativní výzkum dospělé populace v daném kraji
Způsob výběru respondentů	Kvótní výběr podle pohlaví, věku, vzdělání a velikosti místa bydliště
Začátek sběru dat	24.8.2012
Konec sběru dat	27.8.2012
Finální velikost výběrového souboru	1.032 respondentů
Způsob sběru dat	Kombinace CAPI (Computer-Assisted Personal Interviewing) a PAPI (Paper and Pencil Interviewing)
Struktura výběrového souboru	Pohlaví: Muži – 48%; Ženy – 52% Věk: 18-29 let – 20%; 30-44 let – 29%; 45-59 let – 25%; 60 a více let – 26% Vzdělání: ZŠ a Vyučení – 59%, SŠ s maturitou – 32%; VŠ – 9% Velikost místa bydliště: do 1.999 - 24%; 2.000-4.999 – 12%; 5.000-19.999 – 21%; 20.000-49.999 – 19%; 50.000 a více – 24%



KRAJSKÉ VOLBY 2012 - LIBERECKÝ KRAJ

PŘEHLED ZÁKLADNÍCH ZJIŠTĚNÍ

PŘEHLED ZÁKLADNÍCH ZJIŠTĚNÍ

- V Libereckém kraji podle volebního modelu 6 týdnů před volbami vítězí levicové strany, ale dobré šanci mají také krajská uskupení.
- Odhadovaná volební účast pro krajské volby 2012 je v rámci tohoto kraje 46%.
- Nejvíce tíživá je pro obyvatele sociální situace – její zhoršení od roku 2008 deklarují dvě třetiny z nich. Na druhém místě je v rámci negativního vnímání oblast zdravotnictví a na třetím místě zhoršení stavu silnic II. a III. třídy.
- Pro rozhodování o volbě strany je důležitější krajské působení daného politického subjektu.
- Pozorných voličů, kteří sledují rozhodování svého krajského orgánu, je v Libereckém kraji necelých 20%.

ÚČAST U VOLEB, VOLEBNÍ MODEL LIBERECKÝ KRAJ



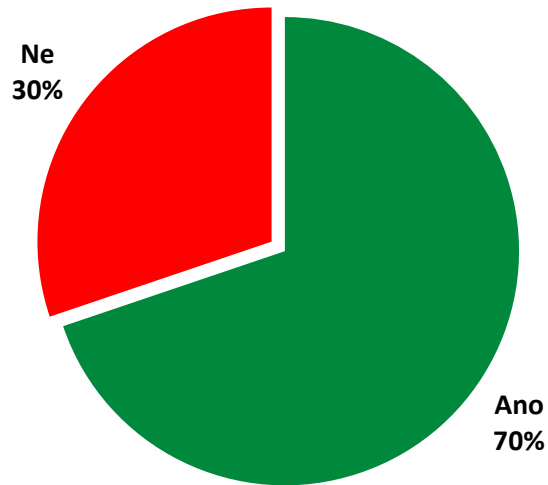
KRAJSKÉ VOLBY 2012 - LIBERECKÝ KRAJ

POVĚDOMÍ O KRAJSKÝCH VOLBÁCH

VĚDÍ LIDÉ O KRAJSKÝCH VOLBÁCH?

- Povědomí o konání voleb je v Libereckém kraji na úrovni 70%. Významný vliv má výše vzdělání a věk daného občana – informovanost u seniorské generace je až 85% (v nejmladší skupině naopak pouhých 52%!). Nejvyšší informovanosti dosahují lidé s VŠ vzděláním, a to 83%
- Vysoká míra povědomí je charakteristická především pro pravidelné voliče a je už téměř lhostejné, kterou stranu politického spektra volí.

Víte o tom, že 12. a 13. října letošního roku se konají volby do zastupitelstev krajů?





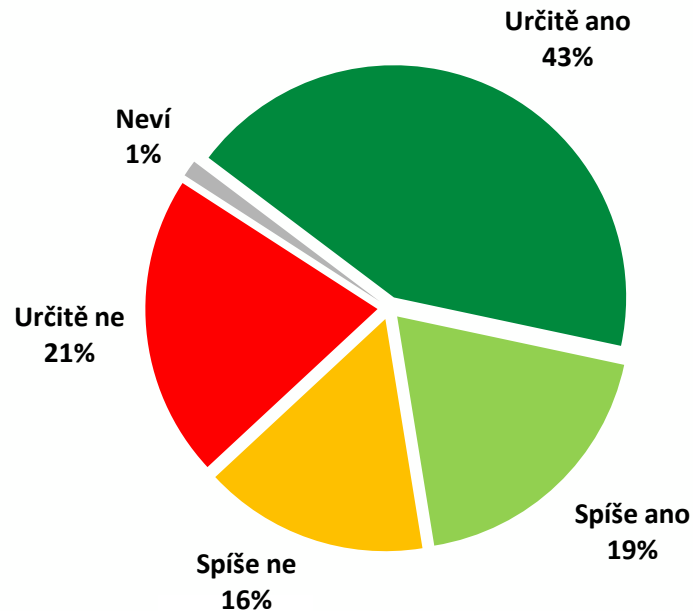
KRAJSKÉ VOLBY 2012 - LIBERECKÝ KRAJ

ÚČAST U VOLEB, VOLEBNÍ MODEL

DEKLAROVANÁ ÚČAST U VOLEB

- V roce 2008 měl Liberecký kraj třetí nejnižší volební účast – 38%. V této době (6 týdnů před volbami) odhadujeme, že na základě matematického modelu a minulého chování **může být volební účast až 46%**.
- V případě volební účasti platí podobné trendy jako v případě informovanosti – pravidelní voliči deklarují již v současné době pevné odhodlání se voleb zúčastnit, zároveň platí přímá úměra mezi rozhodnutím jít volit a věkem a vzděláním daného občana.

Pokud by se volby do zastupitelstva vašeho kraje konaly příští týden, šel(šla) byste Vy osobně volit?



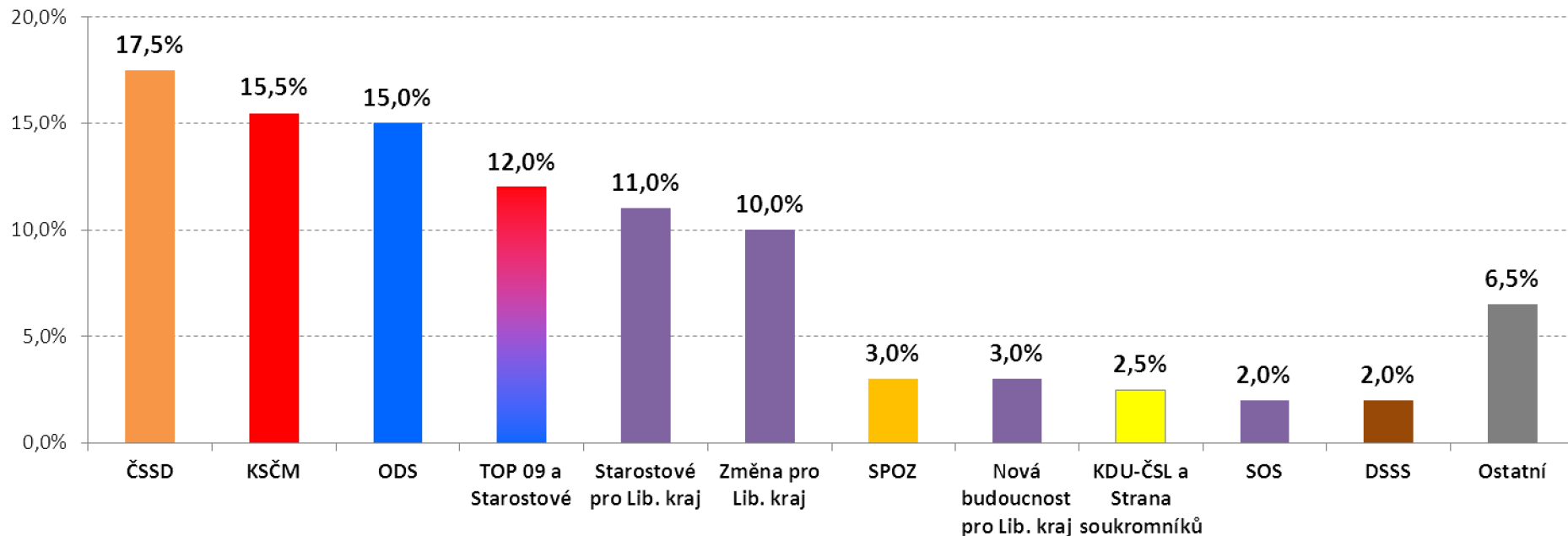


KRAJSKÉ VOLBY 2012 - LIBERECKÝ KRAJ

ÚČAST U VOLEB, VOLEBNÍ MODEL

- **Volební model vykazuje relativně vyrovnané postavení prvních šesti stran – vítězná ČSSD se ziskem 17,5% a na šesté pozici Změna pro Liberecký kraj s 10%.** První ČSSD je velmi těsně následovaná KSČM, která ovšem dosahuje téměř totožného výsledku s ODS. Nicméně vítězství levice lze konstatovat, stejně jako dobré šance pro krajská uskupení.
- Voliči uskupení Starostové pro Liberecký kraj jsou složeni z těch, kteří v roce 2010 ve volbách do PS volili ODS, TOP09 ale také VV, výrazně méně se mezi nimi objevují voliči levice. Změna pro Liberecký kraj je více platformou pro občany, kteří volili malé strany (ale také VV) nebo se voleb neúčastnili – v tomto případě bude zajímavé, zda nakonec ke krajským volbám přijdou a vyjádří svůj názor.

VOLEBNÍ MODEL



Poznámka:

Volební model reflektuje aktuální rozložení sil politických uskupení v době realizace výzkumu, nejedná se tedy o odhad výsledku voleb.



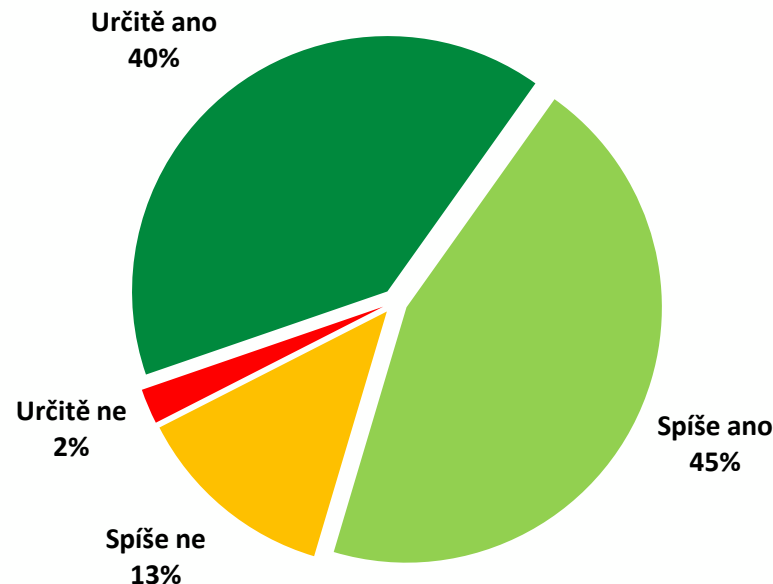
KRAJSKÉ VOLBY 2012 - LIBERECKÝ KRAJ

PŘESVĚDČENÍ O VOLBĚ

DEKLAROVANÉ PŘESVĚDČENÍ O VOLBĚ

- O výběru strany je již pevně přesvědčeno 40% voličů, kteří pro krajské volby deklarovali výběr konkrétní strany.
- Výrazně častěji jsou přesvědčeni voliči levice (ČSSD, KSČM), v případě pravice je typická odpověď „spíše“ přesvědčen – totožné konstatování platilo také pro Karlovarský kraj.

Jste o volbě právě této strany již pevně
přesvědčen/a?

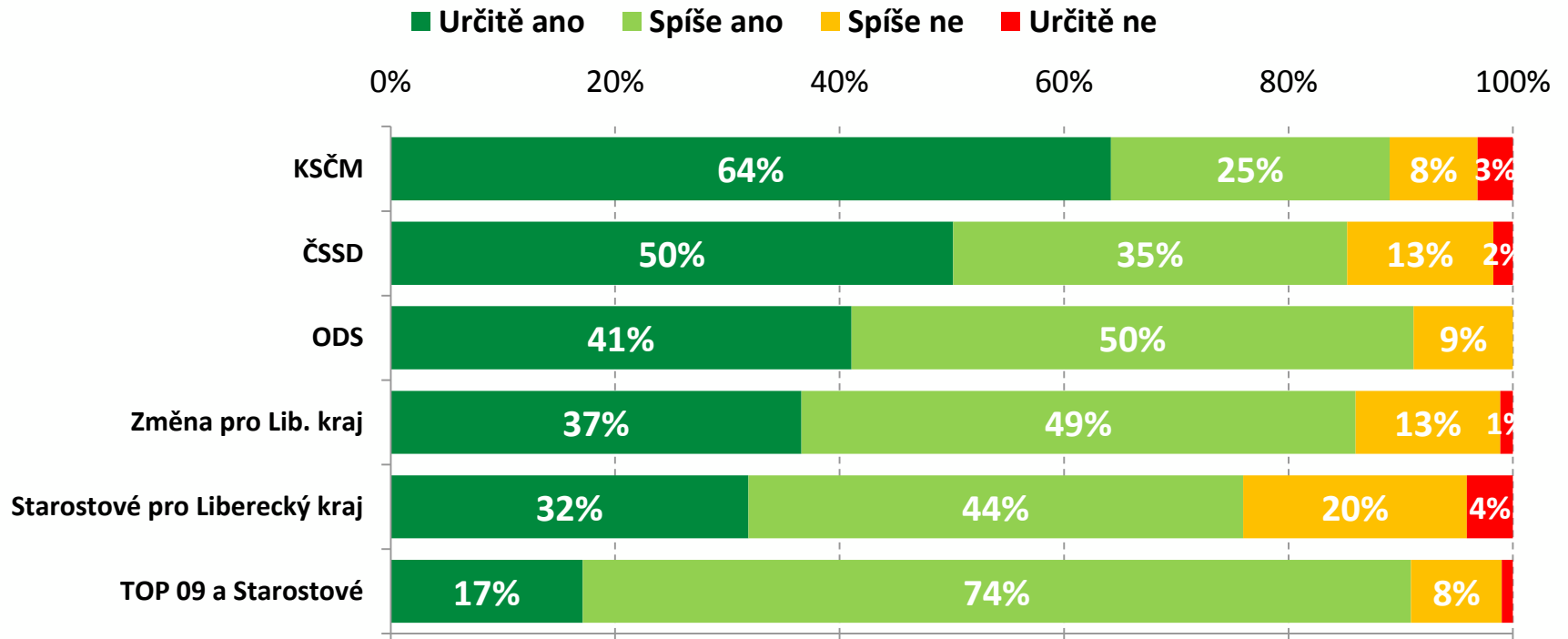




KRAJSKÉ VOLBY 2012 - LIBERECKÝ KRAJ

PŘESVĚDČENÍ O VOLBĚ TŘÍDĚNÉ PODLE STRAN

JSTE O VOLBĚ PŘÁVĚ TĚTO STRANY JIŽ PEVNĚ PŘESVĚDČEN/A?





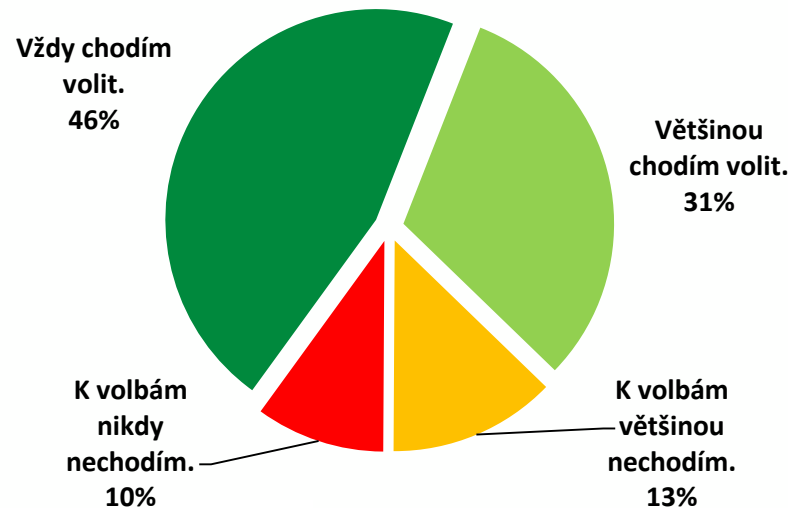
KRAJSKÉ VOLBY 2012 – LIBERECKÝ KRAJ

CHARAKTERISTIKA ÚČASTI U VOLEB

CHARAKTERISTIKA ÚČASTI U VOLEB

- Necelá polovina dotázaných sama sebe charakterizuje jako pravidelné voliče, kteří vždy chodí volit. Je to vlastnost výrazně ovlivněná věkem a vzděláním daného člověka. V seniorském věku nad 60 let se takto vnímají dvě třetiny osob, mezi vysokoškoláky také téměř 60% z nich.
- Ve srovnání s Karlovarským krajem je patrný mírný nárůst pravidelných voličů (46% Lib x 41% KV).

**Pokud jde o pravidelnost vaší účasti u voleb,
který z následujících výroků vás nejlépe
charakterizuje?**



SPECIFICKÉ OTÁZKY PRO KRAJ

LIBERECKÝ KRAJ



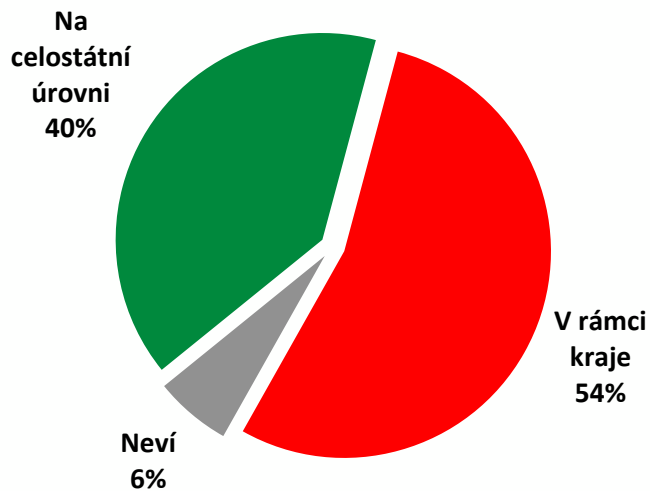
KRAJSKÉ VOLBY 2012 - LIBERECKÝ KRAJ

PŮSOBNÍ POLITICKÝCH SUBJEKTŮ

PŮSOBNÍ POLITICKÝCH SUBJEKTŮ A JEHO DŮLEŽITOST PŘI ROZHODOVÁNÍ O VOLBĚ

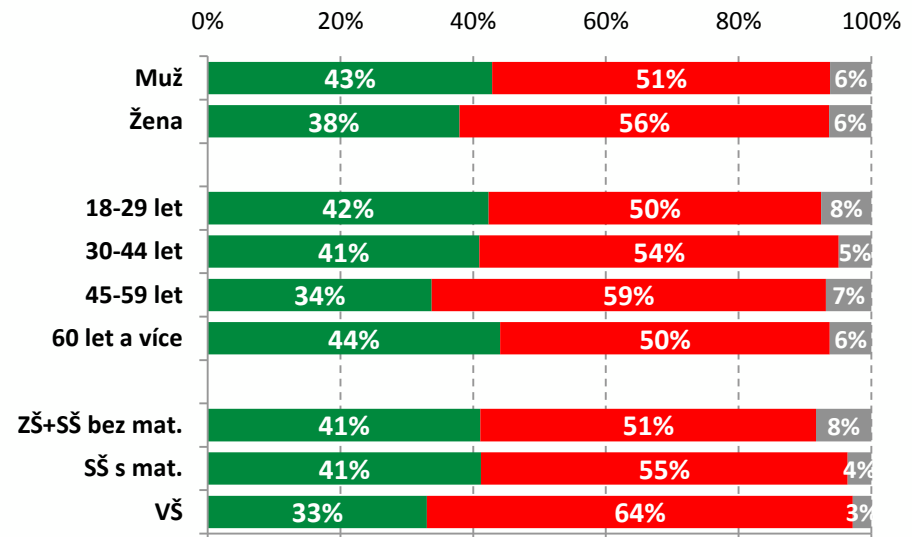
- Krajské působení politických subjektů má na rozhodování voličů větší vliv – také proto pravděpodobně dosahují dvě krajská sdružení velmi podobných výsledků v současném volebním modelu jako celostátní politické strany (mnohdy s dlouhou tradicí).
- Krajská politika je trochu důležitější pro ženy než muže a výrazně více pro vysokoškolsky vzdělané obyvatele Libereckého kraje. Podobně jako v Karlovarském kraji je i zde patrné, že v nejmenších obcích lidé ke krajskému zaměření tíhnou více, ale nelze zde mluvit o trendu, který by opačným způsobem charakterizoval občany měst.

Jaké působení politických subjektů je pro Vaše rozhodování důležitější?



DĚLENÍ PODLE CÍLOVÝCH SKUPIN

■ Na celostátní úrovni ■ V rámci kraje ■ Neví





KRAJSKÉ VOLBY 2012 - LIBERECKÝ KRAJ

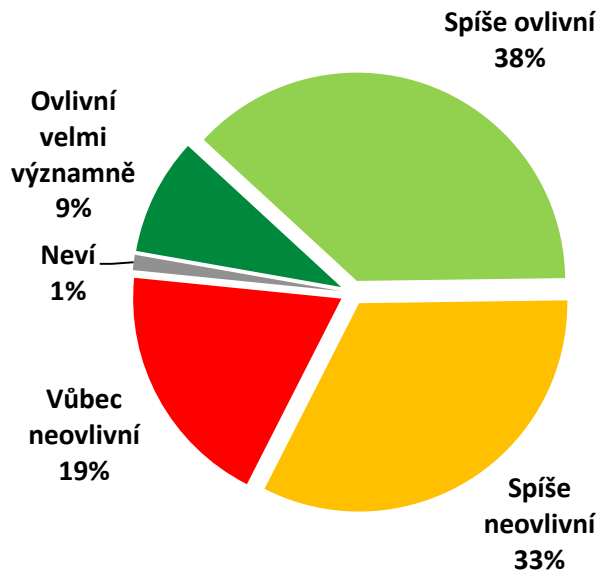
VLIV VOLEB NA ŽIVOT OBČANŮ V KRAJI

JAKÁ JE DEKLARACE VLIVU VOLEB NA ŽIVOT OBČANŮ KRAJE?

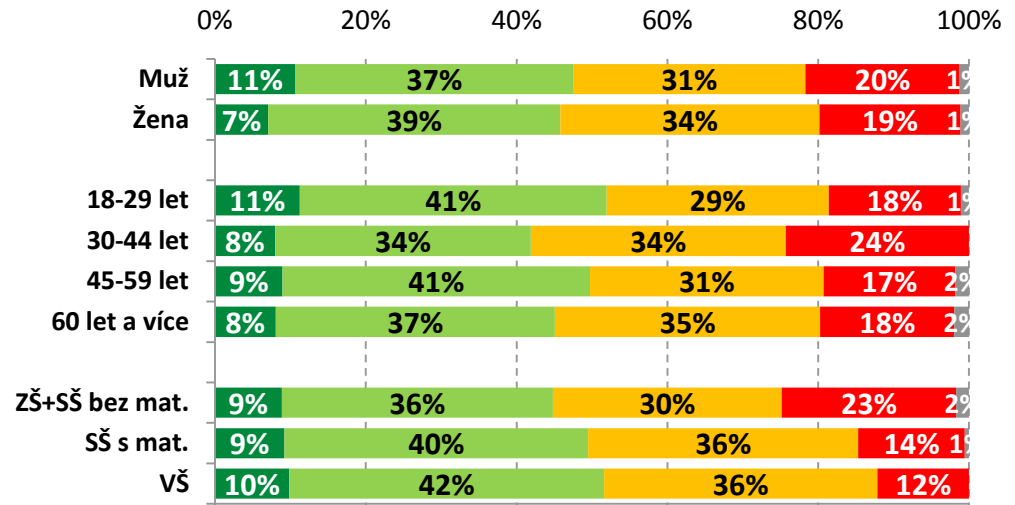
- Vliv výsledku voleb na svůj život si připouští zhruba polovina občanů Libereckého kraje (velmi podobný výsledek jako v KV kraji). Nejvíce pesimističtí jsou v tomto směru lidé s nižším vzděláním a samozřejmě lidé, kteří k volbám v podstatě nechodí.

DĚLENÍ PODLE CÍLOVÝCH SKUPIN

Myslíte si, že výsledky voleb do krajského zastupitelstva ovlivní kvalitu a podmínky života občanů ve Vašem kraji?



■ Ovlivní velmi významně
■ Spíše neovlivní
■ Neví
■ Spíše ovlivní
■ Vůbec neovlivní





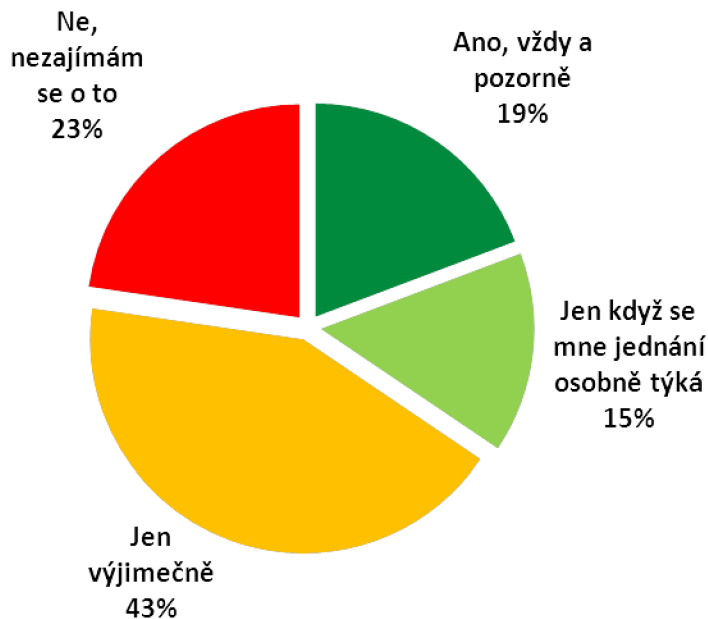
KRAJSKÉ VOLBY 2012 - LIBERECKÝ KRAJ

SLEDOVÁNÍ ČINNOSTI KRAJSKÝCH ORGÁNŮ

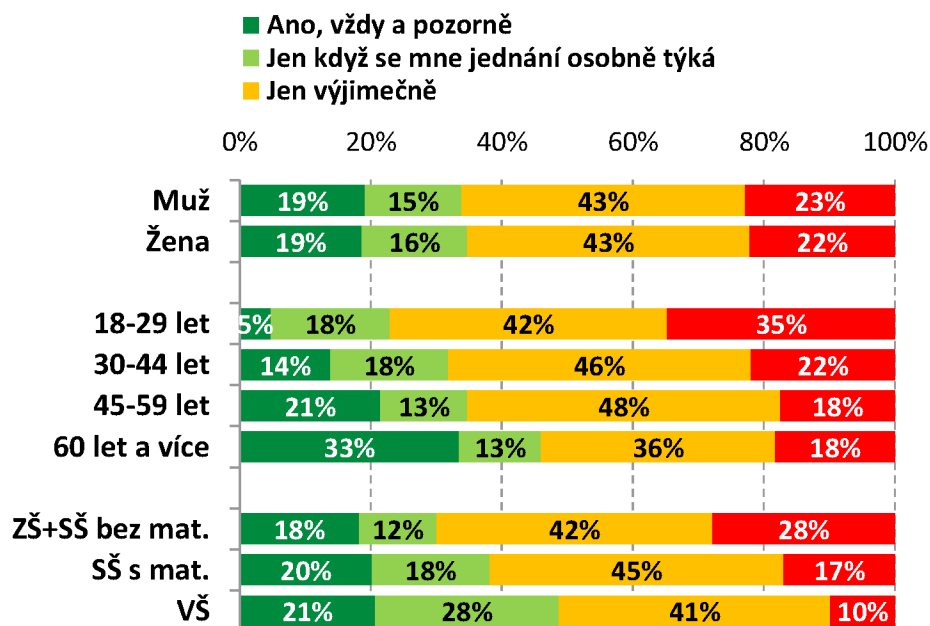
JAKÁ JE MÍRA SLEDOVÁNÍ ČINNOSTI KRAJSKÝCH ORGÁNŮ?

- Téměř čtvrtina občanů Libereckého kraje vůbec nesleduje jednání krajského zastupitelstva, dalších 43% to činí jen výjimečně – na druhé straně je pozorných sledovatelů necelá pětina (opět velmi podobné jako v Karlovarském kraji).
- Výrazně více se zajímá seniorská generace a samozřejmě také skupina „aktivních voličů“ – ti se zajímají pravidelně o dění na kraji téměř ve třetině případů, zatímco „nevoliči“ jsou v téměř 70% pasivní.

Sledujete činnost a rozhodování volených krajských orgánů?



DĚLENÍ PODLE CÍLOVÝCH SKUPIN





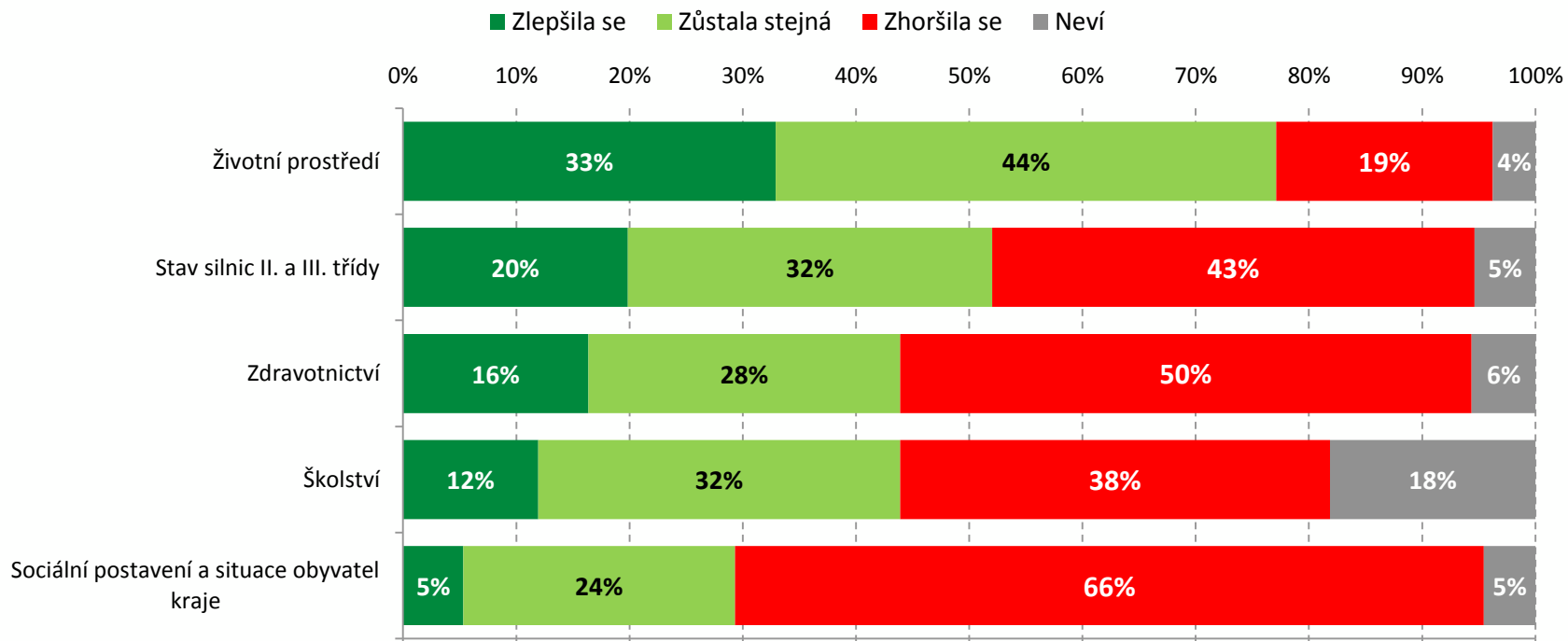
KRAJSKÉ VOLBY 2012 - LIBERECKÝ KRAJ

HODNOCENÍ STAVU VYBRANÝCH ASPEKTŮ KRAJE OPROTI ROKU 2008

V Libereckém kraji došlo od roku 2008 především ke zhoršení:

- Sociální situace obyvatel (66%)
- Zdravotnictví (51%)
- Stav silnic II. a III. třídy (43%)

STAV DŮLEŽITÝCH OBLASTÍ ŽIVOTA V LIB. KRAJI VE SROVNÁNÍ S ROKEM 2008





SPECIFICKÉ OTÁZKY PRO KRAJ – KOMENTÁŘE

- Zhoršení sociální (a tím i ekonomické) situace si uvědomují nejméně nejmladší lidé do 29 let, naopak starší ročníky jsou více pesimistické (a nejvíce lidé ve starší střední generaci, která předchází důchodu). Zhoršení vnímají především voliči levice, ale i v případě voličů ODS nebo TOP09 se jedná o problém, který je vnímán nejvíce kriticky.
- Zhoršení situace ve zdravotnictví trápí více ženy než muži a také osoby s nižším vzděláním. V případě tohoto tématu je více vidět rozdíl mezi voličem levicovým, který vnímá zhoršení zdravotnictví výrazně, a pravícovým, který za uplynulé čtyři roky vidí stále stejný stav ve zdravotní péči nebo dokonce její zlepšení.
- Zhoršení stavu silnic vnímají více lidé ve větších městech, v malých obcích je vývoj za poslední 4 roky charakterizován mírně pozitivněji – v případě lidí z měst to může být dáno také nejasným uvědoměním, zda se pohybují po „krajských“ nebo „státních“ silnicích.



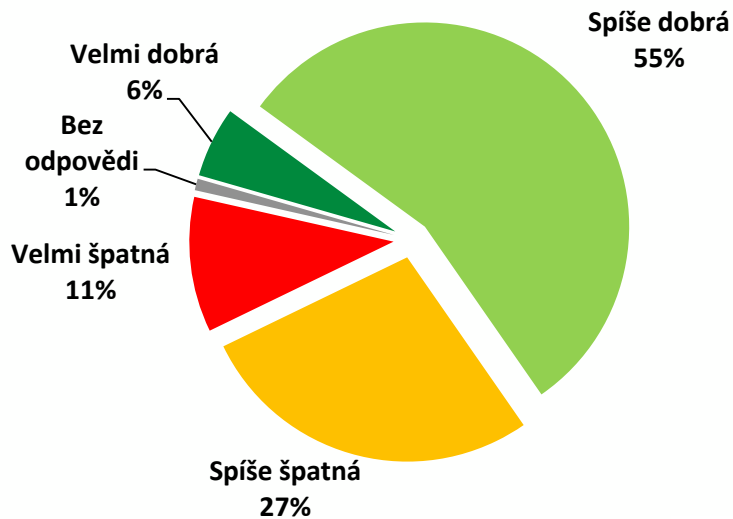
KRAJSKÉ VOLBY 2012 - LIBERECKÝ KRAJ

EKONOMICKÁ SITUACE DOMÁCNOSTÍ

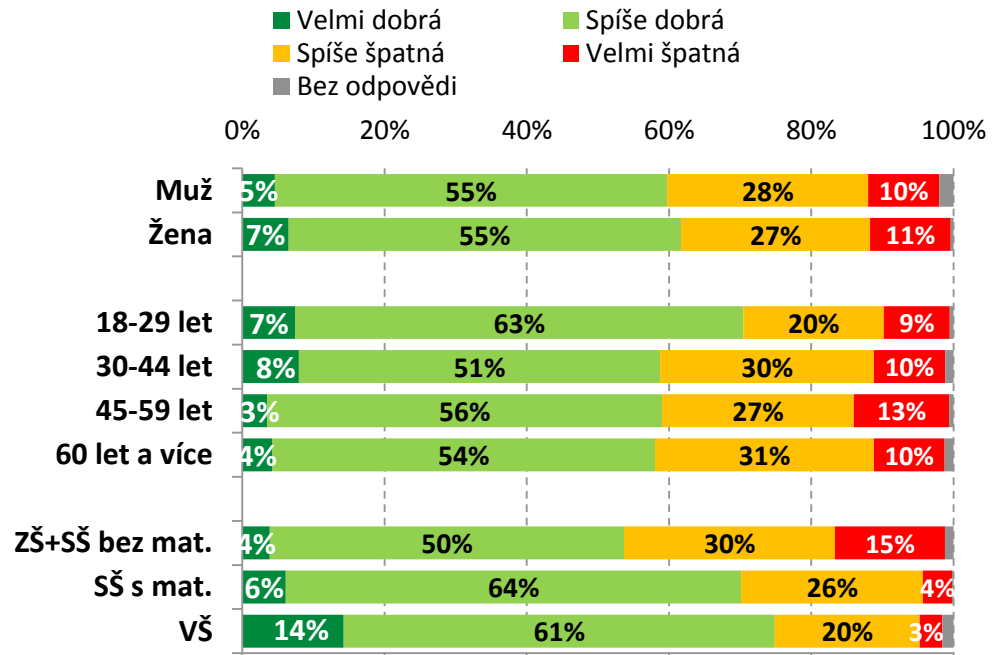
JAK OBČANÉ VNÍMAJÍ EKONOMICKOU SITUACI SVÝCH DOMÁCNOSTÍ?

- 11% obyvatel hodnotí svou ekonomickou situaci jako velmi špatnou – na opačném pólu je 6% občanů, kteří jsou naprosto spokojeni. Podobně jako v Karlovarském kraji, i v libereckém regionu většina lidí považuje svou situaci spíše za dobrou. Velmi špatné ekonomické podmínky deklarují častěji lidé s nižším vzděláním, dobrou ekonomickou kondici naopak mají častěji domácnosti lidí do 29 let.

Řekl/a byste, že ekonomická situace vaší domácnosti je... ?



DĚLENÍ PODLE CÍLOVÝCH SKUPIN



PŘÍLOHA A

DEFINICE VOLEBNÍHO MODELU



VOLEBNÍ MODEL je matematický konstrukt, který by měl věrněji než samotné volební preference odrážet aktuální rozložení sil jednotlivých politických uskupení.

Do volebního modelu vstupují pouze respondenti, kteří:

- uvedou, že se určitě nebo spíše zúčastní krajských voleb (Otázka 1)
- uvedou konkrétní preferované politické uskupení pro krajské volby (Otázka 2)
- uvedou, že o volbě dané strany jsou určitě nebo spíše přesvědčeni (Otázka 3)

Volební preference respondentů, kteří splní všechny tři podmínky, jsou sumarizovány a přepočteny na 100%. Tím vznikne volební model, který je obvykle prezentován v podobě grafu. Politická uskupení, která dosáhnou nízkých hodnot, bývají v grafických výstupech zahrnuta do kategorie „Ostatní“.

OTÁZKY POUŽITÉ PŘI KONSTRUKCI VOLEBNÍHO MODELU

Otázka 1. Pokud by se volby do zastupitelstva vašeho kraje konaly příští týden, šel(šla) byste Vy osobně volit?
(1 - Určitě ano, 2 - Spíše ano, 3 - Spíše ne, 4 - Určitě ne)

Otázka 2. Pokud byste (přesto) šel/šla volit, kterou stranu, hnutí nebo koalici byste ve volbách do krajského zastupitelstva pravděpodobně volil/a?

Otázka 3. Jste o volbě právě této strany již pevně přesvědčen/a?
(1 - Určitě ano, 2 - Spíše ano, 3 - Spíše ne, 4 - Určitě ne)

PŘÍLOHA B

INFORMACE O SBĚRU A ZPRACOVÁNÍ DAT



KRAJSKÉ VOLBY 2012

INFORMACE O SBĚRU A ZPRACOVÁNÍ DAT 1/2

VÝZKUMNÉ AGENTURY

Česká televize přizvala ke spolupráci dvě renomované výzkumné agentury - SC&C a STEM/MARK - s prokazatelnými zkušenostmi z výzkumů daného typu. Obě společnosti poskytují výrazně nadstandardní kontrolu provedených rozhovorů, disponují dostatečně širokou a strukturovanou sítí zkušených tazatelů a jsou schopny zajistit extenzivní dohled nad jejich prací.

Klíčoví představitelé obou výzkumných společností jsou členy mezinárodní organizace ESOMAR, a z tohoto titulu jsou povinni dbát ve svých agenturách na dodržování odborných standardů a maximální kvalitu odváděné práce.

ZPRACOVÁNÍ DAT

Zpracování dat z předvolebních výzkumů, včetně analýz a přípravy zpráv, bude plně pod kontrolou České televize. K tomu účelu byl vytvořen tým složený ze zástupců všech tří stran (ČT a obou agentur), který má na starost realizaci výzkumu a dohled nad celým výzkumným procesem.

TERMÍN REALIZACE

Předvolební výzkumy jsou realizovány vždy těsně před vysíláním Otázek Václava Moravce z příslušného kraje, a to v průběhu šesti dnů předcházejících vysílání. Vlastní sběr dat v daném kraji probíhá 3-4 dny.

VÝBĚROVÝ SOUBOR

V každém kraji je dotazován reprezentativní výběrový soubor dospělé populace, a to minimálně o velikosti 1000 respondentů, přičemž každá z výzkumných agentur realizuje minimálně 500 rozhovorů. Respondenti vybíráni na základě kvót na pohlaví, věk, vzdělání, velikosti místa bydliště a okres. Jedná se tedy o kvótní výběr.



KRAJSKÉ VOLBY 2012

INFORMACE O SBĚRU A ZPRACOVÁNÍ DAT 2/2

METODA SBĚRU DAT

Data budou v rámci předvolebních průzkumů sbírána metodou osobních rozhovorů – kombinací metod CAPI (Computer-Assisted-Personal-Interview), tedy záznamu odpovědí do předem naprogramovaného dotazníku v PC a PAPI (Paper-and-Pencil-Interview), kdy jsou odpovědi respondenta zaznamenávány do vytištěného dotazníku. Každý tazatel může realizovat v příslušném kraji maximálně 20 rozhovorů.

KONTROLA DAT

Zpětně bude kontrolováno okolo 90% všech rozhovorů. Jednak formou audio nahrávek části rozhovorů a také následnou telefonní kontrolou.