



Krajské volby 2012

zpráva z předvolebního výzkumu veřejného mínění pro

KARLOVARSKÝ KRAJ

období sběru dat: 21.8.2012 – 23.8.2012



SC & C a STEM/MARK pro Českou televizi

srpen 2012



KRAJSKÉ VOLBY 2012 - KARLOVARSKÝ KRAJ

ZÁKLADNÍ INFORMACE O VÝZKUMU

ZÁKLADNÍ INFORMACE O VÝZKUMU

| | |
|-------------------------------------|---|
| Zadavatel výzkumu | ČESKÁ TELEVIZE |
| Realizátoři výzkumu | SC & C spol. s r.o. a STEM/MARK, a.s. |
| Charakteristika výzkumu | Reprezentativní výzkum dospělé populace v daném kraji |
| Způsob výběru respondentů | Kvótní výběr podle pohlaví, věku, vzdělání a velikosti místa bydliště |
| Začátek sběru dat | 21.8.2012 |
| Konec sběru dat | 23.8.2012 |
| Finální velikost výběrového souboru | 1.013 respondentů |
| Způsob sběru dat | Kombinace CAPI (Computer-Assisted Personal Interviewing) a PAPI (Paper and Pencil Interviewing) |
| Struktura výběrového souboru | Pohlaví: Muži – 48%; Ženy – 52% Věk: 18-29 let – 20%; 30-44 let – 28%; 45-59 let – 26%; 60 a více let – 26% Vzdělání: ZŠ a Vyučení – 61%, SŠ s maturitou – 30%; VŠ – 9% Velikost místa bydliště: do 1.999 - 20%; 2.000-4.999 – 13%; 5.000-19.999 – 31%; 20.000-49.999 – 19%; 50.000 a více – 17% |



KRAJSKÉ VOLBY 2012 - KARLOVARSKÝ KRAJ

PŘEHLED ZÁKLADNÍCH ZJIŠTĚNÍ

PŘEHLED ZÁKLADNÍCH ZJIŠTĚNÍ

- V Karlovarském kraji podle volebního modelu 6 týdnů před volbami **vítězí levicové strany** – první dvě místa v těsném rozestupu zaujímá ČSSD a KSČM.
- Odhadovaná **volební účast** pro krajské volby 2012 je v rámci tohoto kraje **44%**.
- **Nejvíce tíživá je pro obyvatele sociální situace** – její zhoršení od roku 2008 deklarují dvě třetiny z nich. Na druhém místě je v rámci negativního vnímání oblast zdravotnictví, pozitivní trend se naopak ukazuje v případě životního prostředí.
- Pro rozhodování o volbě strany je důležité **krajské i celostátní působení** daného politického subjektu téměř rovnoměrně.
- **Čtvrtina občanů Karlovarského kraje vůbec nesleduje rozhodování svých krajských orgánů** a dalších téměř 40 % tak činí pouze výjimečně.

ÚČAST U VOLEB, VOLEBNÍ MODEL KARLOVARSKÝ KRAJ



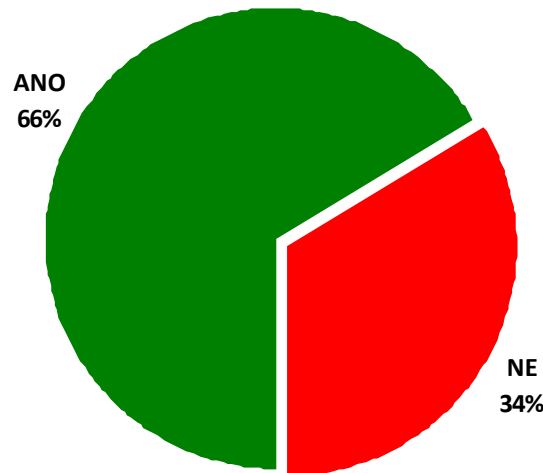
KRAJSKÉ VOLBY 2012 - KARLOVARSKÝ KRAJ

POVĚDOMÍ O KRAJSKÝCH VOLBÁCH

VĚDÍ LIDÉ O KRAJSKÝCH VOLBÁCH?

- Karlovarský kraj vykazuje dvoutřetinovou míru informovanosti o krajských volbách.
- Pokud jde o znalost politických reálií, většinou platí, že lidé s vyšším vzděláním mají znalost vyšší (nebo alespoň její deklaraci) – v tomto případě vysokoškoláci o volbách vědí ve více než 80% případů, zatímco lidé se základním vzděláním jen zhruba v 50%. Velmi podobnou úměru najdeme také v případě věku, kdy seniorská generace 60+ vykazuje také vysokou míru znalosti kolem 80%.

VÍTE O TOM, ŽE 12. A 13. ŘÍJNA SE KONAJÍ VOLBY DO ZASTUPITELSTEV KRAJŮ?





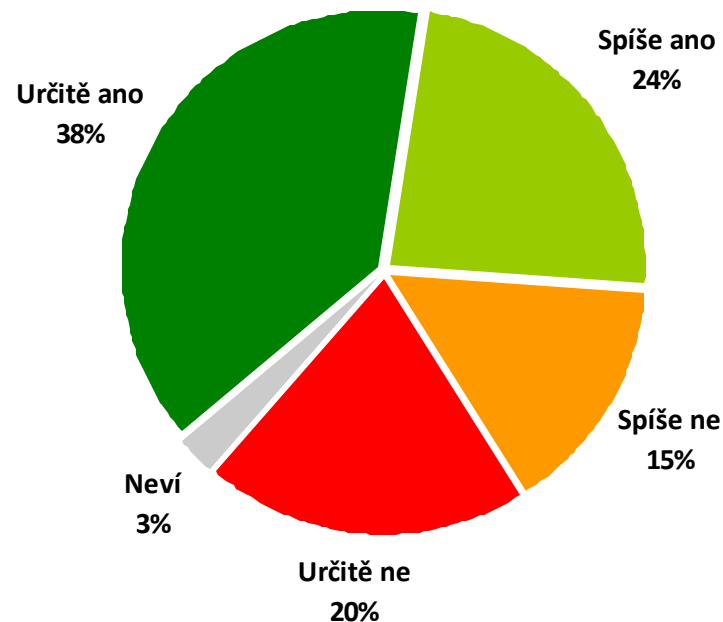
KRAJSKÉ VOLBY 2012 - KARLOVARSKÝ KRAJ

ÚČAST U VOLEB, VOLEBNÍ MODEL

DEKLAROVANÁ ÚČAST U VOLEB

- Pevně rozhodnutých voličů je 38% - je to velmi podobné číslo jako v krajských volbách 2008, kdy účast v tomto kraji dosáhla zhruba 35%. Ochota účastnit se je mírně vyšší u mužů a opět je patrný rostoucí trend v případě zvyšujícího se vzdělání a věku.
- **Predikce volební účasti, která je založena na matematickém modelu a bere v úvahu chování respondentů v dřívějších volbách, činí pro Karlovarský kraj 44%**

ZÚČASTNÍTE SE VOLEB DO KRAJSKÉHO ZASTUPITELSTVA?





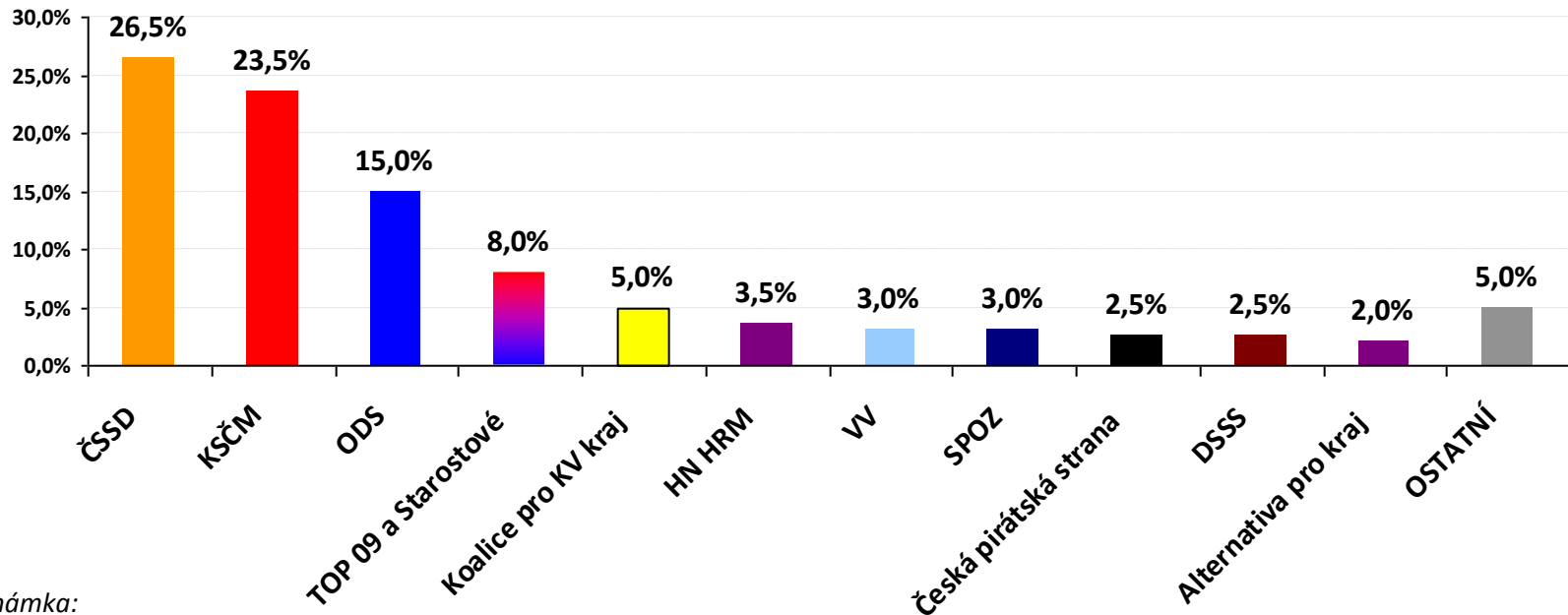
KRAJSKÉ VOLBY 2012 - KARLOVARSKÝ KRAJ

ÚČAST U VOLEB, VOLEBNÍ MODEL

VOLEBNÍ MODEL

- V Karlovarském kraji dominuje levice – podle volebního modelu zásadní zisk mohou mít ČSSD a KSČM (v roce 2008 ČSSD zvítězila s velkou převahou a KSČM získala třetí místo hned za ODS). Regionální uskupení se zatím umísťují na 5. a 6. místě za ODS a TOP09+Starostové.
- Je patrné, že pravicové strany jsou stále bližší voličům s vyšším vzděláním a v případě TOP09+Starostů jsou patrné sympatie mladších voličů (stejně jako v parlamentních volbách v roce 2010).
- Zatímco KSČM tradičně získává u lidí s nižším vzděláním a také u seniorů, ČSSD jde v tomto kraji napříč vzdělanostními skupinami, ale seniory má s KSČM společné.

VOLEBNÍ MODEL



Poznámka:

Volební model reflektuje aktuální rozložení sil politických uskupení v době realizace výzkumu, nejedná se tedy o odhad výsledku voleb.



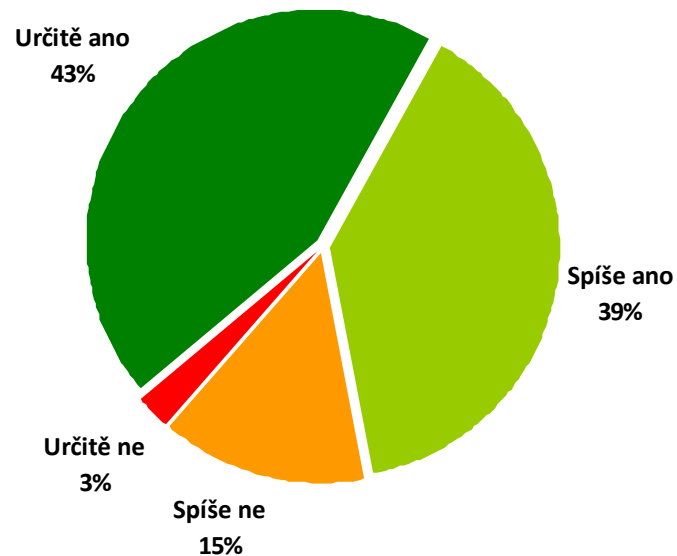
KRAJSKÉ VOLBY 2012 - KARLOVARSKÝ KRAJ

PŘESVĚDČENÍ O VOLBĚ

DEKLAROVANÉ PŘESVĚDČENÍ O VOLBĚ

- Pevně přesvědčených o svém výběru je zhruba polovina rozhodnutých voličů – v současné době jsou v této skupině výrazně častěji zastoupeni levicoví voliči tj. stoupenci ČSSD nebo KSČM, zatímco voliči pravicových stran (ODS, TOP 09) nebo krajských uskupení přeci jen častěji váhají (viz str. 9).

JSTE O VOLBĚ PŘÁVĚ TĚTO STRANY JIŽ PEVNĚ PŘESVĚDČEN/A?

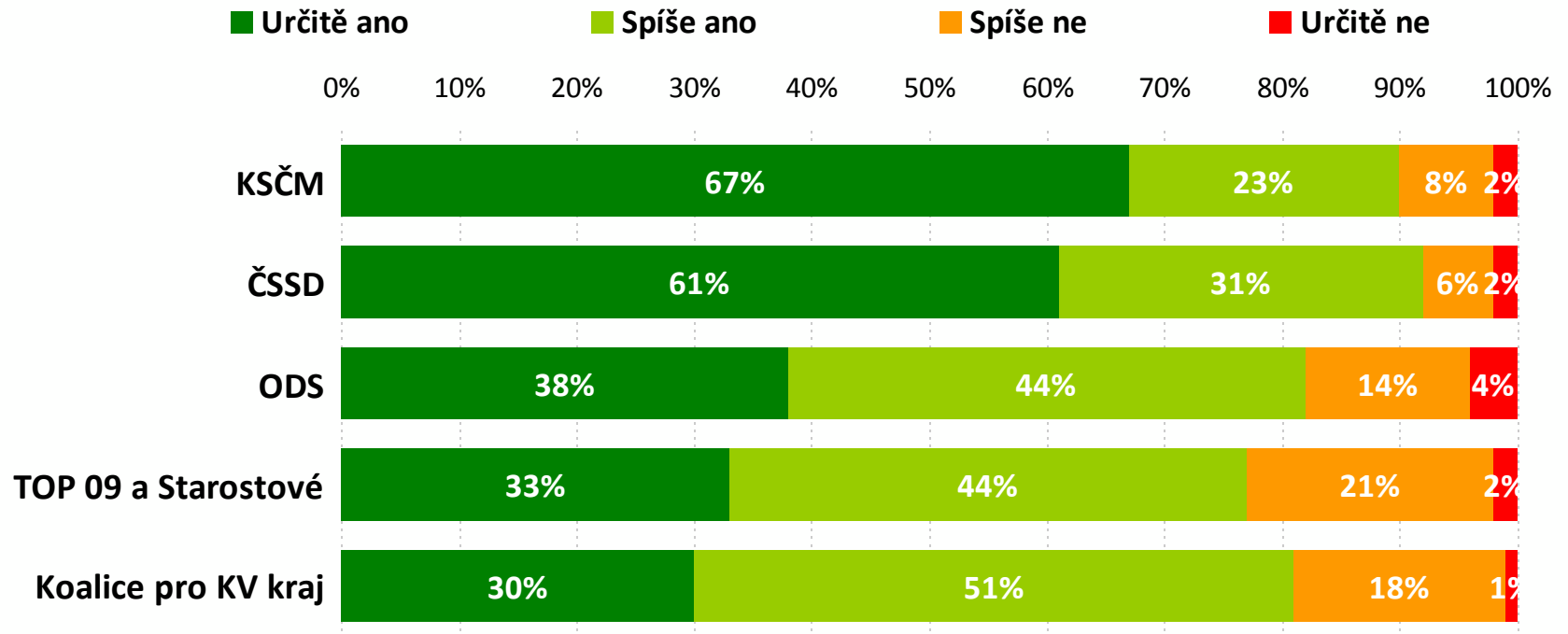




KRAJSKÉ VOLBY 2012 - KARLOVARSKÝ KRAJ

PŘESVĚDČENÍ O VOLBĚ TŘÍDĚNÉ PODLE STRAN

JSTE O VOLBĚ PRÁVĚ TÉTO STRANY JIŽ PEVNĚ PŘESVĚDČEN/A?





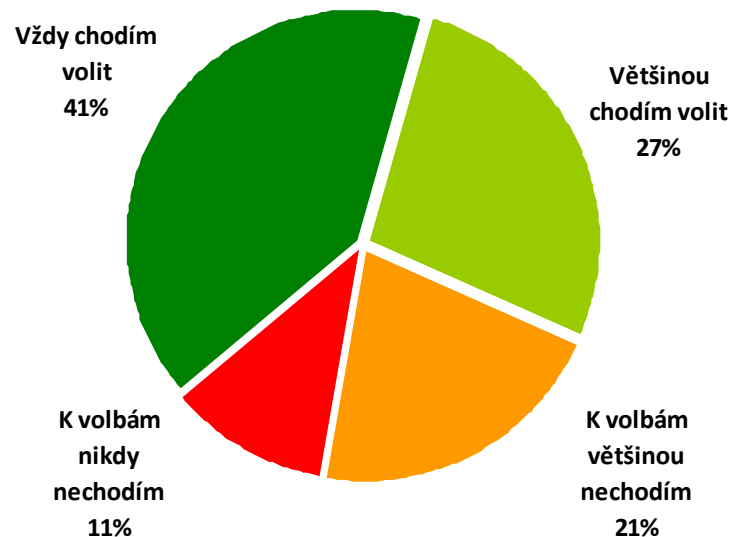
KRAJSKÉ VOLBY 2012 - KARLOVARSKÝ KRAJ

CHARAKTERISTIKA ÚČASTI U VOLEB

CHARAKTERISTIKA ÚČASTI U VOLEB


- Dvě třetiny voličů Karlovarského kraje chodí většinou k volbám. Za naprosto pravidelné voliče se označilo 40% občanů a lze o nich říci, že většinou patří do seniorské generace nebo alespoň skupiny lidí nad 45 let a také budou mít s vyšší pravděpodobností vyšší vzdělání (maturitu event. VŠ).
- Mezi voliči i nevoliči jsou rovnoměrně zastoupeni muži i ženy a také lidé z různě velkých obcí Karlovarského kraje.

JAK BY SE DALA CHARAKTERIZOVAT VAŠE PRAVIDELNOST ÚČASTI U VOLEB?



SPECIFICKÉ OTÁZKY PRO KRAJ

KARLOVARSKÝ KRAJ



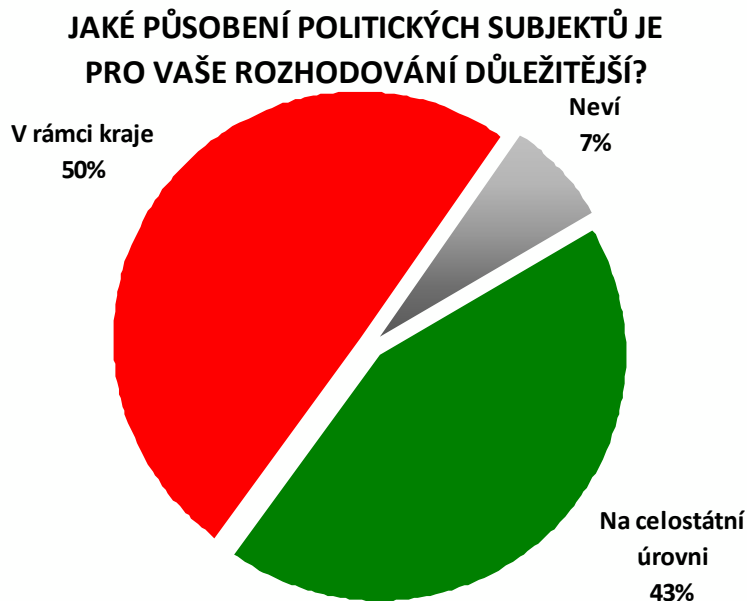
KRAJSKÉ VOLBY 2012 - KARLOVARSKÝ KRAJ

PŮSOBNÍ POLITICKÝCH SUBJEKTŮ

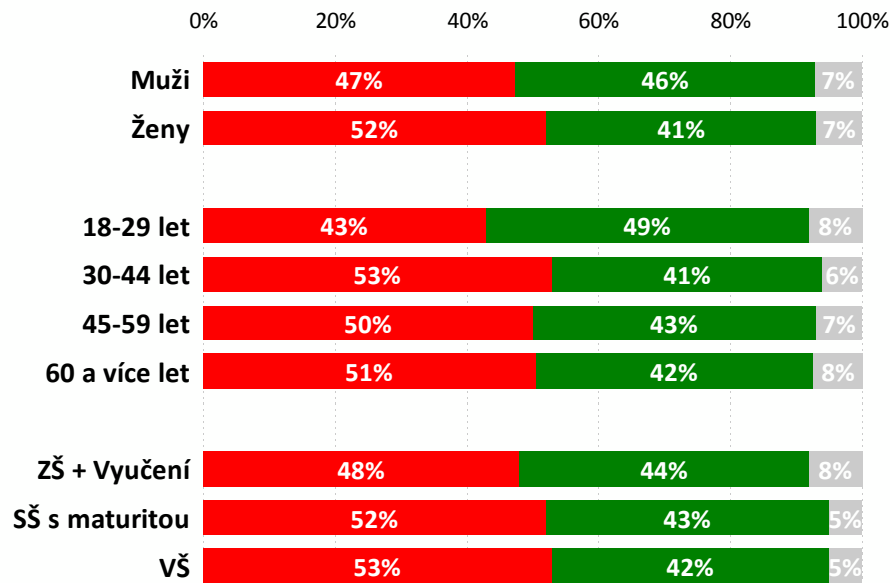
PŮSOBNÍ POLITICKÝCH SUBJEKTŮ A JEHO DŮLEŽITOST PŘI ROZHODOVÁNÍ O VOLBĚ

- Také v krajských volbách berou voliči v úvahu celostátní působení politických stran. Týká se to zhruba poloviny z nich a význam celostátního vlivu je nejvyšší v samotných Karlových Varech, naopak krajské působení je zásadní pro voliče v malých obcích.
- V názorech příznivců různých politických stran nelze prokázat významné rozdíly, ale u nerozhodnutých voličů je patrný výrazně vyšší příklon ke krajskému působení jednotlivých politických subjektů.

DĚLENÍ PODLE CÍLOVÝCH SKUPIN



■ V rámci kraje ■ Na celostátní úrovni ■ Neví





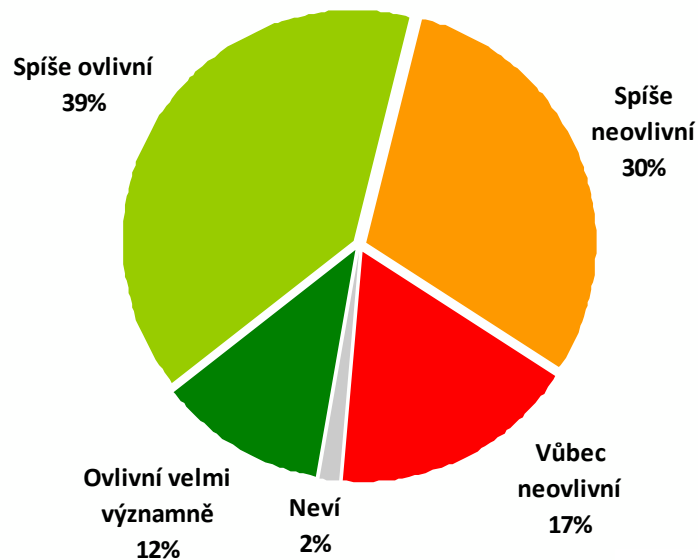
KRAJSKÉ VOLBY 2012 - KARLOVARSKÝ KRAJ

VOLBY A VLIV NA ŽIVOT OBČASNŮ V KRAJI

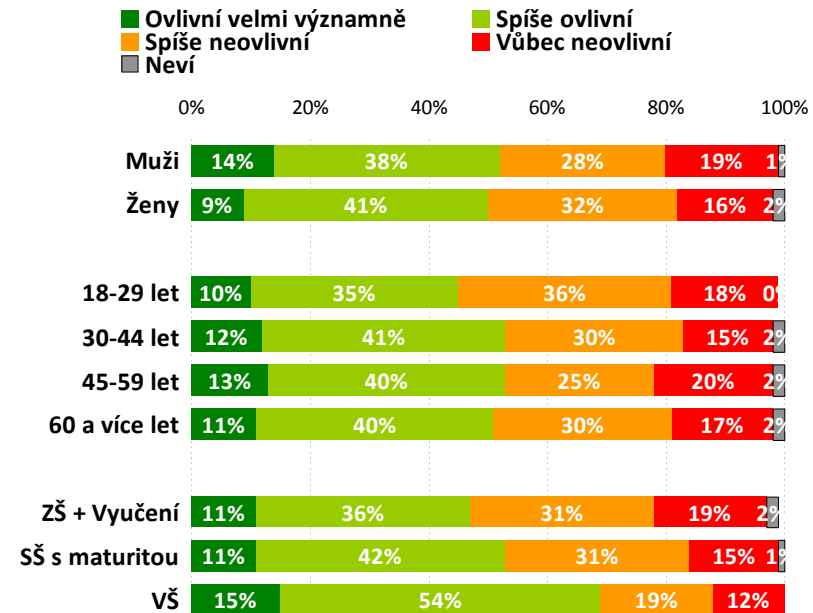
JAKÁ JE DEKLARACE VLIVU VOLEB NA ŽIVOT OBČANŮ KRAJE?

- Obyvatelé Karlovarského kraje význam a výsledek krajských voleb pro jejich životy nepřeceňují – velký vliv jim přisuzuje každý osmý občan, naopak každý šestý si myslí, že se to na kvalitě jejich života nijak neprojeví. Tento nerozhodný postoj jde napříč věkovými kategoriemi, stejné mínění mají muži i ženy. Pouze v případě vyššího vzdělání je patrné častější přiznání vlivu voleb na život a je však otázka, zda je to míněno pozitivně či negativně.
- Ve smysl voleb samozřejmě významně častěji věří lidé, kteří jsou také rozhodnutí, že se jich zúčastní - pokud dáme proti sobě skupinu „voličů“ a „nevoličů“, zjistíme, že voliči ve dvou třetinách věří ve vliv voleb na život občanů, zatímco nevoliči naopak ve dvou třetinách tomuto vlivu nevěří.

VÝSLEDKY VOLEB A MÍRA OVLIVNĚNÍ KVALITY ŽIVOTA OBČANŮ V KRAJI



DĚLENÍ PODLE CÍLOVÝCH SKUPIN





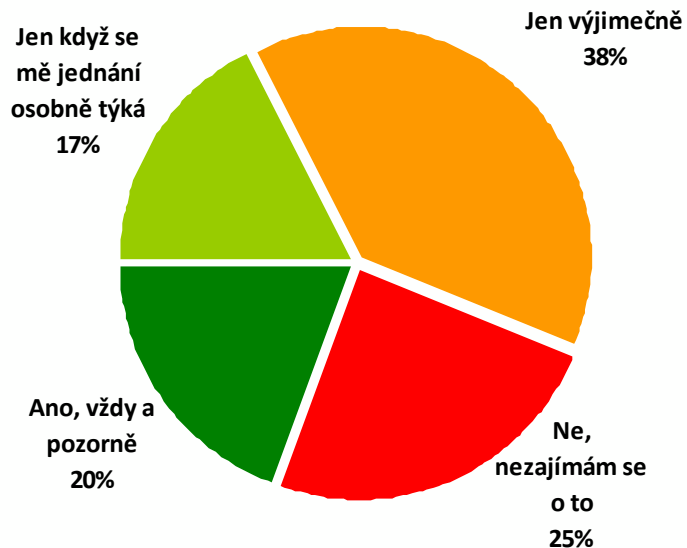
KRAJSKÉ VOLBY 2012 - KARLOVARSKÝ KRAJ

SLEDOVÁNÍ ČINNOSTI KRAJSKÝCH ORGÁNŮ

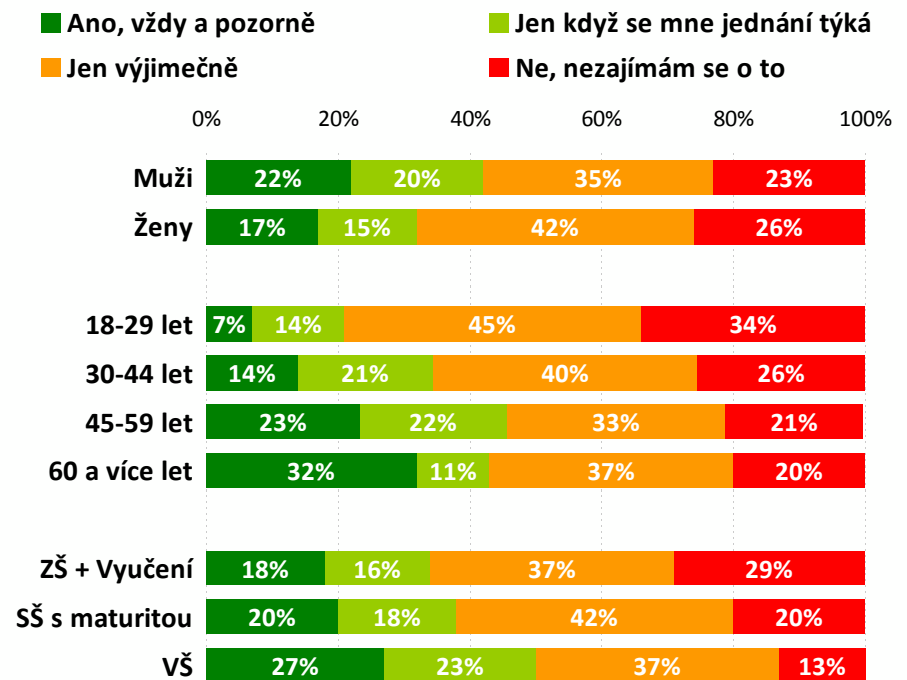
JAKÁ JE MÍRA SLEDOVÁNÍ KRAJSKÝCH ORGÁNŮ?

- Čtvrtina občanů Karlovarského kraje vůbec nesleduje rozhodování svých krajských orgánů a dalších téměř 40 % tak činí pouze výjimečně. Opět je zde jednoznačné sepjetí s volební angažovaností – zatímco „nevoliči“ se převážně nezajímají o rozhodování krajských orgánů, mezi rozhodnutými voliči je nezajem pouze přibližně desetiprocentní.

SLEDUJETE ČINNOST A ROZHODOVÁNÍ VOLENÝCH KRAJSKÝCH ORGÁNŮ?



DĚLENÍ PODLE CÍLOVÝCH SKUPIN



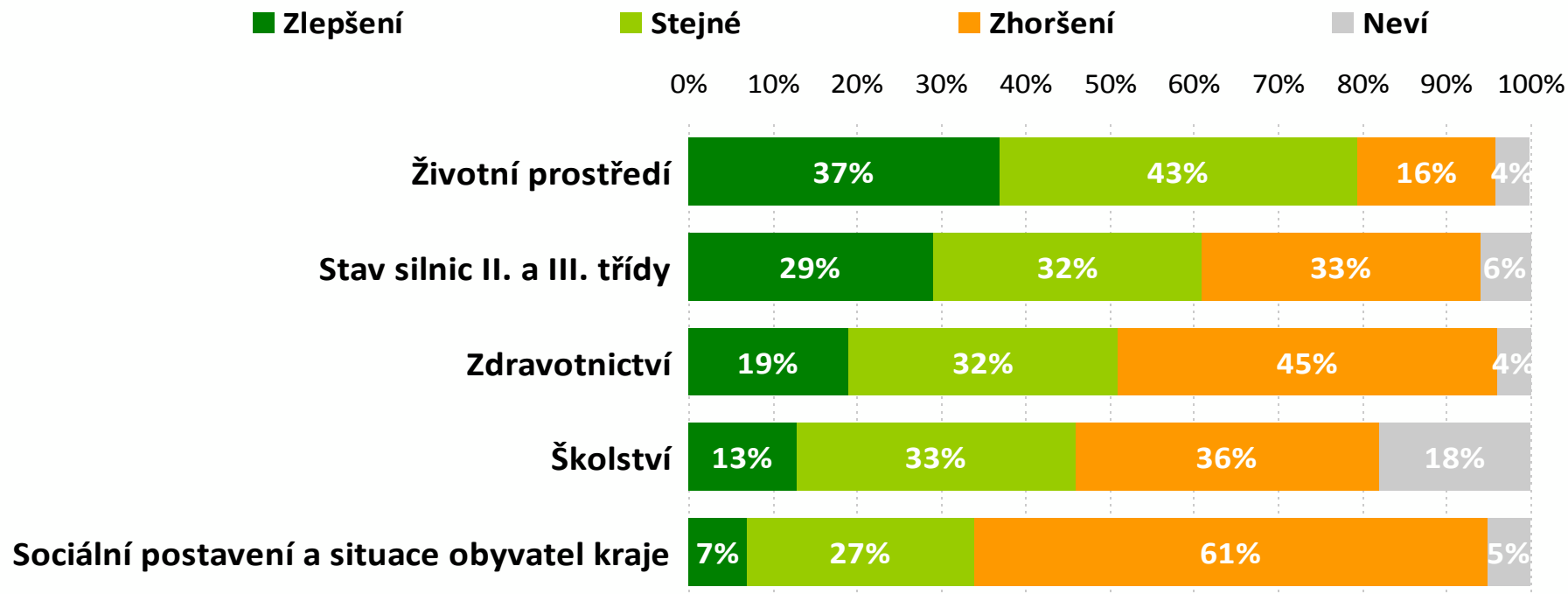


KRAJSKÉ VOLBY 2012 - KARLOVARSKÝ KRAJ

HODNOCENÍ STAVU VYBRANÝCH ASPEKTŮ KRAJE OPROTI ROKU 2008

- Z hlediska pozitivního hodnocení dopadla nejlépe oblast životního prostředí, kde více než třetina obyvatel vnímá zlepšení za poslední 4 roky. Naopak kritické hodnocení se odráží v oblasti sociální situace obyvatel, kde většina vnímá negativní trend od roku 2008.
- Další komentáře viz str. 18.

STAV DŮLEŽITÝCH OBLASTÍ ŽIVOTA V KV KRAJI VE SROVNÁNÍ S ROKEM 2008





KRAJSKÉ VOLBY 2012 - KARLOVARSKÝ KRAJ

SPECIFICKÉ OTÁZKY PRO KRAJ

SPECIFICKÉ OTÁZKY PRO KRAJ – KOMENTÁŘE

- **Od roku 2008 se podle mínění obyvatel zhoršila sociální situace v Karlovarském kraji** – myslí si to v průměru šest z deseti dotázaných. Nejméně pesimističtí jsou v tomto ohledu lidé s nejvyšším vzděláním, ale také v jejich případě sdílí tento názor každý druhý.
- **Na druhém místě v negativním hodnocení uplynulých 4 let je oblast zdravotnictví.** Její zhoršení vnímá více než 40 % obyvatel. Tento názor ještě sílí v případě seniorů, kteří častěji zdravotní péči potřebují a jsou také více závislí na její dostupnosti. Jediná skupina, která vnímá zdravotnictví za poslední roky spíše jako stále stejné, jsou vysokoškoláci.
- **Pokud jde o stav silnic, za které je zodpovědný kraj, tak za poslední 4 roky vnímají občané situaci velmi rovnoměrně** – třetina vnímá zlepšení, další třetina setrvalý stav a poslední třetina zhoršení. Tato nerozhodná situace jde napříč sociodemografickým spektrem.
- **V případě životního prostředí vnímá zhoršení pouze 16 % obyvatel kraje,** naopak téměř 40% deklaruje jeho zlepšení. Optimismus v této otázce je vyšší u starších lidí a také v menších obcích.
- **Občané Karlovarského kraje umí nejméně hodnotit oblast školství,** které je důležité a sledované převážně rodiči dětí. Téměř každý pátý občan se ke školství neuměl vyjádřit (u ostatních témat to bylo vždy zhruba 5% lidí). V rámci školského tématu lze vysledovat mírně vyšší kritičnost žen, také lidí s vyšším vzděláním a ve větších městech. To může být dáno také větším výskytem rodin s dětmi v městských aglomeracích a obecně vyšší mírou vzdělání současných rodičů.



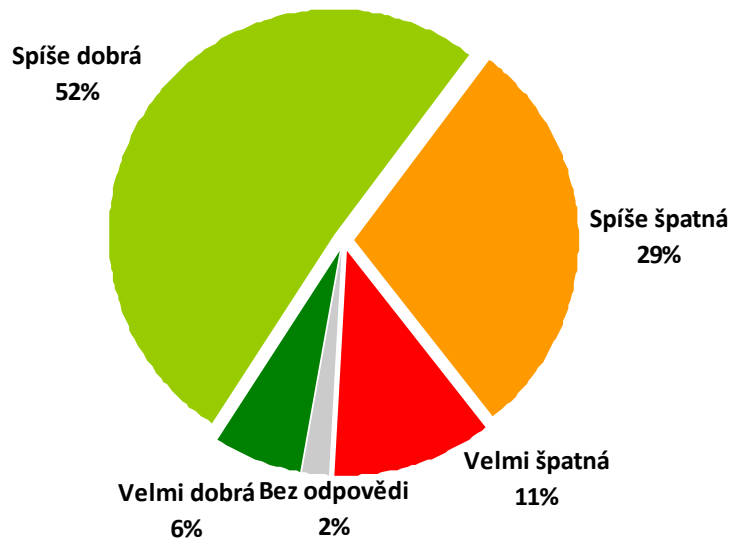
KRAJSKÉ VOLBY 2012 - KARLOVARSKÝ KRAJ

EKONOMICKÁ SITUACE DOMÁCNOSTÍ

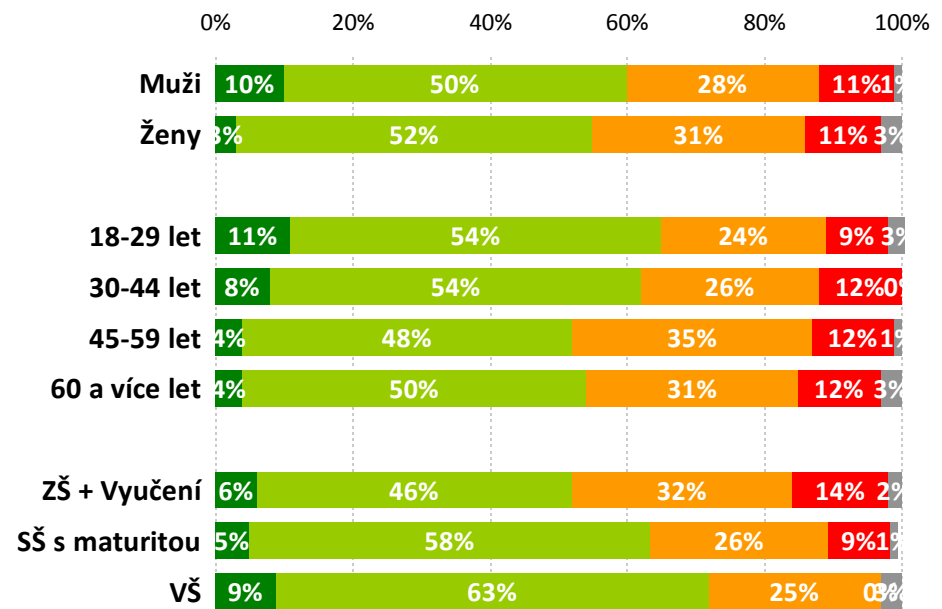
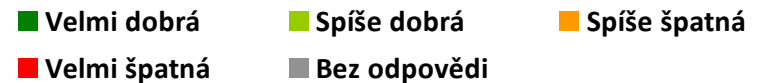
JAK OBČANÉ VNÍMAJÍ EKONOMICKOU SITUACI SVÝCH DOMÁCNOSTÍ?

- Každý desátý občan Karlovarského kraje vnímá ekonomickou situaci své domácnosti jako velmi špatnou a další třetina jako spíše špatnou. Lze tedy říci, že většina lidí považuje svou situaci za dobrou nebo to alespoň deklaruje.
- Domácnosti se špatnou ekonomickou situací najdeme nejčastěji ve středně velkých městech Karlovarského kraje, lidé s vyšším vzděláním (maturita + VŠ) vnímají situaci lépe.

ŘEKL/A BYSTE, ŽE SOUČASNÁ EKONOMICKÁ SITUACE VAŠÍ DOMÁCNOSTI JE...?



DĚLENÍ PODLE CÍLOVÝCH SKUPIN



PŘÍLOHA A

DEFINICE VOLEBNÍHO MODELU



VOLEBNÍ MODEL je matematický konstrukt, který by měl věrněji než samotné volební preference odrážet aktuální rozložení sil jednotlivých politických uskupení.

Do volebního modelu vstupují pouze respondenti, kteří:

- uvedou, že se určitě nebo spíše zúčastní krajských voleb (Otázka 1)
- uvedou konkrétní preferované politické uskupení pro krajské volby (Otázka 2)
- uvedou, že o volbě dané strany jsou určitě nebo spíše přesvědčeni (Otázka 3)

Volební preference respondentů, kteří splní všechny tři podmínky, jsou sumarizovány a přepočteny na 100%. Tím vznikne volební model, který je obvykle prezentován v podobě grafu. Politická uskupení, která dosáhnou nízkých hodnot, bývají v grafických výstupech zahrnuta do kategorie „Ostatní“.

OTÁZKY POUŽITÉ PŘI KONSTRUKCI VOLEBNÍHO MODELU

Otázka 1. Pokud by se volby do zastupitelstva vašeho kraje konaly příští týden, šel(šla) byste Vy osobně volit?
(1 - Určitě ano, 2 - Spíše ano, 3 - Spíše ne, 4 - Určitě ne)

Otázka 2. Pokud byste (přesto) šel/šla volit, kterou stranu, hnutí nebo koalici byste ve volbách do krajského zastupitelstva pravděpodobně volil/a?

Otázka 3. Jste o volbě právě této strany již pevně přesvědčen/a?
(1 - Určitě ano, 2 - Spíše ano, 3 - Spíše ne, 4 - Určitě ne)

PŘÍLOHA B

INFORMACE O SBĚRU A ZPRACOVÁNÍ DAT



KRAJSKÉ VOLBY 2012

INFORMACE O SBĚRU A ZPRACOVÁNÍ DAT 1/2

VÝZKUMNÉ AGENTURY

Česká televize přizvala ke spolupráci dvě renomované výzkumné agentury - SC&C a STEM/MARK - s prokazatelnými zkušenostmi z výzkumů daného typu. Obě společnosti poskytují výrazně nadstandardní kontrolu provedených rozhovorů, disponují dostatečně širokou a strukturovanou sítí zkušených tazatelů a jsou schopny zajistit extenzivní dohled nad jejich prací.

Klíčoví představitelé obou výzkumných společností jsou členy mezinárodní organizace ESOMAR, a z tohoto titulu jsou povinni dbát ve svých agenturách na dodržování odborných standardů a maximální kvalitu odváděné práce.

ZPRACOVÁNÍ DAT

Zpracování dat z předvolebních výzkumů, včetně analýz a přípravy zpráv, bude plně pod kontrolou České televize. K tomu účelu byl vytvořen tým složený ze zástupců všech tří stran (ČT a obou agentur), který má na starost realizaci výzkumu a dohled nad celým výzkumným procesem.

TERMÍN REALIZACE

Předvolební výzkumy jsou realizovány vždy těsně před vysíláním Otázek Václava Moravce z příslušného kraje, a to v průběhu šesti dnů předcházejících vysílání. Vlastní sběr dat v daném kraji probíhá 3-4 dny.

VZOREK

V každém kraji je dotazován reprezentativní vzorek dospělé populace, a to minimálně o velikosti 1000 respondentů, přičemž každá z výzkumných agentur realizuje minimálně 500 rozhovorů. Respondenti jsou do vzorku vybíráni na základě kvót na pohlaví, věk, vzdělání, velikosti místa bydliště a okres. Jedná se tedy o kvótní výběr.



METODA SBĚRU DAT

Data budou v rámci předvolebních průzkumů sbírána metodou osobních rozhovorů – kombinací metod CAPI (Computer-Assisted-Personal-Interview), tedy záznamu odpovědí do předem naprogramovaného dotazníku v PC a PAPI (Paper-and-Pencil-Interview), kdy jsou odpovědi respondenta zaznamenávány do vytištěného dotazníku. Každý tazatel může realizovat v příslušném kraji maximálně 20 rozhovorů.

KONTROLA DAT

Zpětně bude kontrolováno okolo 90% všech rozhovorů. Jednak formou audio nahrávek části rozhovorů a také následnou telefonní kontrolou.