

Hodnocení vlády Bohuslava Sobotky – květen 2014

Technické parametry

Výzkum:	Naše společnost, v14-05
Realizátor:	CVVM, Sociologický ústav AV ČR, v.v.i.
Projekt:	Naše společnost – projekt kontinuálního výzkumu veřejného mínění CVVM SOÚ AV ČR, v.v.i.
Termín terénního šetření:	5. – 12. 5. 2014
Výběr respondentů:	Kvótní výběr
Kvóty:	Kraj (oblasti NUTS 3), velikost místa bydliště, pohlaví, věk, vzdělání
Zdroj dat pro kvótní výběr:	Český statistický úřad
Reprezentativita:	Obyvatelstvo ČR ve věku od 15 let
Počet dotázaných:	1027
Počet tazatelů:	248
Metoda sběru dat:	Osobní rozhovor tazatele s respondentem
Výzkumný nástroj:	Standardizovaný dotazník
Otázky:	PI.29
Zveřejněno dne:	4. června 2014
Zpracoval:	Jan Červenka

V květnovém výzkumu se Centrum pro výzkum veřejného mínění podrobněji zaměřilo na hodnocení vlády Bohuslava Sobotky. Oslovení občané měli za úkol prostřednictvím otázky zjišťující míru spokojenosti či nespokojenosti zhodnotit program vlády, její činnost, komunikaci s veřejností, personální složení a osobu jejího předsedy.¹

Tabulka 1: Spokojenost s vládou Bohuslava Sobotky (%)

	rozhodně spokojen	spíše spokojen	spíše nespokojen	rozhodně nespokojen	neví	+/-
s programem	5	48	24	6	17	53/30
s její činností	3	43	34	9	11	46/43
s komunikací	5	37	35	11	12	42/46
s lidmi ve vládě	3	37	37	13	10	40/50
s osobou předsedy	7	41	30	13	9	48/43

Zdroj: CVVM SOÚ AV ČR, v.v.i., Naše společnost 5. – 12. 5. 2014, 1027 respondentů starších 15 let, osobní rozhovor.

Jak ukazují výsledky výzkumu zachycené v tabulce 1, ve vztahu k vládě Bohuslava Sobotky jsou lidé převážně spokojeni s jejím programem a v menší míře též s osobou

¹ Otázka: „Když se zamyslíte nad vládou premiéra Bohuslava Sobotky, jak jste spokojen a) s vyhlášeným programem, b) s její činností, c) s komunikací s veřejností, d) s lidmi, kteří vládu tvoří, e) s osobou předsedy vlády?“

premiéra a s činností, nespokojenost naopak mírně převažuje v případě její komunikace s veřejností a personálního složení. Relativně největší spokojenost se přitom objevila v případě hodnocení programu vlády, s nímž spokojenost vyjádřila nadpoloviční většina (53 %) dotázaných, když 5 % uvedlo, že je „rozhodně spokojeno“ a 48 % řeklo, že je „spíše spokojeno“, a 30 % bylo nespokojeno, v tom 24 % „spíše“ a 6 % „rozhodně“. Necelá pětina (17 %) respondentů se k programu Sobotkovy vlády nedokázala konkrétně vyjádřit.

Relativně dobře, byť pouze s malým převisem spokojenosti nad nespokojeností, skončilo i hodnocení osoby premiéra, s nímž spokojena je bezmála polovina (48 %) veřejnosti, když 7 % bylo spokojeno „rozhodně“ a 41 % „spíše“, zatímco nespokojeny v tomto ohledu zůstaly o málo více než dvě pětiny (43 %) občanů, v tom 30 % „spíše“ a 13 % „rozhodně“, a asi desetina (9 %) se nedokázala rozhodnout.

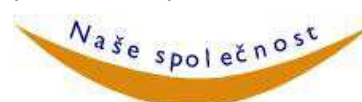
Statisticky srovnatelným způsobem lidé hodnotí i dosavadní činnost vlády, s níž je spokojeno 46 %, byť vesměs pouze „spíše“ (43 %), zatímco „rozhodně spokojeni“ jsou jen tři lidé ze sta. Nespokojenost i zde dosahovala více než dvou pětín (43 %), přičemž 34 % občanů je „spíše nespokojeno“ a 9 % je „rozhodně nespokojeno“. I zde asi desetina (11 %) zůstala nerozhodnuta.

Naopak lehký převis nespokojenosti šetření zaznamenalo v případě hodnocení komunikace vlády s veřejností. V tomto případě podíl spokojených nepatrně převyšoval podíl dvou pětín (42 %), když 5 % dotázaných uvedlo, že je v tomto směru „rozhodně spokojeno“, a 37 % řeklo, že je „spíše spokojeno“. Nespokojenost vyjádřilo 46 % respondentů, v tom 35 % „spíše“ a 11 % „rozhodně“. Zbývajících 12 % zvolilo odpověď „nevím“.

Relativně nejhůře hodnoceným aspektem se ukázalo být personální složení vlády. S lidmi, kteří vládu Bohuslava Sobotky tvoří, jsou podle vlastního vyjádření spokojeni dvě pětiny (40 %) občanů, když jen 3 % uvedla, že je spokojena „rozhodně“, a 37 % sdělilo, že je spokojeno „spíše“. Nespokojenost dosahuje úrovně jedné poloviny (50 %), v tom 37 % je „spíše nespokojeno“ a 13 % je „rozhodně nespokojeno“. Desetina (10 %) respondentů se nedokázala rozhodnout.

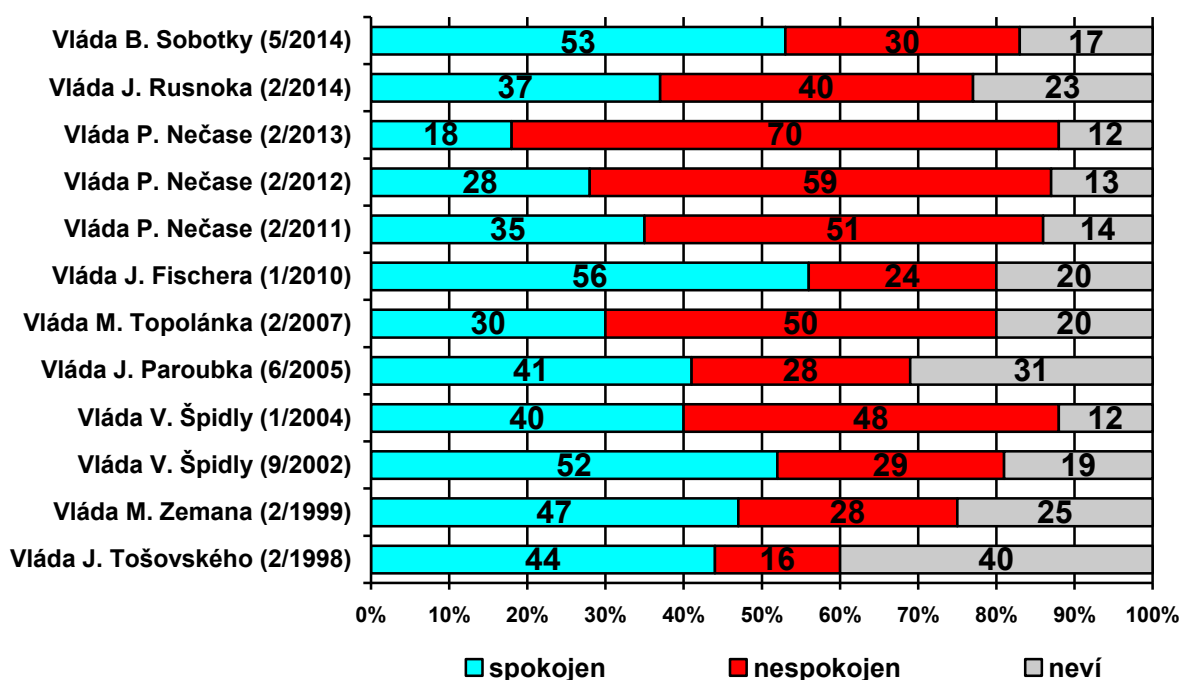
Podrobnější analýza ukázala vyšší podíly vyjádření spokojenosti zejména mezi občany, kteří důvěřují současné vládě, jakož i prezidentovi či Poslanecké sněmovně, kteří jsou spokojeni nebo „ani spokojeni, ani nespokojeni“ se současnou politickou situací, kteří preferují ČSSD či ANO (kromě hodnocení osoby premiéra, kde se stoupenci ANO významně nelišili od průměru) a kteří jsou ochotni jít volit, přičemž to poslední platilo především pro ty, kteří na otázku ohledně případné volební účasti volili variantu „spíše ano“. Naopak vyšší míru nespokojenosti ve všech ohledech vyjadřovali lidé, kteří negativně hodnotí současnou politickou, ale i ekonomickou situaci, kteří by rozhodně nešli volit, kteří nedůvěřují jak vládě, tak i ostatním ústavním orgánům, případně kteří preferují TOP 09. Z hlediska stranických preferencí kromě již uvedeného voliči KSČM jsou relativně více nespokojeni s personálním obsazením vlády, stoupenci ODS pak vyjadřují větší nespokojenost s programem vlády, s její činností a s osobou premiéra. Z hlediska sebeznačení na škále levice-pravice je na levici vyšší spokojenost a na pravici naopak nespokojenost s programem vlády, s její činností a s jejím předsedou. Podle pohlaví ženy příznivěji než muži hodnotí personální složení vlády. Dotázaní, kteří životní úroveň své domácnosti hodnotí jako špatnou, jsou relativně více nespokojeni s činností vlády, s její komunikací s veřejností a s lidmi, kteří vládu utvořili. Vysoce kvalifikovaní odborníci nebo řídicí pracovníci vyjadřovali vyšší nespokojenost ve vztahu k programu vlády a k osobě jejího premiéra. S předsedou vlády více nespokojeni jsou i nižší odborní pracovníci, naopak mezi řadovými úředníky a provozními pracovníky se objevil zvýšený podíl spokojených s programem vlády. Regionálně se na jihovýchodě republiky (kraje Jihomoravský a Vysočina) objevuje vyšší spokojenost s programem vlády, s její komunikací s lidmi a s osobou předsedy. Naopak nespokojenější s činností vlády a s jejím předsedou jsou Pražané.

Porovnáme-li výše uvedené výsledky s tím, jak byly v minulosti na základě stejné otázky hodnoceny předchozí vlády (viz grafy 1 až 5), můžeme říci, že vláda Bohuslava Sobotky si u české veřejnosti stojí relativně dobře. Ve všech ohledech významně lépe hodnocenu



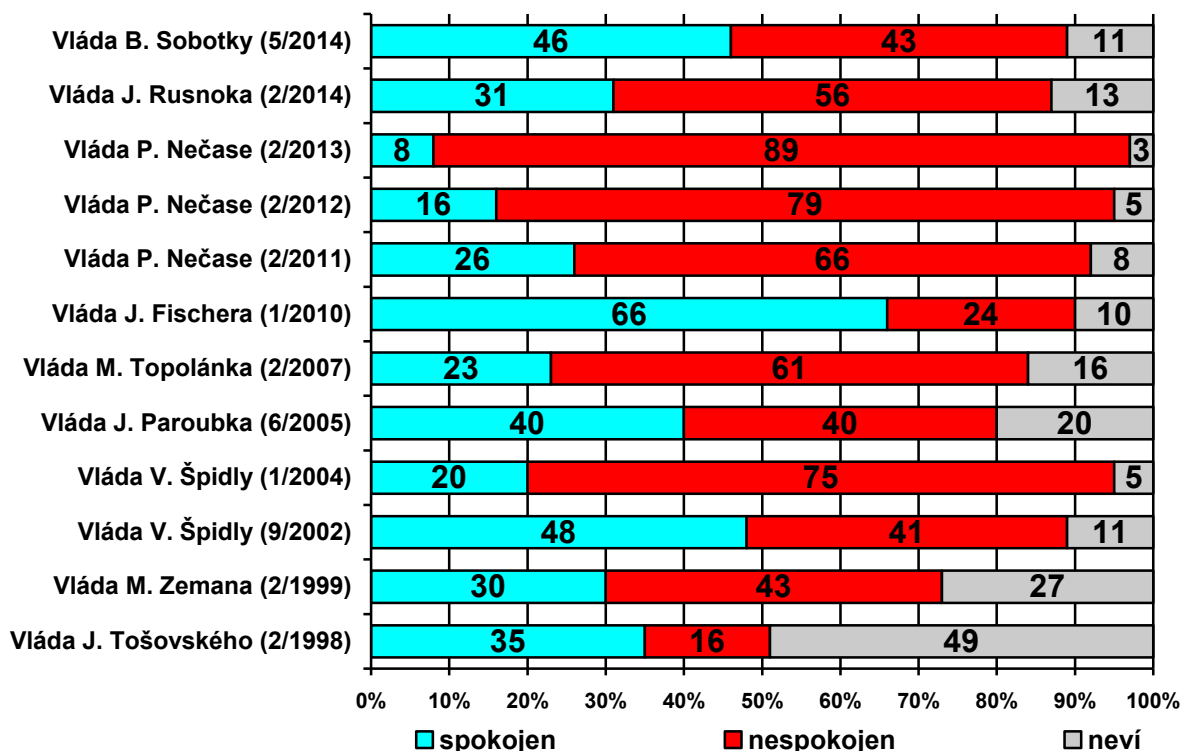
vládou v minulosti byla pouze mimořádně pozitivně vnímaná „nestranická“ překlenovací vláda Jana Fischera. Kromě toho vláda Vladimíra Špidly v roce 2002 nedlouho po svém jmenování zaznamenala vyšší podíl spokojenosti v případě komunikace s veřejností a srovnatelné bylo i její hodnocení, pokud jde o program a činnost. První „úřednická“ vláda Josefa Tošovského, která byla v únoru 1998 podobně jako pozdější podobná vláda Jana Fischera rovněž ve všech hodnocených aspektech vnímána převážně pozitivně, byť s vyšším podílem nerozhodnutých, zaznamenala mírně vyšší podíl spokojenosti při nižším podílu nespokojených v případě komunikace s veřejností a personálního složení. Jiří Paroubek byl svého času lépe hodnocen jako premiér a jeho vláda dosahovala srovnatelného hodnocení, pokud jde o komunikaci s veřejností a – pomineme-li vyšší podíl nerozhodnutých – také činnost vlády. Jinak ovšem byly vlády v minulosti ve zkoumaných aspektech hodnoceny hůře, což platí zejména o „politických“ vládách z posledních dvou volebních období, tj. o vládách Mirka Topolánka a Petra Nečase. Výrazně kritičtěji ovšem byla hodnocena i vláda V. Špidly v lednu 2004 a s výjimkou programu, kde o trochu nižší podíl explicitně spokojených byl provázen pouze vyšším podílem nerozhodnutých, i vláda Miloše Zemana v únoru 1999. Sobotkova vláda je vnímána příznivěji i než předchozí překlenovací vláda pod vedením Jiřího Rusnoka na konci svého funkčního působení.

Graf 1: Spokojenost/nespokojenost s vyhlášeným programem vlády (%)



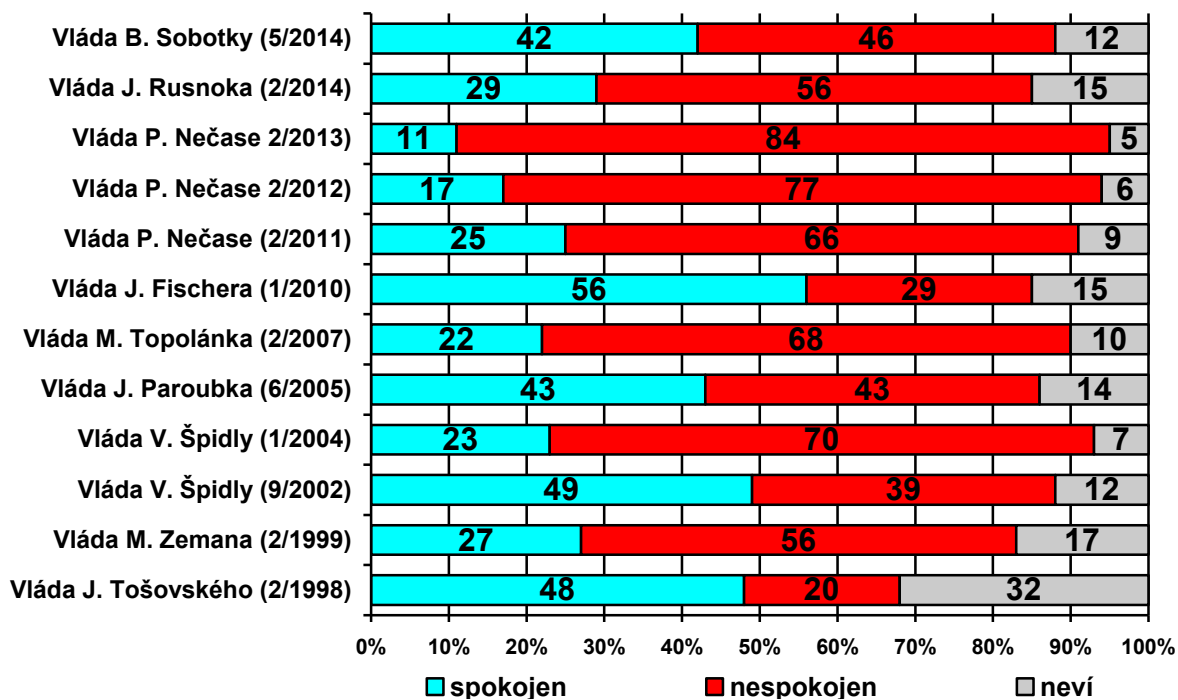
Pozn.: Spokojen = „rozhodně spokojen“ + „spíše spokojen“; nespokojen = „rozhodně nespokojen“ + „spíše nespokojen“.

Zdroj: CVVM SOÚ AV ČR, v.v.i., Naše společnost.

Graf 2: Spokojenost/nespokojenost s činností vlády (%)

Pozn.: Spokojen = „rozhodně spokojen“ + „spíše spokojen“; nespokojen = „rozhodně nespokojen“ + „spíše nespokojen“.

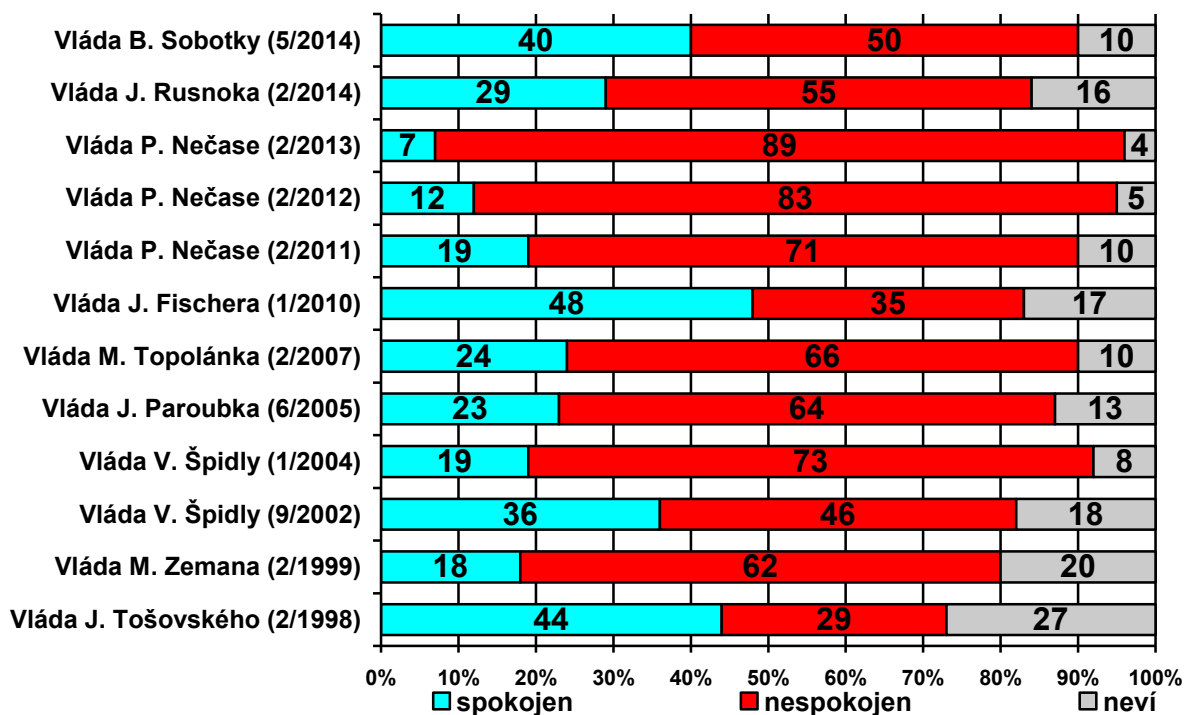
Zdroj: CVVM SOÚ AV ČR, v.v.i., Naše společnost.

Graf 3: Spokojenost/nespokojenost s komunikací vlády s veřejností (%)

Pozn.: Spokojen = „rozhodně spokojen“ + „spíše spokojen“; nespokojen = „rozhodně nespokojen“ + „spíše nespokojen“.

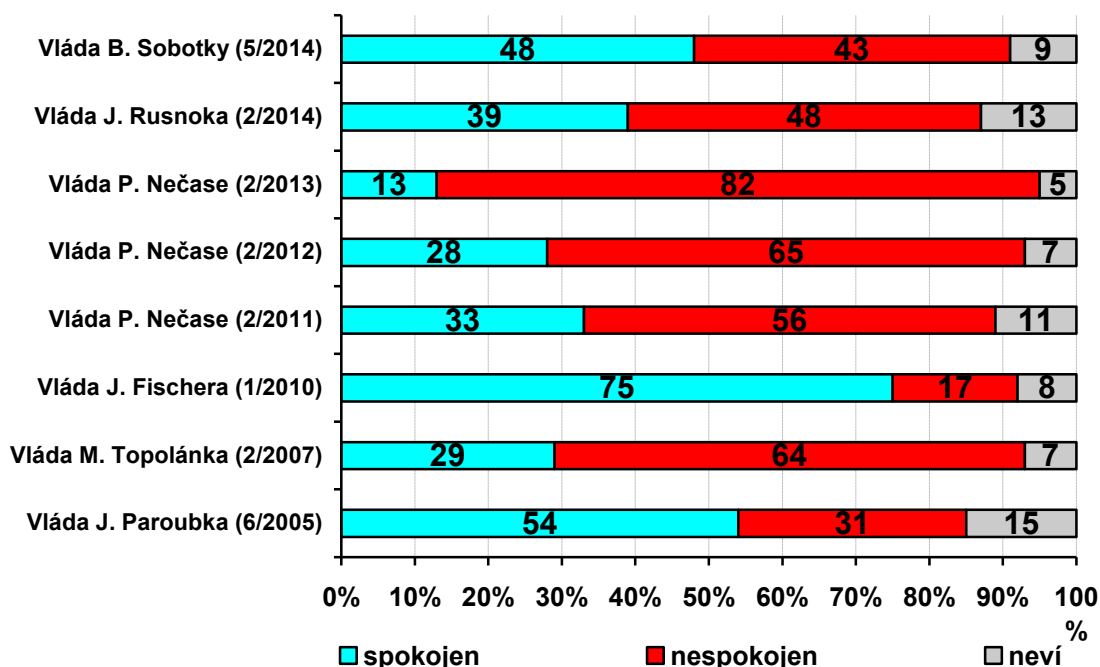
Zdroj: CVVM SOÚ AV ČR, v.v.i., Naše společnost.



Graf 4: Spokojenost/nespokojenost s personálním složením vlády (%)

Pozn.: Spokojen = „rozhodně spokojen“ + „spíše spokojen“; nespokojen = „rozhodně nespokojen“ + „spíše nespokojen“.

Zdroj: CVVM SOÚ AV ČR, v.v.i., Naše společnost.

Graf 5: Spokojenost/nespokojenost s osobou premiéra (%)

Pozn.: Spokojen = „rozhodně spokojen“ + „spíše spokojen“; nespokojen = „rozhodně nespokojen“ + „spíše nespokojen“.

Zdroj: CVVM SOÚ AV ČR, v.v.i., Naše společnost.