

## Občané zpětně o působení vlády v minulém volebním období

### Technické parametry

<i>Výzkum:</i>	<i>Naše společnost 2002</i>
<i>Otázky:</i>	<i>PI.21 a-d</i>
<i>Termín terénního šetření:</i>	<i>24. 6. – 1. 7. 2002</i>
<i>Počet respondentů:</i>	<i>1043</i>
<i>Reprezentativita:</i>	<i>obyvatelstvo ČR ve věku od 15 let</i>
<i>Výběr respondentů:</i>	<i>kvótní výběr</i>
<i>Zveřejněno dne:</i>	<i>27. srpna 2002</i>
<i>Kód tiskové informace:</i>	<i>PI20827</i>
<i>Zpracoval:</i>	<i>Jan Červenka</i>

V posledních dvou výzkumech uskutečněných před volbami do PS PČR a v prvním, který proběhl po nich, jsme zjišťovali, jak naše veřejnost zpětně hodnotí uplynulé čtyři roky působení jednobarevné menšinové sociálnědemokratické vlády premiéra Miloše Zemana, a to v oblasti zahraniční i domácí politiky, v oblasti ekonomiky a také z hlediska celkového přínosu ČR.

Tabulka č. 1 – **Hodnocení funkčního období vlády ČSSD**

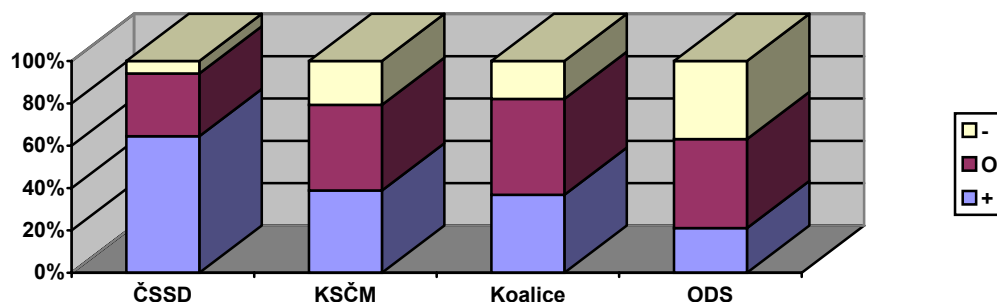
	Jak byste celkově hodnotil uplynulé volební období vlády ČSSD, pokud jde o její											
	zahraniční politiku?			působení na domácí politické scéně?			působení v oblasti ekonomiky?			celkový přínos našemu státu?		
	V	VI	VII	V	VI	VII	V	VI	VII	V	VI	VII
velmi dobře	3,9	3,3	3,5	3,1	3,2	2,9	2,8	4,3	3,5	4,3	3,4	3,8
spíše dobře	31,9	23,8	29,3	26,5	22,1	26,5	28,7	23,4	26,2	25,9	22,6	26,7
ani dobře, ani špatně	34,6	34,9	37,4	37,7	38,3	40,8	30,6	34,1	32,9	36,8	36,9	36,4
spíše špatně	15,8	20,9	14,3	21,9	24,7	17,8	23,5	24,0	20,9	19,2	21,7	17,4
velmi špatně	3,6	6,4	3,9	4,9	4,7	3,2	6,6	5,5	6,8	4,7	5,8	4,9
neví	10,2	10,7	11,6	5,9	7,0	8,8	7,8	8,7	9,7	9,1	9,6	10,8
+	35,8	27,1	32,8	29,6	25,3	29,4	31,5	27,7	29,7	30,2	26,0	30,5
-	19,4	27,3	18,2	26,8	29,4	21,0	30,1	29,5	27,7	23,9	27,5	22,3

*procenta ve sloupci*

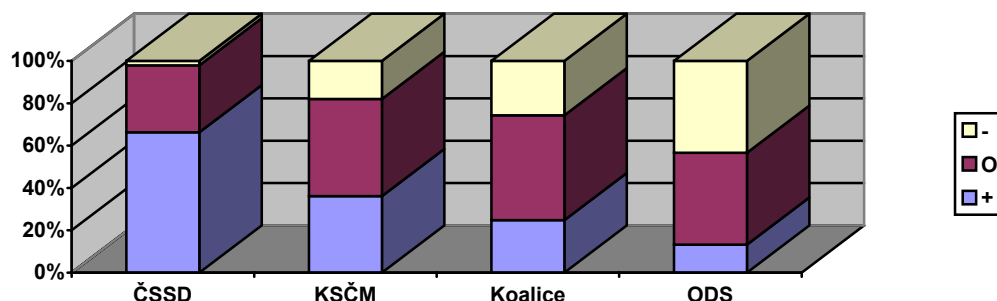
Celkové výsledky vyznívají pro bývalou jednobarevnou menšinovou vládu, která má v tomto ohledu vždy poněkud těžší pozici, protože na rozdíl od jakékoli většinové vlády bezprostředně reprezentuje pouze menší okruh voličů, kteří se s ní mohou identifikovat jako se „svoji“, poměrně příznivě. Podíl kritických hlasů v žádném z šetření nepřekročil výrazněji hranici 30 %, přičemž byl vždy přinejmenším řádově vyvážen srovnatelným podílem příznivých vyjádření a překonán podílem těch, kdo působení vlády hodnotili neutrálně. Hodnocení působení vlády přitom bylo krátce po volbách poněkud lepší než bezprostředně před nimi, přičemž se rámcově podobalo výsledkům zjištěným v květnu. To naznačuje, že posun, ke kterému došlo mezi květnem a první polovinou června, byl pouze dočasný a že nejspíše souvisel s vrcholící předvolební kampaní.

Zpětné hodnocení působení minulé vlády během jejího funkčního období se výrazně liší podle toho, zda jsou lidé spokojeni se stávající politickou situací – souhlas je spojen s mnohem příznivějším hodnocením působení vlády ve všech směrech. Hodnocení jednotlivých oblastí podle stranických preferencí ukazují grafy 1 – 4. Z nich je patrné, že vládu jednoznačně pozitivně hodnotí stoupenci samotné ČSSD a že naopak nejkritičtější stanovisko k ní zaujímají příznivci ODS.

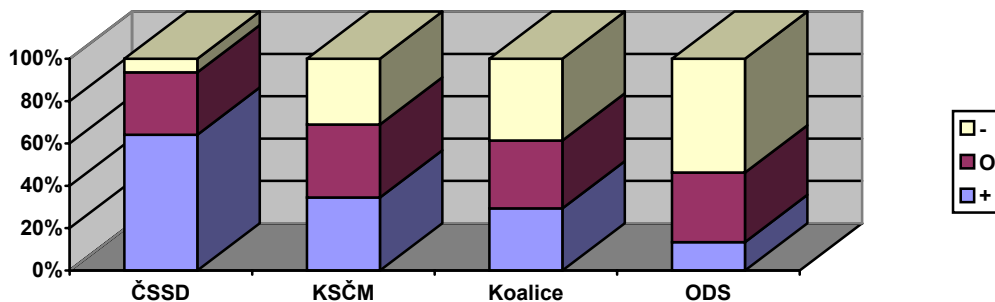
Graf 1 – Hodnocení působení vlády v oblasti zahraniční politiky podle stranických preferencí (konec června 2002)\*



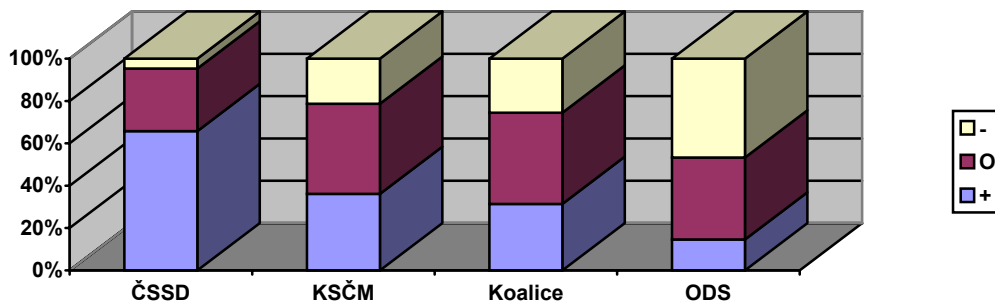
Graf 2 – Hodnocení působení vlády na domácí politické scéně podle stranických preferencí (konec června 2002)\*



Graf 3 – Hodnocení působení vlády v ekonomice podle stranických preferencí (konec června 2002)\*



Graf 4 – Hodnocení působení vlády z hlediska celkového přínosu ČR podle stranických preferencí (konec června 2002)\*



\*) + označuje podíl hodnocení „velmi dobře“ a „spíše dobře“

0 označuje podíl hodnocení „ani dobře, ani špatně“

- označuje podíl hodnocení „spíše špatně“ a „velmi špatně“