



## TISKOVÁ ZPRÁVA

Centrum pro výzkum veřejného mínění  
Sociologický ústav AV ČR

Jilská 1, Praha 1  
Tel./fax: 286 840 129  
gabriela.samanova@soc.cas.cz

### Ekologické jednání

#### Technické parametry

Výzkum:	<i>Naše společnost 2006, v06-05</i>
Otázky:	<i>OE.2, OE.26, OE.31</i>
Termín terénního šetření:	<i>1. – 8. 5. 2006</i>
Počet respondentů:	<i>1033</i>
Reprezentativita:	<i>obyvatelstvo ČR ve věku od 15 let</i>
Výběr respondentů:	<i>kvótní výběr</i>
Zveřejněno dne:	<i>14. 6. 2006</i>
Zpracovala:	<i>Gabriela Šamanová</i>

V květnu letošního roku bylo do šetření Centra pro výzkum veřejného mínění zahrnuto téma životního prostředí. Pouze šest oslovených občanů ze sta by bylo bez výhrad ochotno věnovat část svého příjmu na ochranu životního prostředí. Téměř 40 % respondentů pak s takovou představou souhlasilo zřejmě s nějakými výhradami a uvedlo odpověď „spíše souhlasím“. Nesouhlas projevilo v součtu odpovědi „spíše nesouhlasím“ a „rozhodně nesouhlasím“ 42 % dotázaných. Zavedení ekologické daně mělo ve výzkumu ještě menší podporu než přímé odevzdání části peněz z příjmu. Se zvýšením daní za účelem ochrany životního prostředí souhlasila necelá třetina dotázaných (4 % rozhodně, 27 % spíše), nesouhlasila více než polovina dotázaných (22 % rozhodně, 35 % spíše). Největší podporu měl model, kdy vláda musí omezovat znečišťování životního prostředí tak, aby to občany nic nestálo. V tomto případě rozhodně souhlasilo 31 % dotázaných a dalších 36 % souhlasilo spíše. Proti se postavila pětina dotázaných (20 % spíše, 3 % rozhodně).

Tabulka 1: Souhlas s výroky týkajícími se životního prostředí (v %) <sup>1</sup>

	rozhodně souhlas	spíše souhlas	spíše nesouhlas	rozhodně nesouhlas
Dal byste část svého příjmu, kdybyste si byl jistý, že tyto peníze budou použity k ochraně před znečišťováním životního prostředí?	6	38	26	16
Souhlasil byste se zvýšením daní, kdyby se takto získané peníze použily k ochraně před znečišťováním životního prostředí?	4	27	35	22
Vláda musí omezovat znečišťování životního prostředí, ale Vás by to nemělo stát žádné peníze.	31	36	20	3

Pozn.: Dopočet do 100 % v řádcích tvoří odpovědi „neví“.

<sup>1</sup> Znění otázky: „Nyní Vám přečtu několik výroků o životním prostředí. O každém mi, prosím, řekněte, zda s ním rozhodně souhlasíte, spíše souhlasíte, spíše nesouhlasíte, nebo rozhodně nesouhlasíte. a) Dal byste část svého příjmu, kdybyste si byl jistý, že tyto peníze budou použity k ochraně před znečišťováním životního prostředí? b) Souhlasil byste se zvýšením daní, kdyby se takto získané peníze použily k ochraně před znečišťováním životního prostředí? c) Vláda musí omezovat znečišťování životního prostředí, ale Vás by to nemělo stát žádné peníze.“

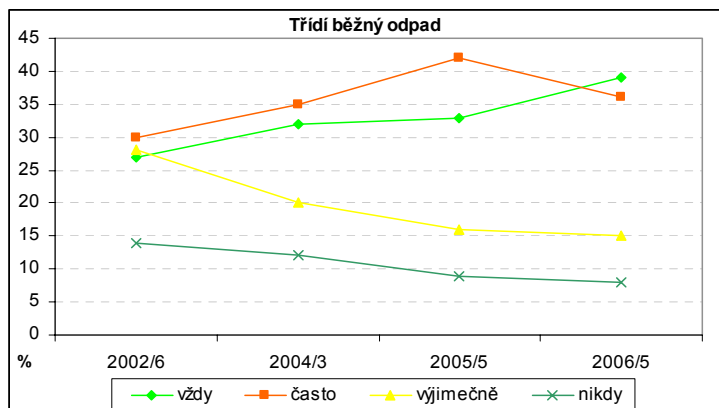
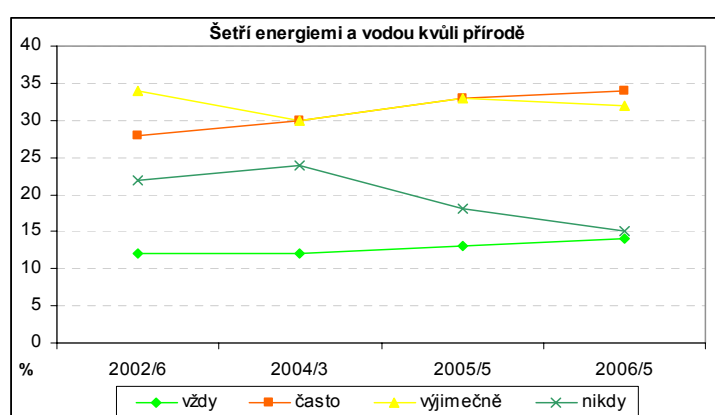
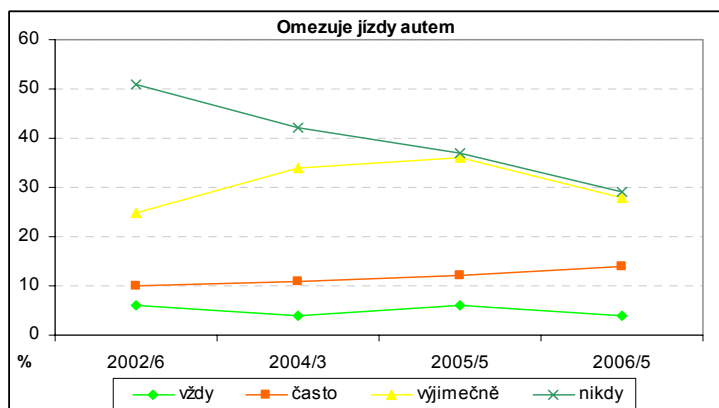
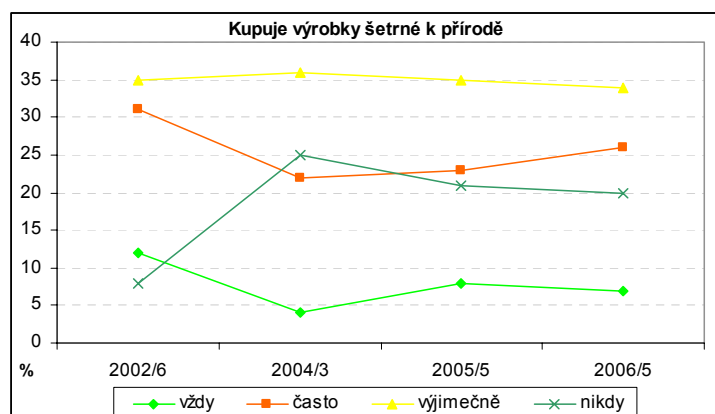
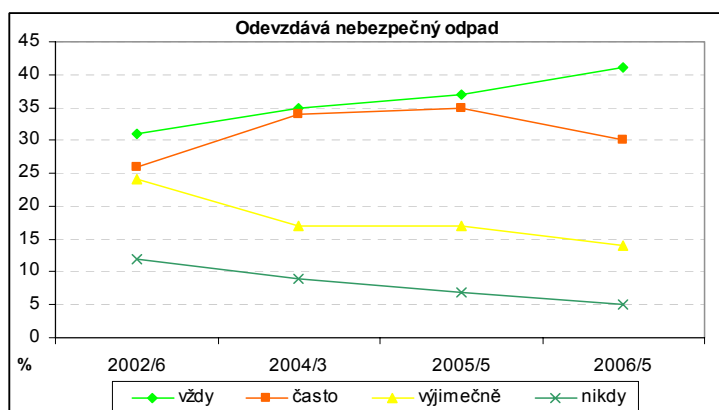
Tabulka 2: Ekologické jednání (v %)<sup>2</sup>

	vždy	často	výjimečně	nikdy
odevzdává nebezpečný odpad	41	30	14	5
třídí běžný odpad	39	36	15	8
kupuje výrobky šetrné k přírodě	7	26	34	20
omezuje jízdy autem kvůli přírodě	4	14	28	29
šetří energiemi a vodou kvůli přírodě	14	34	32	15

Pozn.: Dopočet do 100 % v řádcích tvoří odpovědi „neví“.

41 % dotázaných vždy odevzdává nebezpečný odpad a dalších 30 % tento odpad odevzdává často. Podobně velký podíl respondentů třídí běžný odpad (39 % vždy a 36 % často). U nákupu výrobků šetrných k přírodě, omezování jízdy autem kvůli přírodě a šetření energiemi a vodou kvůli přírodě převládají lidé, kteří takto jednají výjimečně nebo nikdy.

Graf 1: Vývoj ekologického jednání od roku 2002 (v %)



<sup>2</sup> Znění otázky: „Pokud jde o vaši domácnost,

a) odevzdáváte, třídíte nebezpečný odpad,

b) třídíte běžný odpad,

c) řídíte se při nákupu výrobků (např. pracích prášků) tím, zda jsou šetrné k životnímu prostředí,

d) omezujete jízdy autem z důvodu ochrany životního prostředí,

e) šetříte energiemi a vodou z důvodu ochrany životního prostředí?“

Do aktivní ochrany přírody formou podepisování petic, finančních podpor ekologických hnutí nebo demonstrací za životní prostředí se v posledních pěti letech zapojilo minimum dotázaných (16, 12 a 5 %). Třetina dotázaných se účastnila aktivit na ochranu přírody, jako jsou brigády nebo obnova zeleně.

Tabulka 3: Aktivní zapojení do ochrany životního prostředí (v %)<sup>3</sup>

	ano	ne
podpis petice za životní prostředí	16	82
finanční podpora nějakého hnutí	12	86
demonstrace za životní prostředí	5	94
aktivity na ochranu přírody (brigády)	37	62

Pozn.: Dopočet do 100 % v řádcích tvoří odpovědi „neví“.

Tabulka 4: Vývoj aktivního zapojování se do ochrany životního prostředí (v %)

	2004/3	2005/5	2006/5
	ano/ne	ano/ne	ano/ne
podpis petice za životní prostředí	14/82	13/85	16/82
finanční podpora nějakého hnutí	11/87	14/84	12/86
demonstrace za životní prostředí	5/95	4/96	5/94
aktivity na ochranu přírody (brigády)	33/66	34/66	37/62

Pozn.: Dopočet do 100 % v jednotlivých buňkách tvoří odpovědi „neví“.

<sup>3</sup> Znění otázky: „V posledních pěti letech jste

- podepsal petici týkající se životního prostředí,
- dal peníze na podporu nějaké skupiny, hnutí, které se zabývá ochranou životního prostředí,
- zúčastnil se protestu nebo demonstrace, které se týkaly životního prostředí,
- zúčastnil se aktivit na ochranu přírody – např. brigády, obnovy zeleně?“