



**Centrum pro výzkum veřejného mínění
Sociologický ústav AV ČR, v.v.i.**

Jilská 1, Praha 1
Tel./fax: 286 840 129
E-mail: paulina.tabery@soc.cas.cz

Názory občanů na průběh rozdělení Československa a vztahy se Slovenskem

Technické parametry

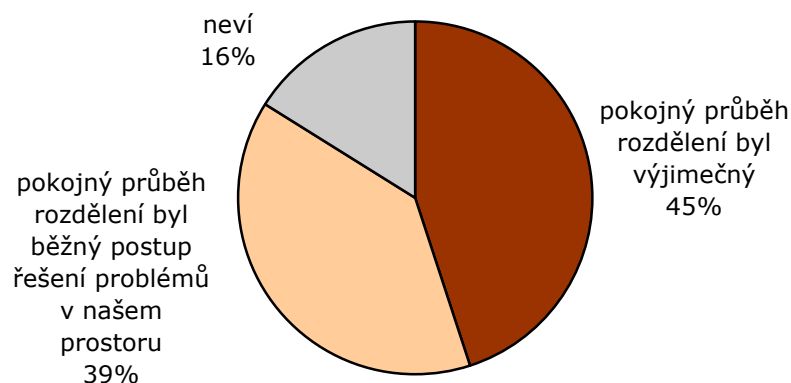
Výzkum:	<i>Naše společnost 2007, v07-12</i>
Realizátor:	<i>Centrum pro výzkum veřejného mínění, Sociologický ústav AV ČR, v.v.i.</i>
Projekt:	<i>Naše společnost – projekt kontinuálního výzkumu veřejného mínění CVVM SOÚ AV ČR, v.v.i.</i>
Termín terénního šetření:	<i>3. 12. – 10. 12. 2007</i>
Výběr respondentů:	<i>Kvótní výběr</i>
Kvóty:	<i>Region (Oblasti NUTS 2), velikost místa bydliště, pohlaví, věk, vzdělání</i>
Zdroj dat pro kvótní výběr:	<i>Český statistický úřad</i>
Reprezentativita:	<i>Obyvatelstvo ČR ve věku od 15 let</i>
Počet dotázaných:	<i>1056</i>
Metoda sběru dat:	<i>Osobní rozhovor tazatele s respondentem</i>
Výzkumný nástroj:	<i>Standardizovaný dotazník</i>
Otázky:	<i>PO.63, PO.64, PO. 66, PO.67, PO.68</i>
Zveřejněno dne:	<i>17. ledna 2008</i>
Zpracovala:	<i>Paulína Tabery</i>

V prosincovém výzkumu 2007 se Centrum pro výzkum veřejného mínění (CVVM) více zaměřilo na téma rozdělení Československa. Názory obyvatel na průběh rozdělení federace byly součástí tohoto tematického celku otázek.

V názoru, zda byl pokojný průběh rozdělení standardním postupem v našem politickém a kulturním prostoru nebo to byl výjimečný jev¹, je veřejnost poměrně rozdělená. Jen o málo více (45 %) obyvatel se domnívá, že klidný průběh rozdělení byl výjimečný, než kolik jich zastává opačný názor, že se jedná o běžný postup řešení problémů v našem kulturním prostoru (39 %). Přibližně šestina (16 %) lidí se k této otázce neumí vyjádřit.

¹ Znění otázky: "Myslíte si, že pokojný průběh rozdělení Československa byl výjimečný, nebo to byl běžný, obvyklý postup řešení problémů v našem politickém a kulturním prostoru?"

Názory obyvatel na průběh rozdělení

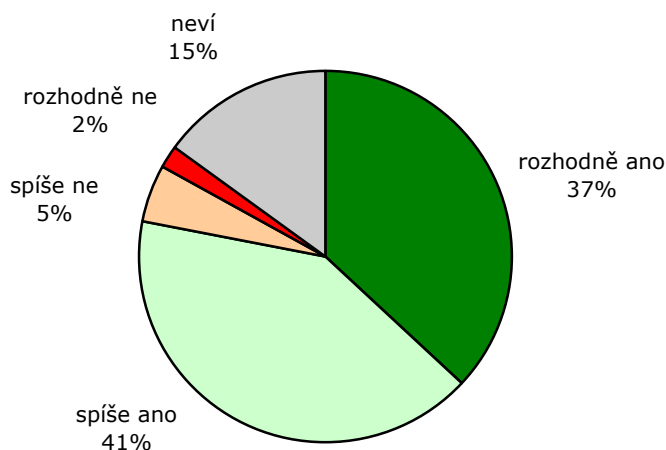


Největší rozdíly v názoru na výjimečnost nebo běžnost pokojného průběhu rozdělení lze najít v souvislosti s věkem respondentů. Mladí lidé do 29 let častěji volí odpověď „nevím“. U starších věkových kategorií se zároveň projevuje trend, kdy se stoupajícím věkem se zvyšuje podíl lidí, kteří jsou přesvědčeni o výjimečnosti pokojného průběhu rozdělení federace.

Bez ohledu na to, zda se občané domnívají, že pokojné rozdělení Československa bylo či nebylo výjimečné, téměř jednotně pociťují hrdost na to, že rozdělení federace proběhlo pokojnou cestou.² Kladnou odpověď zvolilo 78 % obyvatel.

Názory na tuto otázku jsou navíc poměrně univerzální a větší rozdíly je možné nalézt pouze u mladších věkových kategorií (15 – 19 let, 20 – 29 let), které ve větší míře volí odpověď „nevím“.

Názory, zda jsou obyvatelé hrdí na pokojné rozdělení Československa



² Znění otázky: „Jste Vy osobně hrdý na to, že rozdělení Československa proběhlo pokojnou cestou?“ varianty odpovědí: rozhodně ano, spíše ano, spíše ne, rozhodně ne;

Dalším tématem zahrnutým do bloku výzkumných otázek byly vztahy mezi Čechy a Slováci. Jak vyplynulo i z jiných šetření CVVM³, Češi mají ke Slovákům velmi kladný vztah. Pro tři čtvrtiny (74 %) veřejnosti jsou Slováci ve srovnání s ostatními národy v Evropě bližším národem, a přibližně stejný podíl lidí (77 %) zastává názor, že by Česká republika měla mít se Slovenskem bližší vztahy než s ostatními sousedními zeměmi. Co se týče pocitu blízkosti těchto dvou národů od rozdělení Československa, 45 % obyvatel se domnívá, že si tyto národy zůstaly stejně blízké, třetina (32 %) si myslí, že se od rozdělení vzdálily a 13 % je naopak přesvědčeno o sblížení.

O tom, že se oba národy vzdalují jsou přesvědčeni především starší spoluobčané, zejména lidé nad 60 let. Stejně tak jsou starším lidem Slováci národem bližším než ostatní národy v Evropě, naopak mladším ročníkům do 29 let jsou Slováci častěji stejně blízcí jako ostatní evropské národy. Věkové rozdíly se také promítají do názorů, zda by Česká republika měla mít bližší vztahy se Slovenskem než s ostatními sousedy: mladí lidé, zejména to platí pro ty ve věku 15 – 19 let, o tom nejsou tak pevně přesvědčeni a méně často volí kladnou odpověď.

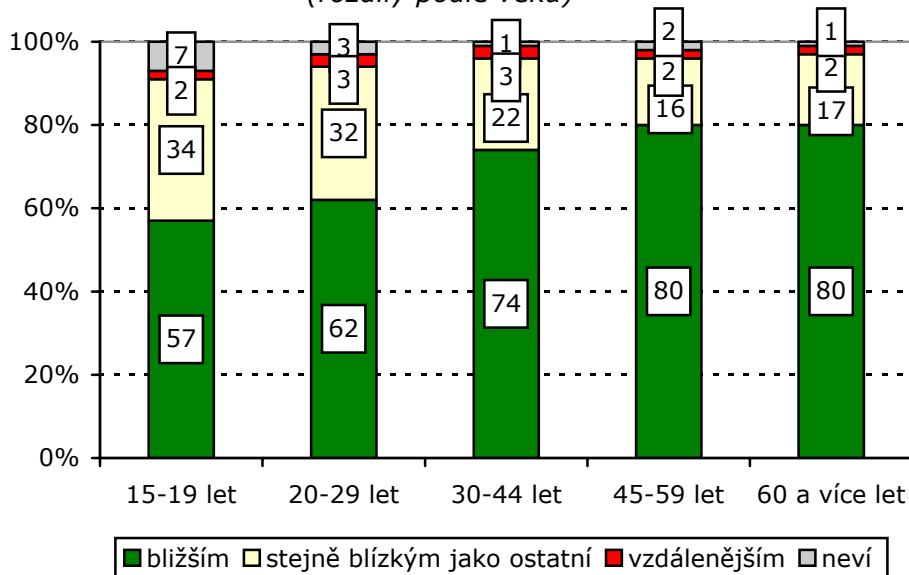
Tab. 1: Názory občanů na vztahy Čechů a Slováků (v %)

("Jsou Vám osobně Slováci ve srovnání s jinými národy v Evropě národem bližším, stejně blízkým nebo vzdálenějším než ostatní?")

rozhodně bližším	spíše bližším	stejně blízkým jako ostatní	spíše vzdálenějším	rozhodně vzdálenějším	neví
35	39	22	2	1	1

"Jsou Vám osobně Slováci ve srovnání s jinými národy v Evropě národem bližším, stejně blízkým nebo vzdálenějším než ostatní?"

(rozdíly podle věku)



³ viz např. tisková zpráva ov70122

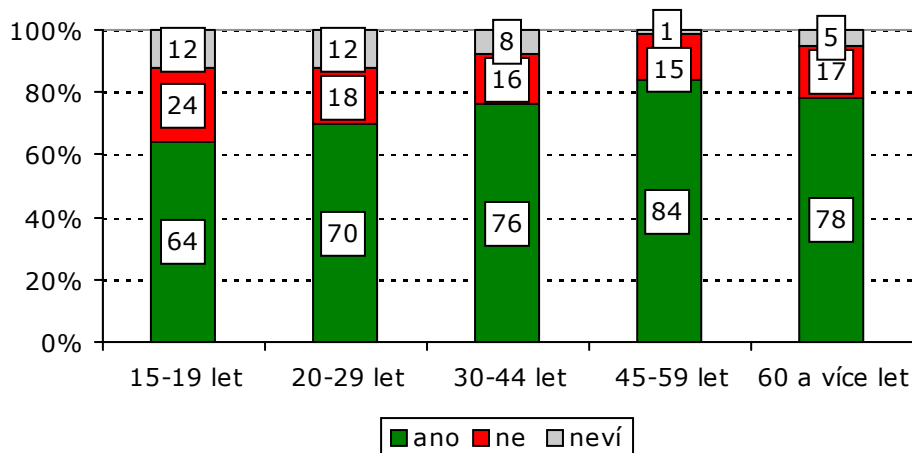
Tab. 2: Názory občanů na vztahy Čechů a Slováků (v %)

("Měla by podle Vás Česká republika mít se Slovenskem bližší vztahy než s ostatními sousedními zeměmi?")

rozhodně ano	spíše ano	spíše ne	rozhodně ne	neví
31	46	14	3	6

"Měla by podle Vás Česká republika mít se Slovenskem bližší vztahy než s ostatními sousedními zeměmi?"

(rozdílí podle věku)

**Tab. 3: Názory občanů na vztahy Čechů a Slováků (v %)**

("Myslíte si, že se od rozdělení Československa národy Čechů a Slováků navzájem sblížily, zůstaly stejně jako byly před rozdělením, nebo se vzdálily?")

rozhodně sblížily	spíše sblížily	zůstaly stejně	spíše vzdálily	rozhodně vzdálily	neví
2	11	45	27	5	10

"Myslíte si, že se od rozdělení Československa národy Čechů a Slováků navzájem sblížily, zůstaly stejně jako byly před rozdělením, nebo se vzdálily?"

(rozdílí podle věku)

