

Hodnocení vlády Jana Fischera

Technické parametry

Výzkum:	<i>Naše společnost 2010, v10-01</i>
Realizátor:	<i>CVVM, Sociologický ústav AV ČR, v.v.i.</i>
Projekt:	<i>Naše společnost – projekt kontinuálního výzkumu veřejného mínění CVVM SOÚ AV ČR, v.v.i.</i>
Termín terénního šetření:	<i>11. – 18. 1. 2010</i>
Výběr respondentů:	<i>Kvótní výběr</i>
Kvóty:	<i>Region (Oblasti NUTS 2), velikost místa bydliště, pohlaví, věk, vzdělání</i>
Zdroj dat pro kvótní výběr:	<i>Český statistický úřad</i>
Reprezentativita:	<i>Obyvatelstvo ČR ve věku od 15 let</i>
Počet dotázaných:	<i>1074</i>
Metoda sběru dat:	<i>Osobní rozhovor tazatele s respondentem</i>
Výzkumný nástroj:	<i>Standardizovaný dotazník</i>
Otázky:	<i>PI.29a</i>
Zveřejněno dne:	<i>3. února 2010</i>
Zpracoval:	<i>Jan Červenka</i>

V rámci lednového výzkumu se CVVM podrobněji zaměřilo na hodnocení současné vlády pod vedením Jana Fischera. Respondenti se prostřednictvím baterie otázek zjišťujících míru spokojenosti či nespokojenosti měli vyjádřit k programu vlády, k její činnosti, komunikaci s veřejností, personálnímu složení a k osobě jejího předsedy.¹

Tabulka 1: Spokojenost s vládou Jana Fischera (%)

	rozhodně spokojen	spíše spokojen	spíše nespokojen	rozhodně nespokojen	neví	+/-
s programem	8	48	20	4	20	56/24
s její činností	13	53	20	4	10	66/24
s komunikací	15	41	24	5	15	56/29
s lidmi ve vládě	7	41	28	7	17	48/35
s osobou předsedy	28	47	13	4	8	75/17

Pozn.: Procenta v řádku.

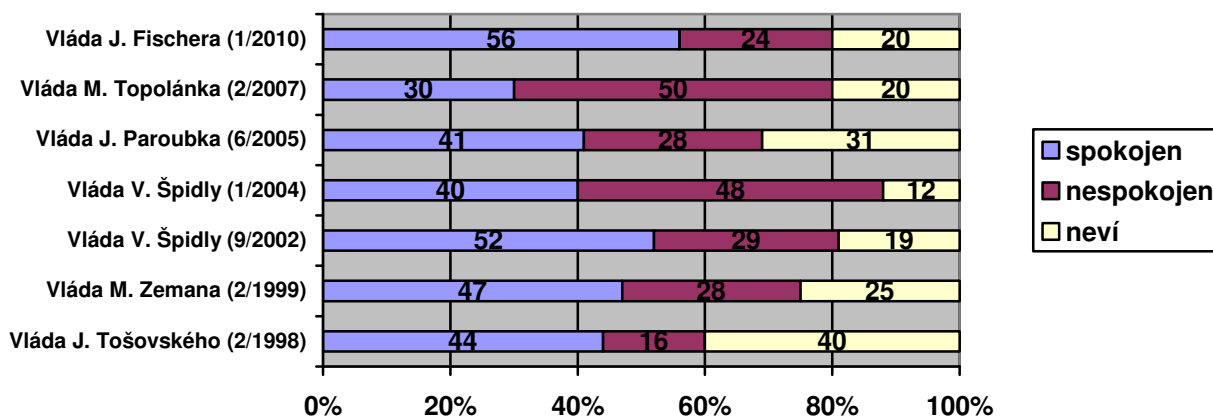
Jak ukazují výsledky výzkumu zachycené v tabulce 1, ve vztahu k současné vládě Jana Fischera ve všech sledovaných aspektech převládá

¹ Otázka: „Když se zamyslíte nad vládou premiéra Jana Fischera, jak jste spokojen a) s vyhlášeným programem, b) s její činností, c) s komunikací s veřejností, d) s lidmi, kteří vládu tvoří, e) s osobou předsedy vlády?“

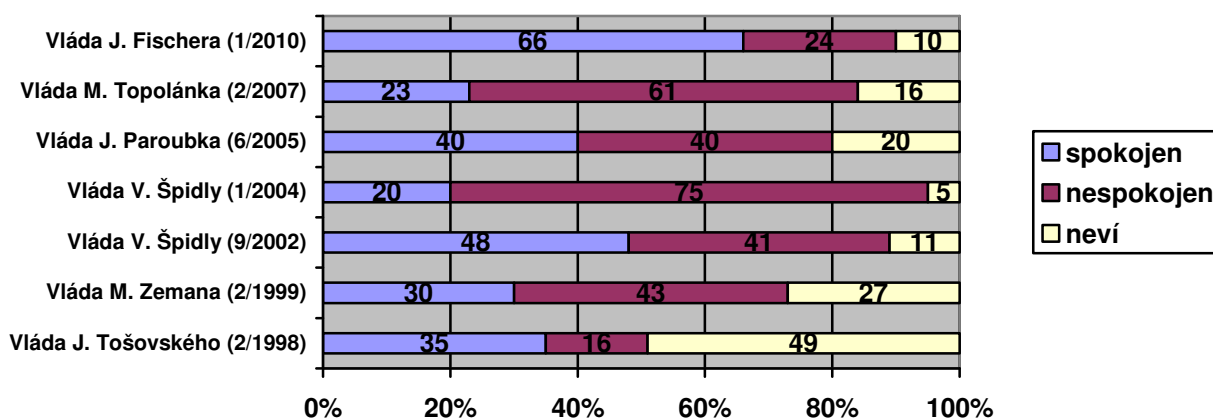
spokojenost nad nespokojeností, a to vesměs poměrně výrazným způsobem. Nejvyšší míru spokojenosti šetření zaznamenalo v případě osoby premiéra, s nímž spokojenost vyjádřily tři čtvrtiny respondentů, zatímco nespokojena s ním je necelá pětina. Dvě třetiny lidí jsou podle svých slov spokojeny s činností vlády a naopak nespokojena s ní je přibližně čtvrtina. Nadpoloviční většina dotázaných je spokojena i s vyhlášeným programem vlády a s její komunikací s veřejností, zatímco nespokojenost s programem dala najevo čtvrtina respondentů a s komunikací jsou nespokojeni asi tři dotázaní z deseti. Relativně nejmenší, avšak stále ještě zřetelně převažující spokojenost šetření zaregistrovalo v případě personálního složení vlády, s nímž spokojenost deklarovala necelá polovina a nespokojenost přibližně třetina oslovených.

Relativně vyšší podíly vyjádření spokojenosti šetření zaznamenalo mezi absolventy vysokých škol, respondenty, kteří hodnotí životní úroveň své domácnosti jako dobrou, a voliči ODS či TOP 09. Naopak zřetelně kritičtějšími byli ti, kdo považují životní úroveň své domácnosti za špatnou, a lidé, kteří nepreferují žádnou stranu a nehodlají volit. Stoupenci KSČM vyjadřovali častěji výhrady k činnosti a složení vlády.

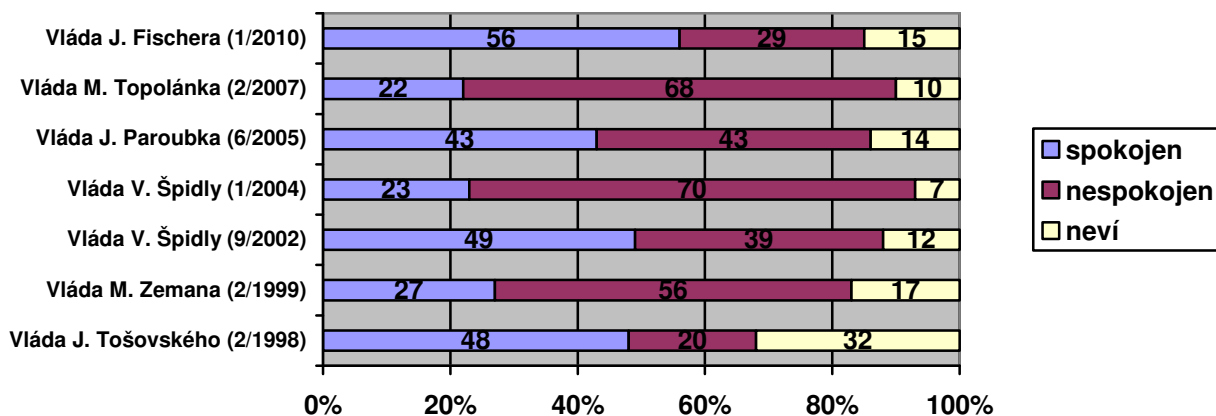
Graf 1: Spokojenost/nespokojenost s vyhlášeným programem



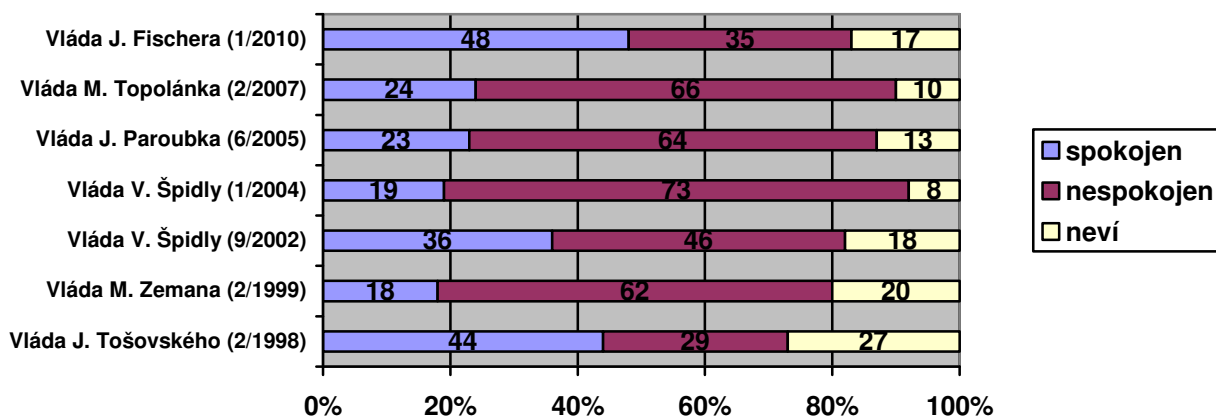
Graf 2: Spokojenost/nespokojenost s činností



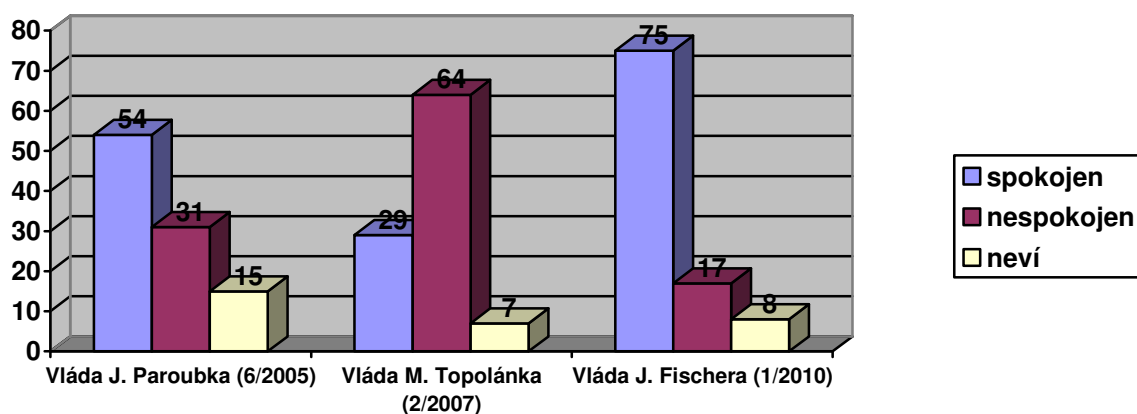
Graf 3: Spokojenost/nespokojenost s komunikací s veřejností



Graf 4: Spokojenost/nespokojenost s personálním složením



Graf 5: Spokojenost/nespokojenost s osobou premiéra



Grafy 1 až 5 ukazují srovnání současného hodnocení vlády Jana Fischera s obdobnými hodnoceními předchozích vlád. Z výsledků je zřejmé, že zejména z pohledu její činnosti je současná vláda v porovnání s jejími předchůdkyněmi

počínaje vládou Josefa Tošovského v roce 1998 hodnocena zdaleka nejpříznivěji, byť právě v případě Tošovského vlády spokojenost nad nespokojeností rovněž zřetelně převažovala, ovšem při velmi vysokém podílu nerozhodných odpovědí. Z klasických „politických“ vlád mírný převis spokojenosti nad nespokojeností v případě hodnocení její činnosti dosáhla v rámci srovnatelných výzkumů jen koaliční vláda Vladimíra Špidly nedlouho po svém vzniku v září 2002, na čemž značný podíl pravděpodobně měla tehdejší příznivá reakce veřejnosti na postup vlády v souvislosti s katastrofálními srpnovými povodněmi. Pozdější hodnocení téže vlády z roku 2004 vyznělo v tomto ohledu, jakož i ve všech ostatních výrazně kritičtěji.

Také v případě komunikace s veřejností, vyhlášeného programu a personálního složení je současná vláda vnímána spíše příznivěji než vlády předchozí, i když zde z hlediska poměru spokojených a nespokojených se jejím hodnocení alespoň blížila nebo jí (díky velmi malému počtu explicitně nespokojených) i lehce předčila vláda J. Tošovského. Jak ukazuje graf 5, Jan Fischer jako premiér je pak vnímán výrazně příznivěji než Mirek Topolánek i Jiří Paroubek.