



**Centrum pro výzkum veřejného mínění
Sociologický ústav AV ČR, v.v.i.**
Jilská 1, Praha 1
Tel./fax: 286 840 129
E-mail: gabriela.samanova@soc.cas.cz

Bezpečnostní rizika pro Českou republiku podle veřejnosti

Technické parametry

<i>Výzkum:</i>	<i>Naše společnost 2010, v10-12</i>
<i>Realizátor:</i>	<i>Centrum pro výzkum veřejného mínění, Sociologický ústav AV ČR, v.v.i.</i>
<i>Projekt:</i>	<i>Naše společnost – projekt kontinuálního výzkumu veřejného mínění CVVM SOÚ AV ČR, v.v.i.</i>
<i>Termín terénního šetření:</i>	<i>29. 11.- 6. 12. 2010</i>
<i>Výběr respondentů:</i>	<i>Kvótní výběr</i>
<i>Kvóty:</i>	<i>Region (Oblasti NUTS 2), velikost místa bydliště, pohlaví, věk, vzdělání</i>
<i>Zdroj dat pro kvótní výběr:</i>	<i>Český statistický úřad</i>
<i>Reprezentativita:</i>	<i>Obyvatelstvo ČR ve věku od 15 let</i>
<i>Počet dotázaných:</i>	<i>1037</i>
<i>Metoda sběru dat:</i>	<i>Osobní rozhovor tazatele s respondentem</i>
<i>Výzkumný nástroj:</i>	<i>Standardizovaný dotazník</i>
<i>Otázky:</i>	<i>PO.39a, b, c</i>
<i>Zveřejněno dne:</i>	<i>19. ledna 2011</i>
<i>Zpracoval:</i>	<i>Gabriela Šamanová</i>

V prosincovém šetření CVVM posuzovali občané České republiky, jak velkou hrozbou je působení vybraných skupin na území ČR.¹ Zjišťovány byly rovněž názory veřejnosti na reálnost ohrožení válkou, epidemií či přírodní katastrofou.² Oslovení občané dále hodnotili, které země představují ohrožení pro mír a bezpečnost České republiky.³

¹ Znění otázky: „Domníváte se, že některá z následujících skupin představuje v současné době reálnou hrozbu pro mír a bezpečnost v České republice? Pokud ano, představuje velkou nebo malou hrozbu? a) Národnostní menšiny žijící v ČR, b) uprchlíci z jiných zemí, c) teroristické skupiny či jednotlivci, d) mezinárodní organizovaný zločin.“

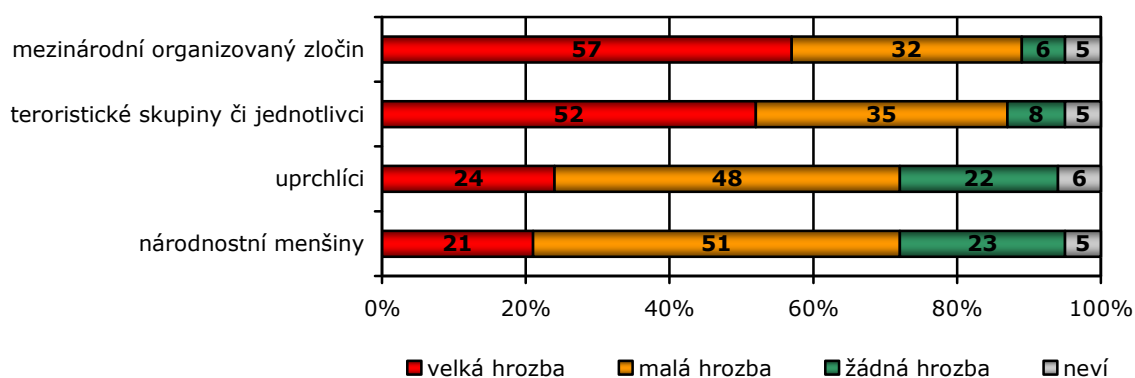
² Znění otázky: „Domníváte se, že v současné době představují pro Českou republiku reálnou hrozbu následující skutečnosti? Pokud ano, představují velkou nebo malou hrozbu? a) Války, b) epidemie, c) přírodní katastrofy.“

³ Znění otázky: „Domníváte se, že existuje nějaký stát, který představuje reálnou hrozbu pro mír a bezpečnost v České republice?“



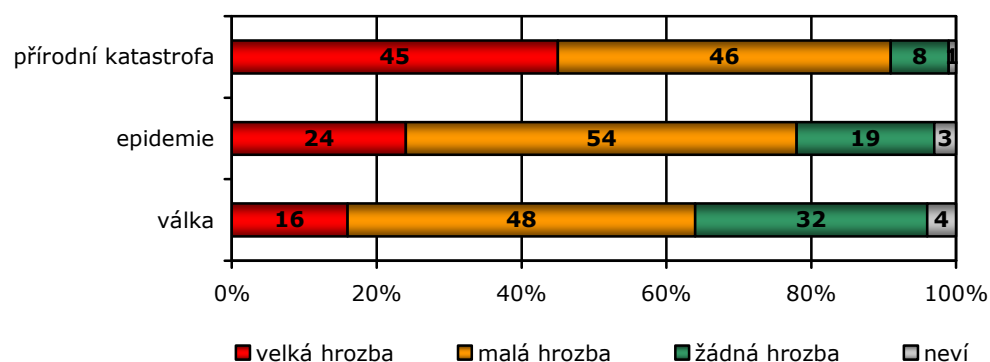
Respondentům byla předložena k posouzení různá rizika pro bezpečnost České republiky (viz graf 1). Nejčastěji byl za velkou hrozbu označován mezinárodní organizovaný zločin. Shodlo se na tom 57 % účastníků výzkumu. Dalších 32 % pak považuje organizovaný zločin za malou hrozbu a pouze šest dotázaných ze sta organizovaný zločin za hrozbu nepovažuje. Jako závažné ohrožení je vnímán také terorismus, polovina respondentů ho označila jako velkou hrozbu a další třetina jako malou hrozbu. Teroristických skupin či jednotlivců se v souvislosti s bezpečností České republiky neobává asi desetina dotázaných. Uprchlíky z jiných zemí ani národnostní menšiny žijící na území ČR většina populace za velkou hrozbu pro bezpečnost nepovažuje. Při pohledu na četnost odpovědí podle regionů se vyděluje severozápad Čech, kde lidé o něco častěji než v ostatních částech České republiky označovali národnostní menšiny za velkou hrozbu (43 % dotázaných).

Graf 1: Reálnost hrozby pro ČR v současné době (v %)



V následující otázce bylo zjišťováno, zda jsou podle mínění veřejnosti reálnou hrozbou války, epidemie nebo přírodní katastrofy (viz graf 2). Nejčastější obavy vzbuzovala přírodní katastrofa, a to zřejmě s ohledem na v poslední době často se opakující hrozbu povodní.⁴ Velké ohrožení přírodní katastrofou cítilo 45 % a malé ohrožení 46 % dotázaných. Pouze osm procent dotázaných nepokládá přírodní katastrofu za hrozbu pro ČR. Epidemii považovala za velkou hrozbu na konci roku 2011 čtvrtina a za malou hrozbu polovina dotázaných.

Graf 2: Reálnost hrozby pro ČR v současné době (v %)



Nejméně se lidé v souvislosti s Českou republikou obávají války. Za velkou hrozbu ji považuje 16 % dotázaných, za malou hrozbu 48 % dotázaných a 32 % dotázaných se domnívá, že válka reálnou hrozbu pro ČR v současnosti

⁴ Před rokem byla nejčastěji za velkou hrozbu označována epidemie, což bylo způsobeno informacemi o možných důsledcích mexické chřipky.

nepředstavuje. Možných ohrožení se obecně více obávají starší lidé a lidé se špatnou životní úrovní.

Tab. 1: Reálnost hrozby pro ČR, vývoj názorů – velká hrozba/malá hrozba/žádná hrozba (v %)

	2006	2007	2008	2009	2010
mezinárodní organizovaný zločin	69/25/2	62/27/5	61/28/5	56/31/7	57/32/6
teroristické skupiny či jednotlivci	59/31/5	53/36/5	53/35/7	49/37/9	52/35/8
uprchlíci	18/53/22	16/55/22	19/51/24	18/49/26	24/48/22
národnostní menšiny	11/50/34	10/55/28	19/50/25	14/49/31	21/51/23
epidemie	22/60/13	26/57/12	31/53/12	58/35/4	24/54/19
přírodní katastrofa	31/54/9	35/53/8	33/53/10	35/53/10	45/46/8
války	13/47/35	16/48/30	17/48/29	15/47/33	16/48/32

Pozn.: Dopočet do 100 % v buňkách tvoří odpovědi „nevím“.

Téma bezpečnosti uzavírá otázka zjišťující, které země podle respondentů představují hrozbu pro mír a bezpečnost České republiky. Dotázaní mohli uvést až tři země, součet všech možných odpovědí dává tedy 300 %.

Mezi zeměmi představujícími hrozbu byly jmenovány především asijské země, nejčastěji Afghánistán (17 %), Irák (14 %) a Irán (13 %). Na čtvrtém místě Rusko (11 %), dále Severní Korea (11%) a Čína (7 %). Pět procent dotázaných zmínilo mezi zeměmi, které představují hrozbu pro bezpečnost ČR, Spojené státy americké. Pákistán považují za hrozbu 4 % dotázaných. Izrael, Palestinu a Německo uvedly shodně zhruba⁵ 3 % účastníků výzkumu. Přehled výsledků nabízí tabulka 2 a grafické znázornění obrázek 1.

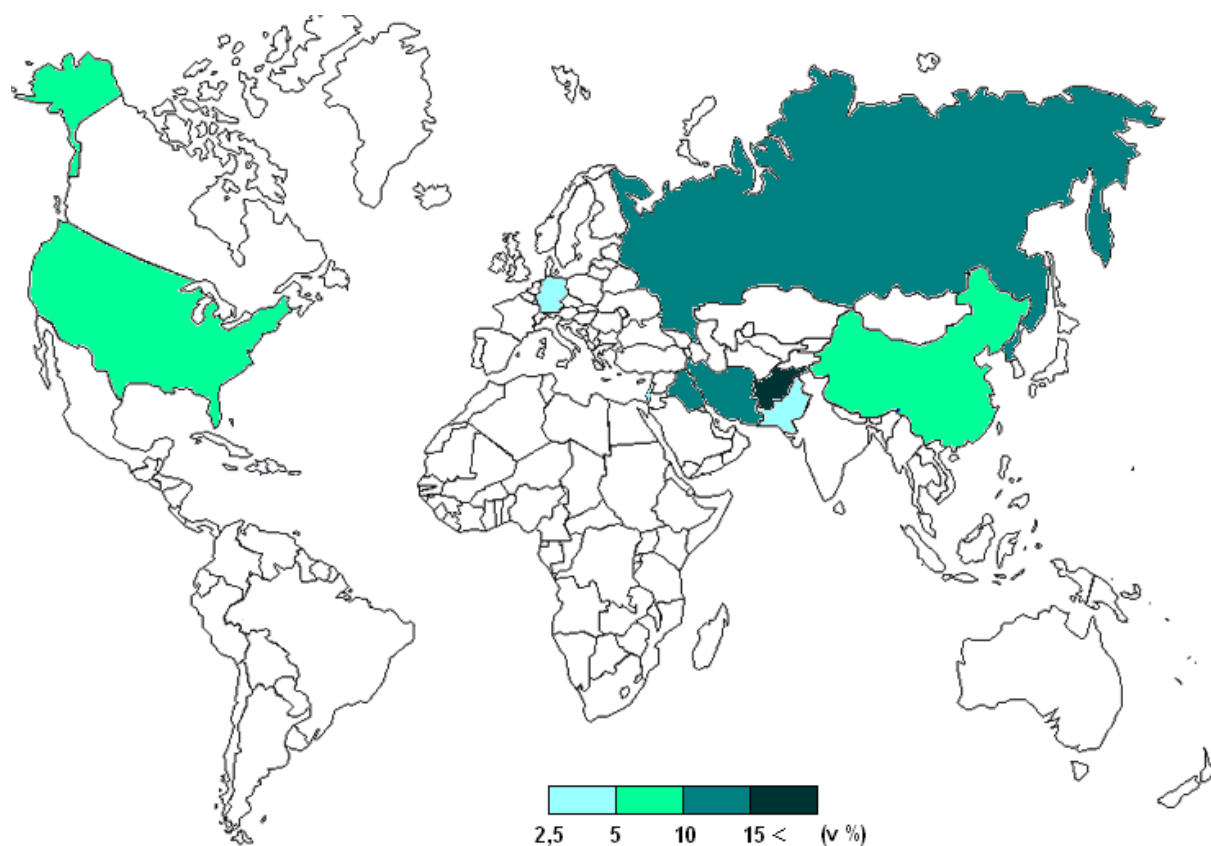
Tab. 2: Státy představující hrozbu pro bezpečnost ČR (v %)⁵

	12/06	12/07	12/08	12/09	12/10
Afghánistán	10	8	14	11	17
Irák	23	16	16	17	14
Irán	16	17	12	17	13
Ruská federace	10	16	17	14	11
Severní Korea (KLDK)	10	3	3	6	11
Čína	7	7	8	9	7
Spojené státy americké	8	12	8	5	5
Pákistán	3	3	6	4	4
Izrael	5	3	2	3	3
Německo	2	3	1	2	3
Palestina	4	2	1	1	3
TAKOVÝ STÁT NEEEXISTUJE	21	23	28	28	28
NEVÍ	24	23	25	26	25

Pozn.: Údaje vyjadřují, kolik procent respondentů označilo daný stát za ohrožení pro ČR. Respondenti mohli uvést až tři země, součet všech možností tak dává 300 %. Dopočet do 300 % ve sloupcích tvoří země, které nedosáhly četnosti 2,5 % a položky „bez odpovědi“.

⁵ Čísla jsou zaokrouhlena.



Obr. 1: Přehled států vnímaných jako hrozba pro bezpečnost ČR

Pozn.: Intervaly značí podíl respondentů, kteří danou zemi uvedli mezi státy ohrožujícími bezpečnost ČR.