



**Centrum pro výzkum veřejného mínění
Sociologický ústav AV ČR, v.v.i.**
Jilská 1, Praha 1
Tel./fax: 286 840 129
E-mail: martin.durdovic@soc.cas.cz

Důvěra institucím EU a organizacím OSN a NATO – duben 2013

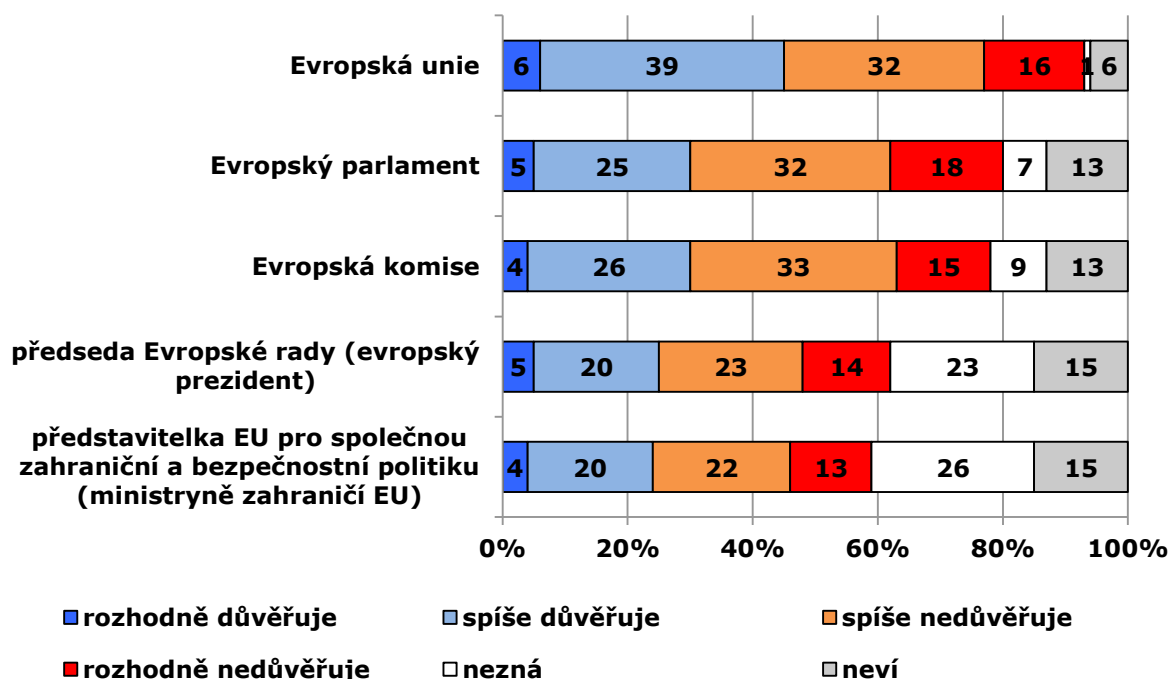
Technické parametry

| | |
|------------------------------------|--|
| <i>Výzkum:</i> | <i>Naše společnost, v13-04</i> |
| <i>Realizátor:</i> | <i>CVVM, Sociologický ústav AV ČR, v.v.i.</i> |
| <i>Projekt:</i> | <i>Naše společnost – projekt kontinuálního výzkumu veřejného mínění CVVM SOÚ AV ČR, v.v.i.</i> |
| <i>Termín terénního šetření:</i> | <i>8. – 15. 4. 2013</i> |
| <i>Výběr respondentů:</i> | <i>Kvótní výběr</i> |
| <i>Kvóty:</i> | <i>Kraje (oblasti NUTS 3), velikost místa bydliště, pohlaví, věk, vzdělání</i> |
| <i>Zdroj dat pro kvótní výběr:</i> | <i>Český statistický úřad</i> |
| <i>Reprezentativita:</i> | <i>Obyvatelstvo ČR ve věku od 15 let</i> |
| <i>Počet dotázaných:</i> | <i>1049</i> |
| <i>Metoda sběru dat:</i> | <i>Osobní rozhovor tazatele s respondentem</i> |
| <i>Výzkumný nástroj:</i> | <i>Standardizovaný dotazník</i> |
| <i>Otázky:</i> | <i>PM.162, PM.65</i> |
| <i>Zveřejněno dne:</i> | <i>6. května 2013</i> |
| <i>Zpracoval:</i> | <i>Martin Durdovič</i> |

Do svého dubnového šetření CVVM zařadilo otázky týkající se důvěry občanů v instituce Evropské unie. Kromě důvěry v Evropskou unii jako celek byla předmětem dotazování důvěra občanů Evropské komisi, Evropskému parlamentu, předsedovi Evropské rady (tzv. prezidentovi unie) a představitelce pro společnou zahraniční a bezpečnostní politiku (tzv. ministryni zahraničí EU). Šetření zahrnovalo rovněž otázky týkající se důvěry občanů Severoatlantické aliance a Organizaci spojených národů.

Jak ukazuje graf 1, Evropské unii důvěřují celkem více než dvě pětiny Čechů (45 %), zatímco asi polovina Čechů (48 %) vůči Evropské unii cítí menší či větší nedůvěru. Ve srovnání s Evropskou unií je důvěra Evropskému parlamentu a Evropské komisi zřetelně nižší. Oběma těmito institucím vyjádřilo důvěru shodně 30 % dotázaných, větší či menší nedůvěru naopak pocituje přibližně polovina občanů (50 %, resp. 48 %).



Graf 1: Důvěra institucím EU¹

Pozn.: Položky v grafu jsou seřazeny podle součtu odpovědí „rozhodně důvěřuje“ a „spíše důvěřuje“.

Vyjadřování důvěry evropskému prezidentovi a ministřyni zahraničí je ovlivněno skutečností, že přibližně dvě pětiny populace (38 %, resp. 41 %) tyto evropské představitele neznají nebo na otázku nedokáží odpovědět. To vypovídá o tom, že obě instituce, resp. posty, a jejich držitelé jsou českým občanům známy méně, než by odpovídalo jejich významu. Mezi těmi, kdo vyjádřili svůj názor, nicméně v obou případech celkově převažuje nedůvěra nad důvěrou. Evropskému prezidentovi celkově důvěřuje 25 % dotázaných, 37 % dotázaných naopak vyjádřilo nedůvěru. Evropské ministřyni zahraničí důvěřuje 24 % dotázaných, nedůvěru pociťuje 35 %.

Tabulka 1: Důvěra institucím EU (časové srovnání v %)

| rok měsíc | 2003 XI | 2004 III | 2004 V | 2004 XI | 2005 II | 2006 IX | 2007 II | 2008 II | 2009 II | 2010 IV | 2011 IV | 2012 IV | 2013 IV |
|-------------------------|------------|-------------|-----------|------------|------------|------------|------------|------------|------------|------------|------------|------------|------------|
| Evropská unie | 57 | 57 | 64 | 55 | 56 | 58 | 50 | 55 | 60 | 55 | 52 | 40 | 45 |
| Evropský parlament | 42 | - | 49 | 44 | - | - | - | - | 44 | 39 | 34 | 30 | 30 |
| Evropská komise | 39 | - | 46 | 41 | - | - | - | - | 40 | 38 | 34 | 28 | 30 |
| Evropský prezident | - | - | - | - | - | - | - | - | - | 27 | 27 | 22 | 25 |
| Ministřyně zahraničí EU | - | - | - | - | - | - | - | - | - | 25 | 29 | 21 | 24 |

Pozn.: Hodnoty v tabulce jsou součtem odpovědí „rozhodně důvěřuje“ a „spíše důvěřuje“.

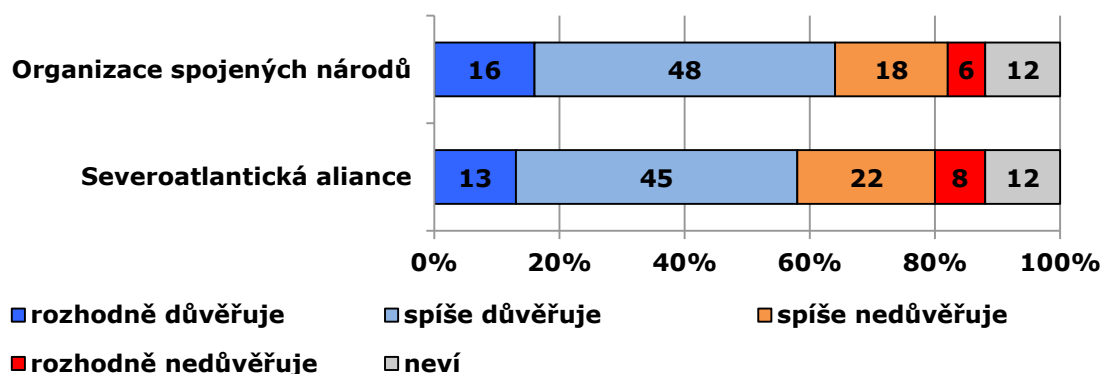
¹ Znění otázky: „Řekněte mi, prosím, důvěřujete: a) Evropské unii, b) Evropské komisi, c) Evropskému parlamentu, d) předsedovi Evropské rady, takzvanému evropskému prezidentovi, d) představitelce EU pro společnou zahraniční a bezpečnostní politiku (ministřyni zahraničí EU)?“ Varianty odpovědi: rozhodně důvěřuje, spíše důvěřuje, spíše nedůvěřuje, rozhodně nedůvěřuje.



Z tabulky 1 je zřejmé, že v časovém srovnání s roky 2003 až 2012 i v letošním roce přetrvává trend snížení důvěry v EU, Evropskému parlamentu a Evropské komisi. Počátek tohoto trendu leží v roce 2009. Letošními daty byl ale pokles z minulých let zbrzděn a korigován (zejména v případě důvěry v EU, kde došlo k nárůstu důvěry o 5 procentních bodů). Korekcí prošly i hodnoty důvěry v Evropského prezidenta a ministryni zahraničí EU, kde byl oproti roku 2012 v obou případech zjištěn opětovný nárůst o 3 procentní body. Lze konstatovat, že nepříznivá ekonomická situace v EU a krize eurozóny v mezidobí od předcházejícího měření nevedly k dalšímu posilování skeptických postojů k EU jako celku ani k institucím a představitelům EU.

Z hlediska sociodemografických charakteristik populace mají důvěru v EU jako celek statisticky významně častěji lidé deklarující dobrou životní úroveň své domácnosti (důvěru v EU jako celek vyjadřuje 56 % z nich) a sympatizanti politické pravice. Nedůvěra (zejména krajní možnost „rozhodně nedůvěřuje“) je naopak častější u lidí se špatnou životní úrovní a u těch, kdo se názorově orientují na levý kraj politického spektra (zvláště u voličů KSČM).

Graf 2: Důvěra OSN a NATO²



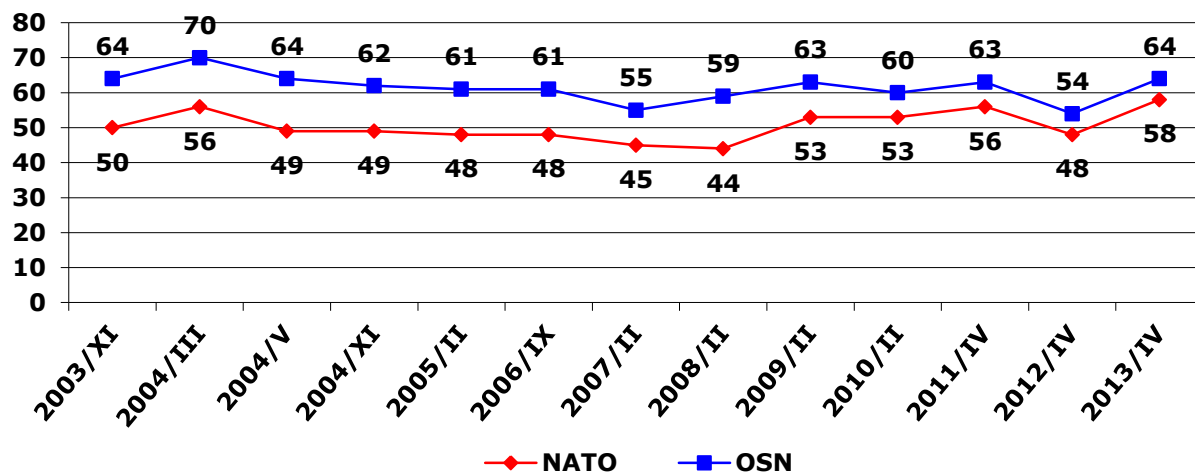
Z grafu 2 vyplývá, že důvěra v OSN je o něco vyšší než důvěra v NATO. OSN vyjádřilo důvěru celkem 64 % dotázaných, 24 % pociťuje nedůvěru. NATO má důvěru celkem 58 % dotázaných, nedůvěřuje jí 30 %. Rozdíl v důvěře lze vysvětlovat tím, že OSN je vnímána jako celosvětová organizace s různými oblastmi působnosti, zatímco NATO je vojenskou aliancí menšího počtu států, jejíž aktivita je spojována téměř výlučně jen s obranou a s vojenskými operacemi.

Časové srovnání v grafu 3 ilustruje, že po loňském poklesu se letos důvěra v OSN a NATO dostala opět zhruba na hodnoty z roku 2011.

Důvěra v NATO je statisticky významně častější u lidí s pravicovou politickou orientací, s nedůvěrou naopak na NATO častěji pohlížejí lidé orientující se na levý kraj politického spektra (zvláště voliči KSČM). Ve slabší míře lze podobnou souvislost pozorovat i v analýze důvěry v OSN.

² Znění otázky: „Důvěřujete či nedůvěřujete: b) Severoatlantické alianci (NATO), c) Organizaci spojených národů (OSN)?“ Varianty odpovědi: rozhodně důvěřuje, spíše důvěřuje, spíše nedůvěřuje, rozhodně nedůvěřuje.

Graf 3: Důvěra OSN a NATO (časové srovnání v %)



Pozn.: Hodnoty v grafu jsou součtem odpovědí „rozhodně důvěřuje“ a „spíše důvěřuje“.