



Závěrečná zpráva



VOLBY DO PS 2010 - Karlovarský kraj

Bleskový výzkum SC&C a STEM pro Českou televizi

Praha, 16. února 2010

Obsah:

1	METODOLOGIE	3
2	DOTAZNÍK	4
3	VÝBĚROVÝ SOUBOR	5
4	SHRNUTÍ	6
5	VÝSLEDKY	7

1 Metodologie

<u>Cíle výzkumu:</u>	Volební model a stranické preference Karlovarského kraje Faktory volebního rozhodování voličů a názory na priority vlády vzešlé z voleb
<u>Datum sběru:</u>	11.2.- 13.2. 2010
<u>Počet respondentů:</u>	934
<u>Metoda výzkumu:</u>	standardizované osobní rozhovory (face-to-face) provedené školenými tazateli agentur SC&C a STEM
<u>Cílová skupina:</u>	občané Karlovarského kraje, starší 18 let (kvótní výběr podle pohlaví, věku, vzdělání respondenta a podle velikosti obce v rámci okresu)
<u>Zpracování dat:</u>	dotazníky byly podrobeny logické kontrole a data byla analyzována prostřednictvím statistického softwaru SPSS.

2 Dotazník

Q1) Zúčastníte se voleb do Poslanecké sněmovny?

- 1) určitě ano
- 2) spíše ano
- 3) spíše ne
- 4) určitě ne

Q2) Pokud byste (přesto) šel(šla) volit, kterou stranu, hnutí nebo koalici byste v letošních volbách do Poslanecké sněmovny pravděpodobně volil(a)?

Q3) Jste o své volbě právě této strany již pevně přesvědčen(a)?

- 1) určitě ano
- 2) spíše ano
- 3) spíše ne
- 4) určitě ne

Q4) Na KARTĚ 4 jsou uvedeny různé věci, které ovlivňují to, komu lidé ve volbách dávají svůj hlas. Podle čeho se budete v květnových volbách PŘEDEVŠÍM rozhodovat Vy?

- 1) Názory lidí v mém blízkém okolí
- 2) Předvolební kampaň, plakáty, billboardy
- 3) Poctivost, morálka kandidátů
- 4) Obecné cíle, záměry stran
- 5) Schopnost prakticky převádět slova v činy
- 6) Vystupování politiků v médiích
- 7) Odborné zázemí stran, tým expertů
- 8) Snaha o změnu, oživení politiky
- 9) Ochota strany plnit předvolební sliby
- 10) Hledání nejmenšího zla
- 11) Zvyk, stálá volba určité strany

Q5) Co je pro Vaše volební rozhodování důležitější:

- 1) Zda kandidáti mají blízký vztah k regionu
- 2) Návrhy strany na řešení celospolečenských problémů

Q6) Existuje nějaké téma Karlovarského kraje, jehož způsob řešení může významně ovlivnit Vaše rozhodování v květnových volbách? Pokud ano, který problém to je?

Q7) Co by měla podle Vašeho názoru okamžitě řešit vláda, která vzejde z květnových voleb?

Q8) Účastnil(a) jste se posledních voleb do Poslanecké sněmovny v červnu roku 2006?

- 1) ano
- 2) ne >>> POKRAČUJTE NA S1
- 3) neměl(a) jsem volební právo >>> POKRAČUJTE NA S1

Q9) Můžete nám říci, kterou stranu jste v posledních volbách do Poslanecké sněmovny v červnu 2006 volil(a)?

- 1) ODS
- 2) ČSSD
- 3) KSČM
- 4) KDU-ČSL
- 5) Stranu zelených
- 6) Jinou stranu
- 8) Neodpověděl>>> NENABÍZEJTE
- 9) Neví>>> NENABÍZEJTE

3 Výběrový soubor

Pohlaví	Obyvatelé kraje starší 18ti let	Soubor SC&C+STEM
Muži	48%	48%
Ženy	52%	52%

Věk	Obyvatelé kraje starší 18ti let	Soubor SC&C+STEM
18-29 let	21%	21%
30-44 let	28%	28%
45-59 let	26%	27%
60 a více let	24%	24%

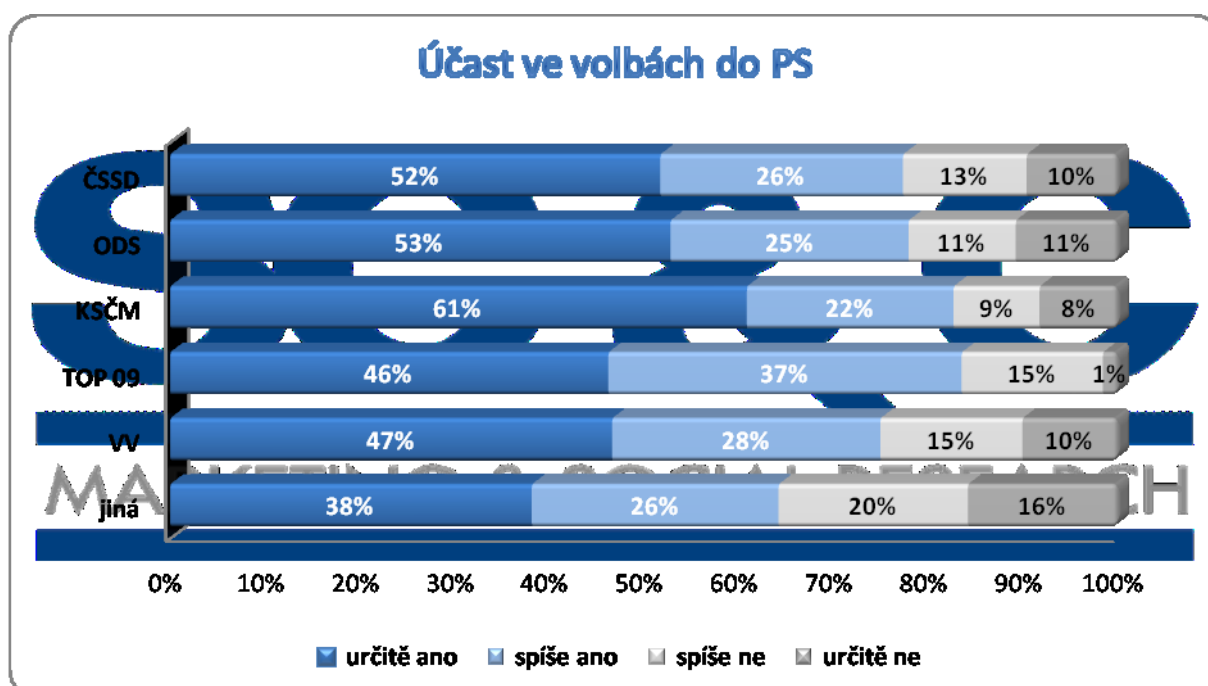

Vzdělání	Obyvatelé kraje starší 18ti let	Soubor SC&C+STEM
Základní	25%	18%
Vyučen (bez maturity)	39%	42%
Maturita	30%	34%
VŠ	7%	7%

4 Shrnutí

- V Karlovarském kraji **počítají s účastí v květnových volbách** do Parlamentu zhruba **2/3 obyvatel** (68 %).
- Podle volebního modelu by ve zdejší kraji v parlamentních volbách měla zcela **jednoznačně zvítězit ČSSD**. Na druhém místě je, s odstupem pět procent, ODS. Následují KSČM, TOP09 a Věci veřejné. Procento pod hranicí 5% je ve volebním modelu i Strana zelených.
- Naprostá většina (**82 %**) **voličů tohoto kraje je již o své volbě** určitě nebo spíše **přesvědčena**. Nejvíce přesvědčeni o své volbě jsou především starší lidé.
- Mezi nejčastěji uváděnými vlivy na rozhodování voličů byly zmiňovány „poctivost a morálka kandidátů“ a „obecné cíle a záměry stran“.
- **Celospolečenské problémy jsou pro dvě třetiny obyvatel Karlovarského kraje důležitější** než to, zda má kandidát blízký vztah k regionu. Vztah k regionu je důležitý hlavně pro lidi s nižším vzděláním.
- Jako největší problém čistě Karlovarského kraje vidí zdejší lidé **nezaměstnanost (20 %)**. Oproti tomu téměř stejná část se domnívá, že žádné ožehavé téma kraje, které by mohlo ovlivnit jejich rozhodování v parlamentních volbách, neexistuje.
- **Nezaměstnanost, zadlužování státu a ekonomická krize** to jsou hlavní témata, kterými se lidé dnes v tomto kraji zabývají a podle jejich názoru by je měla okamžitě řešit i vláda vzešlá z předčasných voleb. Preference těchto témat jsou úzce spojeny **s hlavními volebními tématy vybrané politické strany**.

5 Výsledky

Q1) Zúčastníte se voleb do Poslanecké sněmovny?



Komentář:

- Voleb do Poslanecké sněmovny se v Karlovarském kraji určitě nebo spíše chystá zúčastnit **68% voličů**.

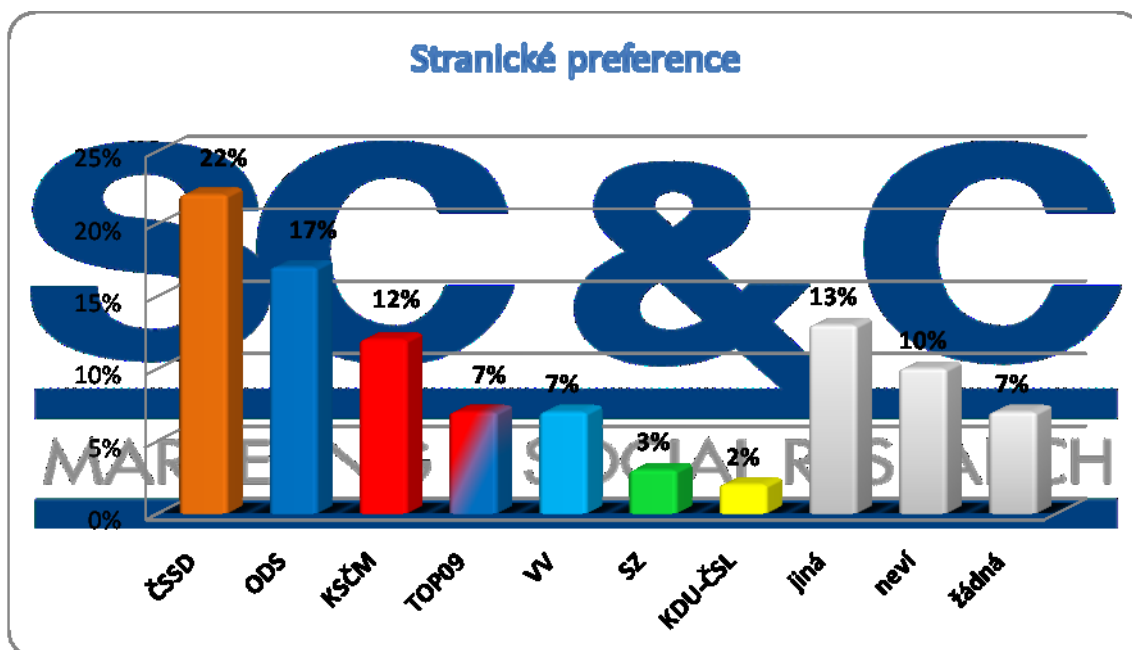
- Tradičně mezi lidmi odhodlanými jít k volbám převládají **starší lidé**, ze vzdělanostních kategorií pak lidé **s vyšším vzděláním**. Naopak největší **neochotu** zúčastnit se květnových voleb vykazují **lidé ve věku 18-29 let**.

Q2) Pokud byste (přesto) šel(šla) volit, kterou stranu, hnutí nebo koalici byste v letošních volbách do Poslanecké sněmovny pravděpodobně volil(a)?

STRANICKÉ PREFERENCE

= zahrnují všechny respondenty, kteří na tuto otázku odpověděli, tedy i ty, kteří se nechystají jít k volbám.

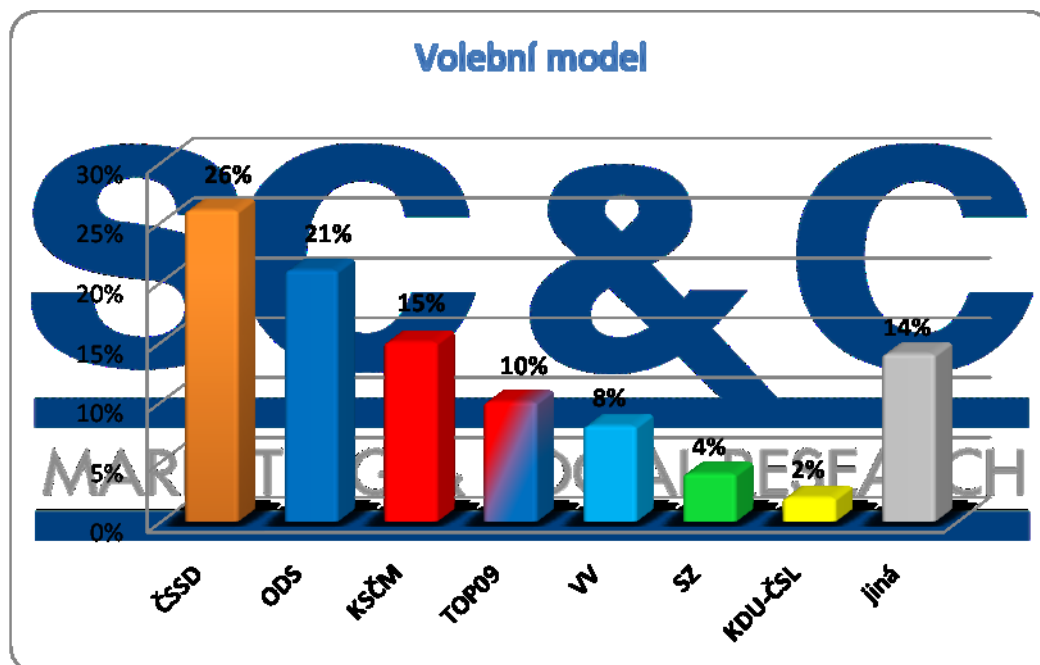
N=919



VOLEBNÍ MODEL

= pouze respondenti, kteří nevyklučují svou účast ve volbách a současně jsou o své volbě alespoň minimálně přesvědčeni.

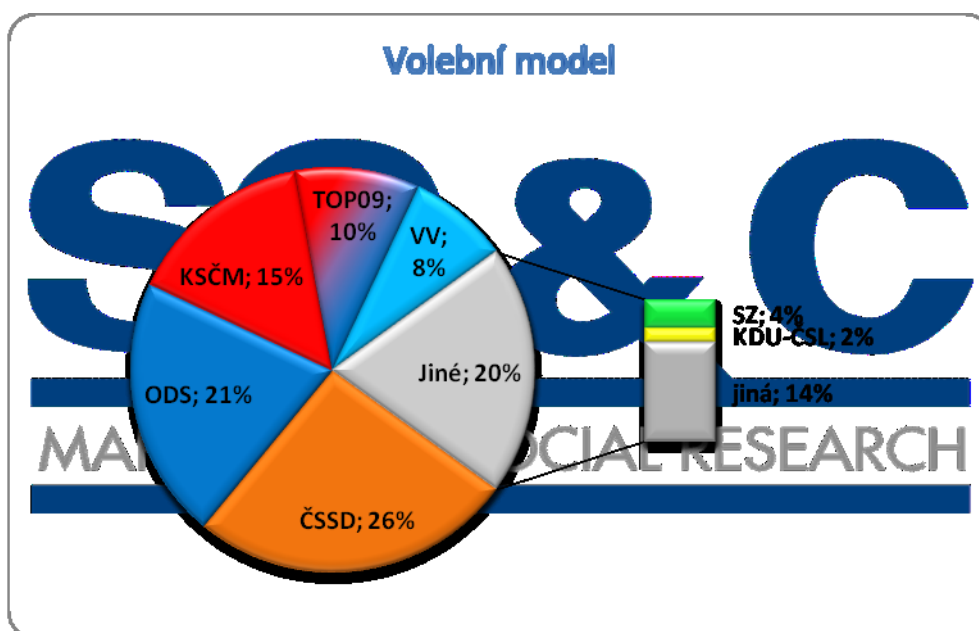
N=667



Četnostní tabulka s intervaly spolehlivosti proměnné Pokud by se (šla) volit, jakou stranu by volil(a)

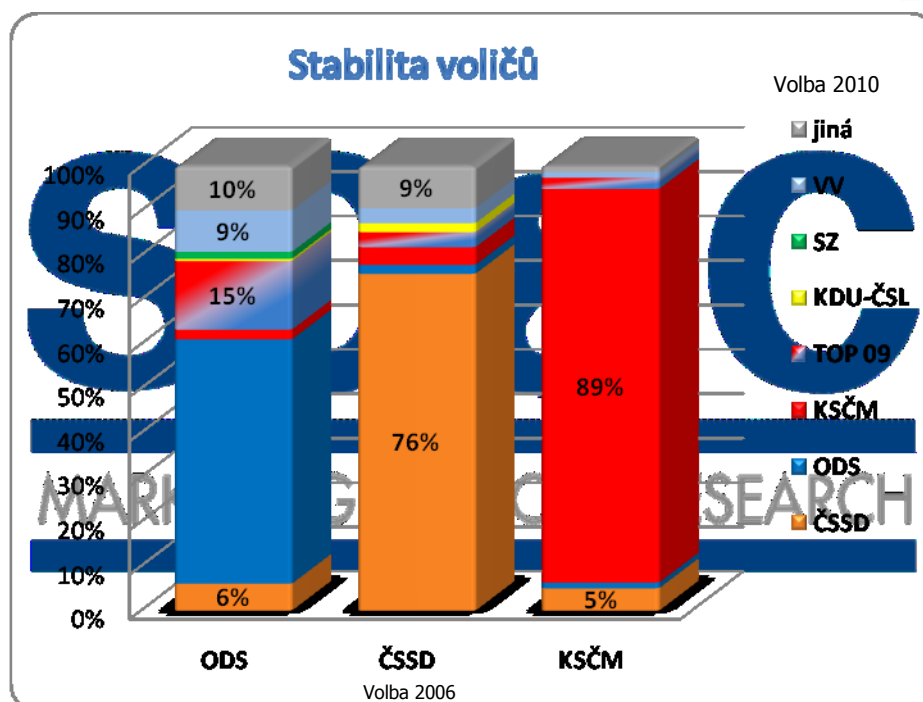
Hodnoty	Statistiky			
	Četnost	Rel. četnost platných hodnot	Dolní mez ^a	Horní mez ^a
Platné				
ČSSD	176	26,4%	23,0%	29,7%
ODS	141	21,1%	18,0%	24,2%
KSČM	99	14,8%	12,1%	17,5%
TOP09	65	9,7%	7,5%	12,0%
Věci veřejné	52	7,8%	5,8%	9,8%
SZ	24	3,6%	2,2%	5,0%
KDU-ČSL	15	2,2%	1,1%	3,4%
jiná	95	14,2%	11,6%	16,9%
Celkem	667	100,0%		

^a. 95%ní interval spolehlivosti. K výpočtu je použita asymptotická metoda, která předpokládá, že celkový počet pozorování je větší než 30 a v každé kategorii se vyskytuje alespoň 5 případů.



Komentář:

- Volby do Poslanecké sněmovny by v Karlovarském kraji **vyhrála ČSSD s 26% hlasů**. Na druhém místě by skončila **ODS s 21% hlasů**.
- Do Poslanecké sněmovny by se v Karlovarském kraji probojovala ještě **KSČM s 15% hlasů**, **TOP 09 s 10% a Věci veřejné s 8% hlasů**.
- Oproti minulým volbám by v Karlovarském kraji neuspěla **Strana zelených** a již **tradičně** je v tomto kraji **velmi slabé postavení** další parlamentní strany: **KDU-ČSL**.

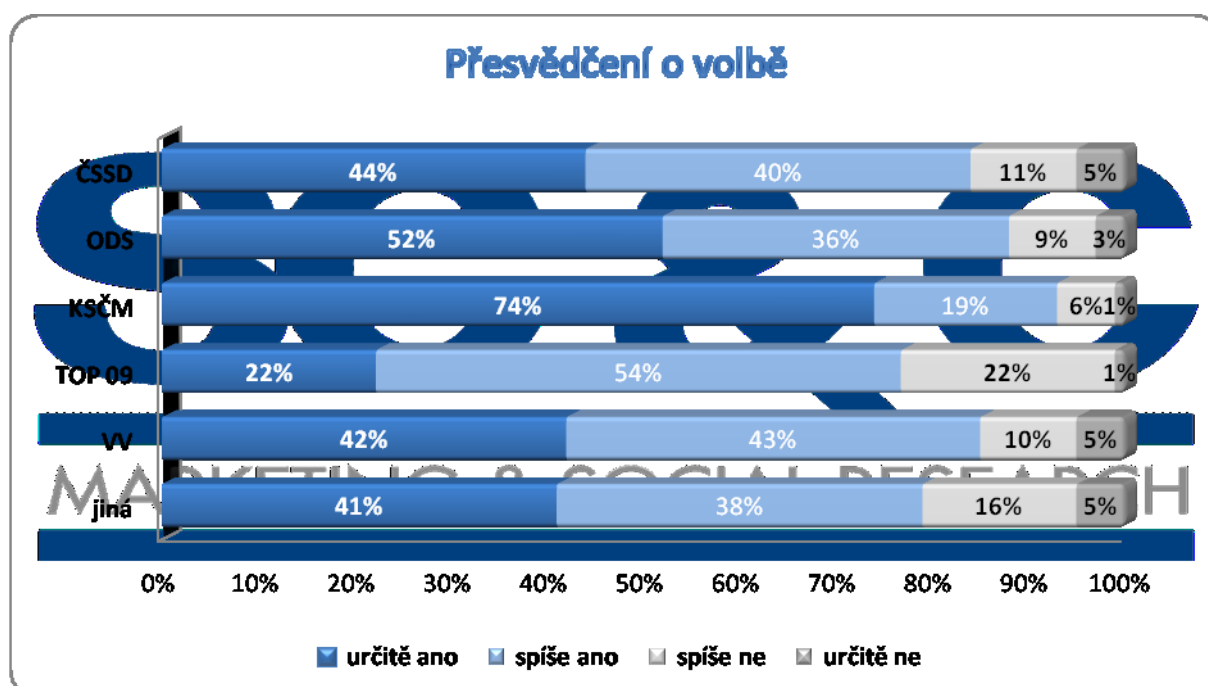



**graf zahrnuje pouze voliče tří největších stran z parlamentních voleb roku 2006, u kterých má analýza z hlediska počtu respondentů smysl*

Komentář:

- **Voliči TOP 09 a Věcí veřejných** se rekrutují zejména z bývalých voličů **ODS**. ODS oslovuje **necelých 55%** svých voličů z roku 2006. Její voliči tak vykazují **nejmenší stabilitu ze tří velkých** stran – ČSSD si drží 76% svých voličů a KSČM tradičně téměř 90% své voličské základny z předchozích voleb.
- Část voličů Strany zelených je připraveno volit v nadcházejících volbách TOP 09 nebo Věci Veřejné. Jedná se ovšem pouze o odhad možného chování, protože bývalých voličů SZ jsou ve výběrovém souboru pouze jednotky.

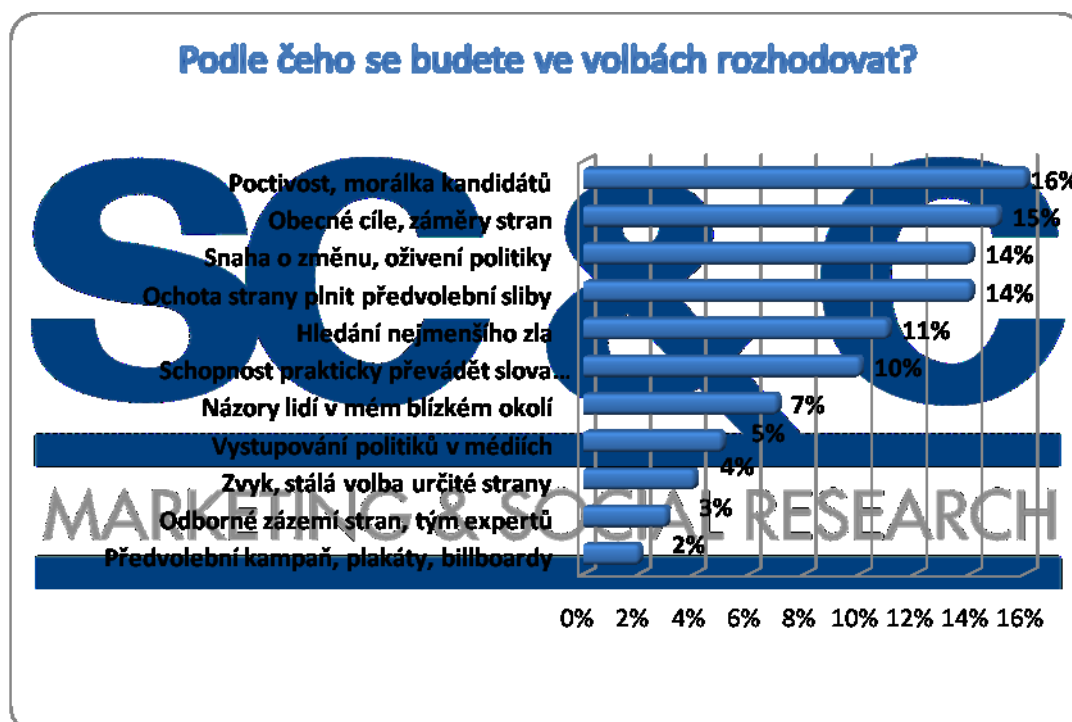
Q3) Jste o své volbě právě této strany již pevně přesvědčen(a)?



Komentář:

- **Pevnost rozhodnutí** o volbě konkrétní strany je nejsilnější rovněž u **KSČM** (74% určitě ano). Naopak **nejvýrazněji** se svou volbou **váhají voliči TOP 09**.
- Výraznou pevnost ve volbě ukazují opět **starší voliči** (nad 60 let), pro respondenty mezi 18-29 lety je nejtypičtější odpověď „spíše ano“. Z hlediska pohlaví jsou o své volbě již teď častěji přesvědčeni muži než ženy.

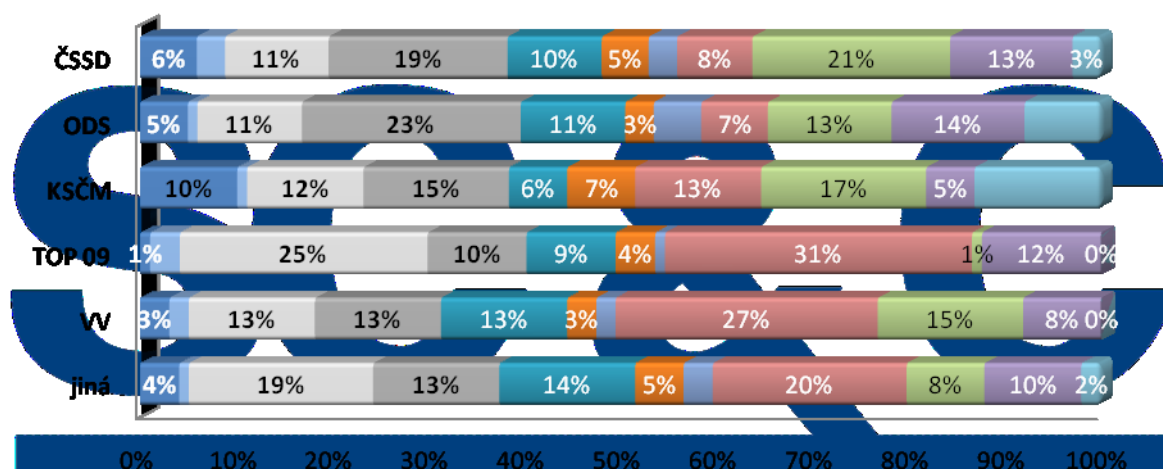
Q4) Podle čeho se budete v květnových volbách PŘEDEVŠÍM rozhodovat Vy?



Komentář:

- Nejdůležitějším faktorem pro rozhodování v květnových volbách do Poslanecké sněmovny bude pro obyvatele Karlovarského kraje zejména „**poctivost a morálka kandidátů**“.
- Na druhém místě se umístily „**obecné cíle a záměry stran**“, o třetí pozici se dělí „snaha o změnu, oživení politiky“ a „ochota stran plnit předvolební sliby“.
- **Motiv změny** je pochopitelně nejvýraznější u voličů neparlamentních stran **TOP 09** a **VV**. U ČSSD vítězí ochota plnit předvolební sliby, ODS naopak oslovuje nejčastěji svými obecnými cíli.

Podle čeho se budete ve volbách rozhodovat?



- MARKETING & SOCIAL RESEARCH
- Názory lidí v mém blízkém okolí
 - Předvolební kampaň, plakáty, billboardy
 - Poctivost, morálka kandidátů
 - Obecné cíle, záměry stran
 - Schopnost prakticky převádět slova v činy
 - Vystupování politiků v médiích
 - Odborné zázemí stran, tým expertů
 - Snaha o změnu, oživení politiky
 - Ochota strany plnit předvolební sliby
 - Hledání nejmenšího zla
 - Zvyk, stálá volba určité strany

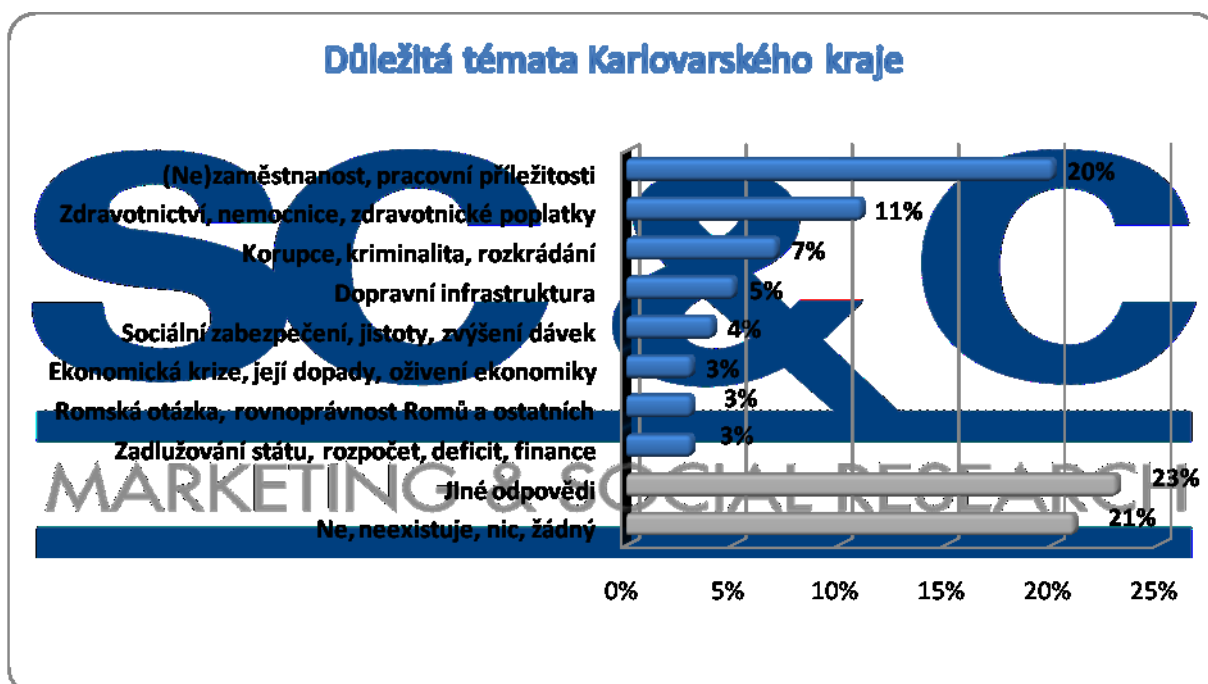
Q5) Co je pro Vaše volební rozhodování důležitější:



Komentář:

- Jasnou převahu mají ve volebním rozhodování v parlamentních volbách **návrhy stran na řešení celospolečenských problémů**. Vztah kandidátů k regionu hraje roli pouze pro jednu třetinu voličů.
- Na vztah k regionu nejčastěji při volbě dají lidé s nižším vzděláním, vysokoškoláci upřednostňují konkrétní návrhy stran.

Q6) Existuje nějaké téma Karlovarského kraje, jehož způsob řešení může významně ovlivnit Vaše rozhodování v květnových volbách? Pokud ano, který problém to je?



* do kategorie „Jiné“ spadají všechny odpovědi s četností menší než 2% (cca 20 respondentů).

Komentář:

- Nejdůležitějším tématem je pro voliče v Karlovarském kraji **nezaměstnanost (20%)**, na druhém místě v pořadí důležitosti se umístilo **zdravotnictví, nemocnice a poplatky ve zdravotnictví**.
- **Zdravotnictví** je tradičně důležitým tématem **pro ženy, muži** na druhou stranu častěji zmiňují **dopravní infrastrukturu**.
- Vybraná témata procházejí obvykle napříč politickými stranami, mírně vyšší je příklon k tématu „**korupce, kriminalita, rozkrádání**“ u voličů **TOP 09 a Věcí veřejných**.

Q7) Co by měla podle Vašeho názoru okamžitě řešit vláda, která vzejde z květnových voleb?



* do kategorie „Jiné“ spadají všechny odpovědi s četností menší než 2% (cca 20 respondentů).

Komentář:

- Vláda, která vzejde z květnových parlamentních voleb bude muset jako svůj hlavní úkol řešit **nezaměstnanost**. Další důležitá témata jsou pro voliče „zadlužování státu a deficit financí“ a „ekonomická krize, oživení ekonomiky“.
- Voliči **ČSSD** upřednostňují řešení otázky **nezaměstnanosti a zdravotnictví** (včetně poplatků ve zdravotnictví). „**Zadlužování státu**“ je největším tématem pro voliče **TOP 09** a rovněž pro voliče **ODS**, u obou stran je výrazně zastoupeno i téma řešení ekonomické krize a jejích dopadů na českou ekonomiku.
- Podle voličů **Věcí veřejných** by nová vláda měla primárně řešit „**korupci a kriminalitu**“ a také nezaměstnanost.
- **Nezaměstnanost spolu s tématem sociální politiky** jsou stěžejní problémy pro voliče **KSČM**.