



## Závěrečná zpráva



**Zlínský kraj**



**VOLBY DO PS 2010 - Zlínský kraj**

**Bleskový výzkum SC&C a STEM pro  
Českou televizi**

---

**Praha, 30. března 2010**

## Obsah:

<b>1</b>	<b>METODOLOGIE</b> .....	<b>3</b>
<b>2</b>	<b>DOTAZNÍK</b> .....	<b>4</b>
<b>3</b>	<b>VÝBĚROVÝ SOUBOR</b> .....	<b>5</b>
<b>4</b>	<b>SHRNUTÍ</b> .....	<b>6</b>
<b>5</b>	<b>VÝSLEDKY</b> .....	<b>7</b>

# 1 Metodologie

<b><u>Cíle výzkumu:</u></b>	Volební model a stranické preference Zlínského kraje  Řešení dilematických otázek na téma zaměstnanost
<b><u>Datum sběru:</u></b>	26.3.- 27.3.2010
<b><u>Počet respondentů:</u></b>	914
<b><u>Metoda výzkumu:</u></b>	standardizované osobní rozhovory (face-to-face) provedené školenými tazateli agentur SC&C a STEM
<b><u>Cílová skupina:</u></b>	občané Zlínského kraje, starší 18 let (kvótní výběr podle pohlaví, věku, vzdělání respondenta a podle velikosti obce v rámci okresu)
<b><u>Zpracování dat:</u></b>	dotazníky byly podrobeny logické kontrole a data byla analyzována prostřednictvím statistického softwaru SPSS.

## 2 Dotazník

**Q1) Zúčastníte se voleb do Poslanecké sněmovny?**

- 1) určitě ano
- 2) spíše ano
- 3) spíše ne
- 4) určitě ne

**Q2) Pokud byste (přesto) šel(šla) volit, kterou stranu, hnutí nebo koalici byste v letošních volbách do Poslanecké sněmovny pravděpodobně volil(a)?**

**Q3) Jste o své volbě právě této strany již pevně přesvědčen(a)?**

- 1) určitě ano
- 2) spíše ano
- 3) spíše ne
- 4) určitě ne

**Q4) Myslíte si, že na podporu v nezaměstnanosti by měl mít nárok každý nezaměstnaný, anebo jen ten, který se zúčastní veřejně prospěšných prací?**

- 1) každý nezaměstnaný
- 2) jen ten, který vykonává veřejně prospěšné práce

**Q5) Myslíte si, že na podporu v nezaměstnanosti by měl mít nárok každý nezaměstnaný, anebo jen ten, který se zúčastní rekvalifikačních kurzů či si jinak zvyšuje kvalifikaci?**

- 1) každý nezaměstnaný
- 2) jen ten, který se účastní rekvalifikačních kurzů, příp. si jinak zvyšuje kvalifikaci

**Q6) Do jaké míry podle Vás mohou zaměstnanost v ČR ovlivnit politici?**

- 1) zcela zásadně
- 2) částečně
- 3) vůbec ne

**Q7) V případě finančních potíží firmy, ve které pracujete, čemu byste dal/a přednost?**

- 1) udržet mzdu zaměstnanců na stejné výši za cenu snížení počtu zaměstnanců
- 2) snížit mzdu paušálně všem a tím zajistit všechna pracovní místa

**Q8) Jaké tvrzení podle VAŠÍ OSOBNÍ ZKUŠENOSTI lépe vystihuje důsledky zrušení nemocenské během první tří dnů nemoci?**

- 1) lidé méně předstírají nemoc
- 2) lidé často onemocnění přecházejí
- 3) nemá to žádný vliv

**Q9) Účastnil(a) jste se posledních voleb do Poslanecké sněmovny v červnu roku 2006?**

- 1) ano
- 2) ne >>> **POKRAČUJTE NA S1**
- 3) neměl(a) jsem volební právo >>> **POKRAČUJTE NA S1**

**Q10) Můžete nám říci, kterou stranu jste v posledních volbách do Poslanecké sněmovny v červnu 2006 volil(a)?**

- 1) ODS
- 2) ČSSD
- 3) KSČM
- 4) KDU-ČSL
- 5) Stranu zelených
- 6) Jinou stranu
- 8) Neodpověděl>>> **NENABÍZEJTE**
- 9) Neví>>> **NENABÍZEJTE**

### 3 Výběrový soubor

Pohlaví	Obyvatelé kraje starší 18ti let	Soubor SC&C+STEM
Muži	<b>48%</b>	<b>50%</b>
Ženy	<b>52%</b>	<b>50%</b>

Věk	Obyvatelé kraje starší 18ti let	Soubor SC&C+STEM
18-29 let	<b>20%</b>	<b>21%</b>
30-44 let	<b>28%</b>	<b>28%</b>
45-59 let	<b>25%</b>	<b>25%</b>
60 a více let	<b>27%</b>	<b>26%</b>

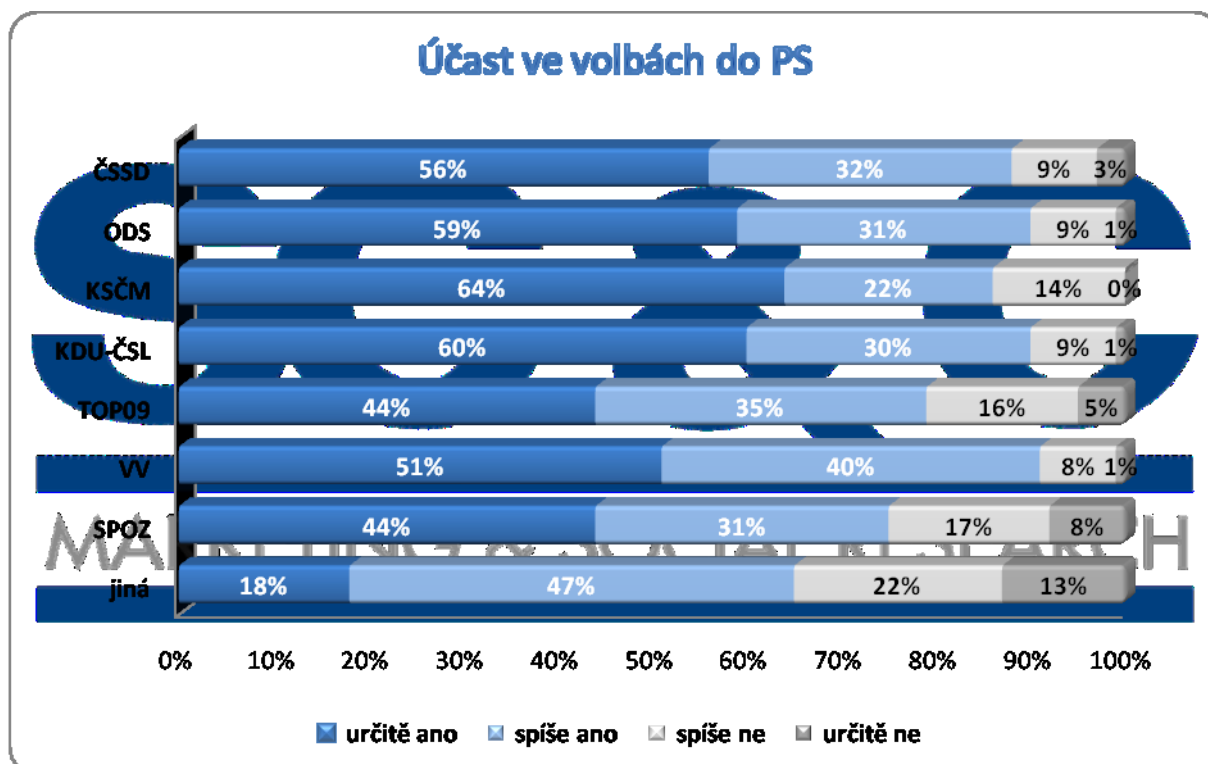

Vzdělání	Obyvatelé kraje starší 18ti let	Soubor SC&C+STEM
Základní	<b>16%</b>	<b>15%</b>
Vyučen (bez maturity)	<b>40%</b>	<b>39%</b>
Maturita	<b>33%</b>	<b>35%</b>
VŠ	<b>11%</b>	<b>11%</b>

## 4 Shrnutí

- Přípravenost **účastnit** se květnových voleb do Poslanecké sněmovny deklaruje ve Zlínském kraji **73% voličů**.
- Volby by v tomto kraji vyhrála **ČSSD (24,5%)** s náskokem 6,5% před druhou **ODS (18%)**. Pětiprocentní hranici by tentokrát překročilo celkem **6 politických uskupení**. Za ČSSD a ODS se umístila **KSČM (12%)**, na čtvrtém místě skončila těsně v tomto kraji tradičně silná **KDU-ČSL** s 11,5%. Pátá je s 11% **TOP 09** a poslední stranou s více než pěti procenty hlasů jsou **Věci veřejné (10,5%)**.
- Pod hranicí 5% skončila ve Zlínském kraji **Strana práv občanů – Zemanovci se 4,5% hlasů** i parlamentní **Strana Zelených (2,5%)**.
- **84% voličů** ve Zlínském kraji je o své volbě již určitě nebo spíše **přesvědčeno**.
- V otázce nároku na podporu v nezaměstnanosti **se mírná většina respondentů (57%)** přiklání k možnosti **omezení vyplácení podpory** pouze na ty, kteří se zúčastní veřejně prospěšných prací.
- **Nerozhodně** dopadla dilematická otázka ohledně výplaty podpory v nezaměstnanosti pouze těm žadatelům, kteří se účastní rekvalifikačních kurzů příp. si jinak zvyšují kvalifikaci (**49% každý nezaměstnaný vs. 51% jen ten, kdo si zvyšuje kvalifikaci**).
- Podle většiny obyvatel Zlínského kraje **mají politici reálnou možnost ovlivnit zaměstnanost v ČR. 39% respondentů** si myslí, že **zcela zásadně, 45% jim připisuje částečný vliv**. Pouze 16% občanů Zlínského kraje zcela zpochybňuje vliv politiků na zaměstnanost.
- V případě finančních potíží firmy, ve které jsou zaměstnáni, by téměř dvě třetiny obyvatel Zlínského kraje daly přednost paušálnímu snížení mzdy za cenu zachování pracovního místa. **39% respondentů** by naopak preferovalo **udržení výše mzdy i za cenu propouštění**, tuto možnost volili častěji muži než ženy.
- Důsledek zrušení nemocenské v prvních třech dnech nemoci je podle **59% respondentů častější přecházení nemoci**. 28% obyvatel Zlínského kraje má pocit, že lidé díky tomuto opatření méně předstírají nemoc a 13% je názoru, že zrušení nemocenské v prvních třech dnech nemoci nemá žádný vliv.

## Výsledky

### Q1) Zúčastníte se voleb do Poslanecké sněmovny?



#### Komentář:

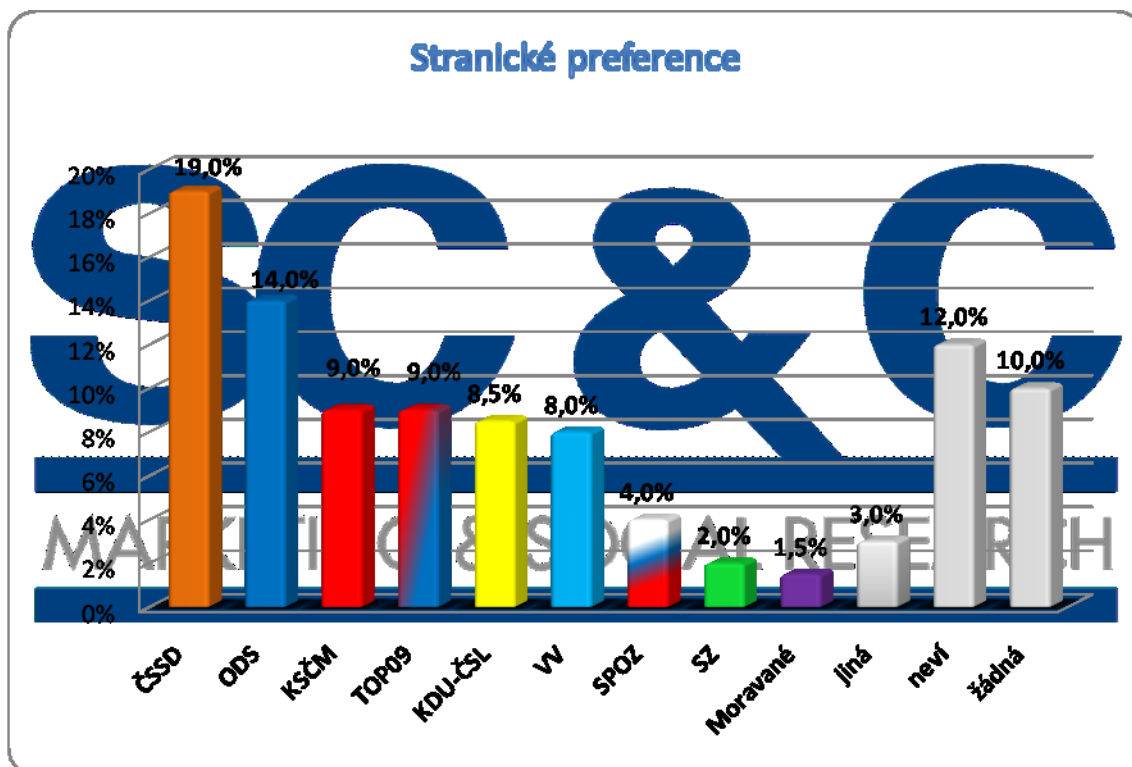
- **73% obyvatel** Zlínského kraje se chce účastnit květnových voleb do Poslanecké sněmovny. Tradičně roste připravenost volit zejména s věkem a vzděláním respondenta.
- Potenciální voliči ČSSD, ODS, KSČM, KDU-ČSL a Věcí veřejných vykazují téměř stejnou míru odhodlání účastnit se květnových voleb. Nejméně jistí jsou si svou účastí ve volbách potenciální voliči TOP 09, SPOZ a malých neparlamentních stran.

Q2) Pokud byste (přesto) šel(šla) volit, kterou stranu, hnutí nebo koalici byste v letošních volbách do Poslanecké sněmovny pravděpodobně volil(a)?

### STRANICKÉ PREFERENCE

= zahrnují všechny respondenty, kteří na tuto otázku odpověděli, tedy i ty, kteří se nechystají jít k volbám.

N=914

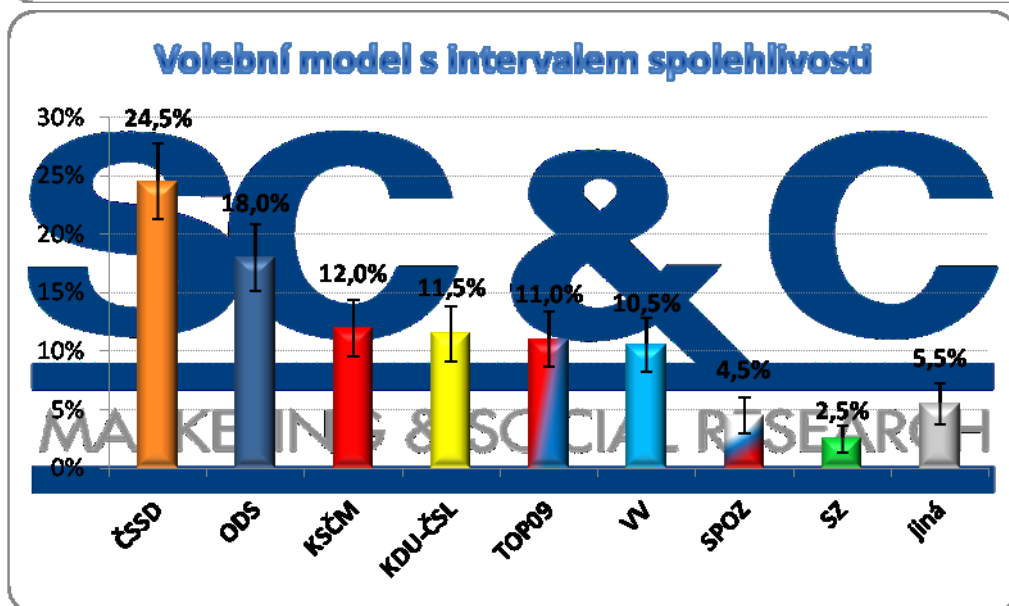
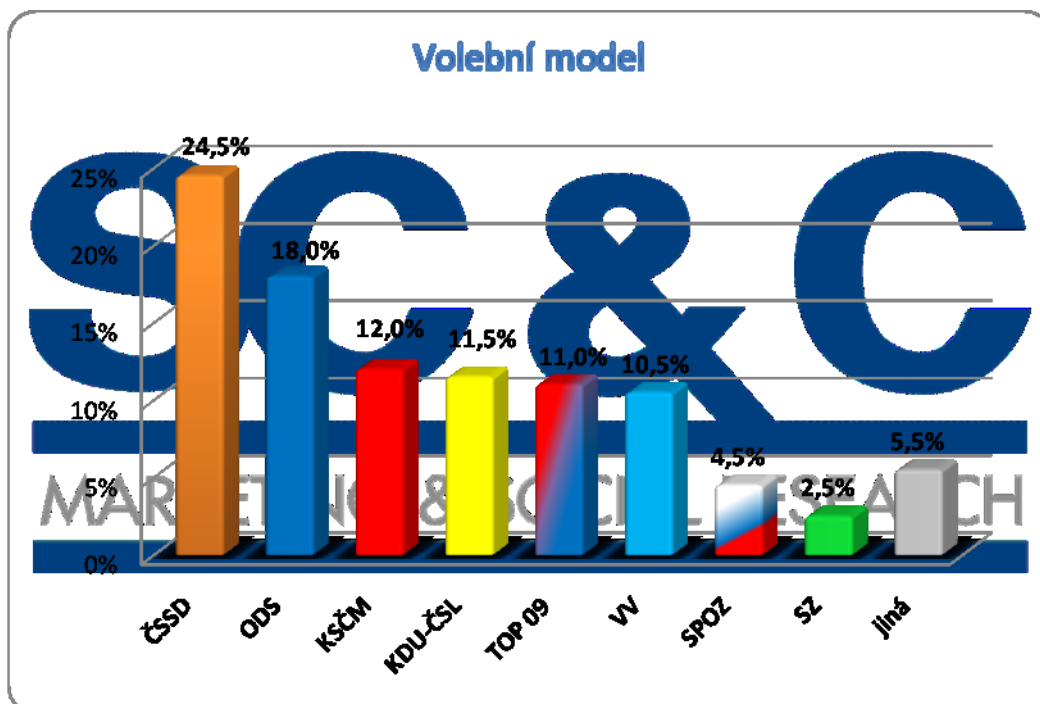




## VOLEBNÍ MODEL

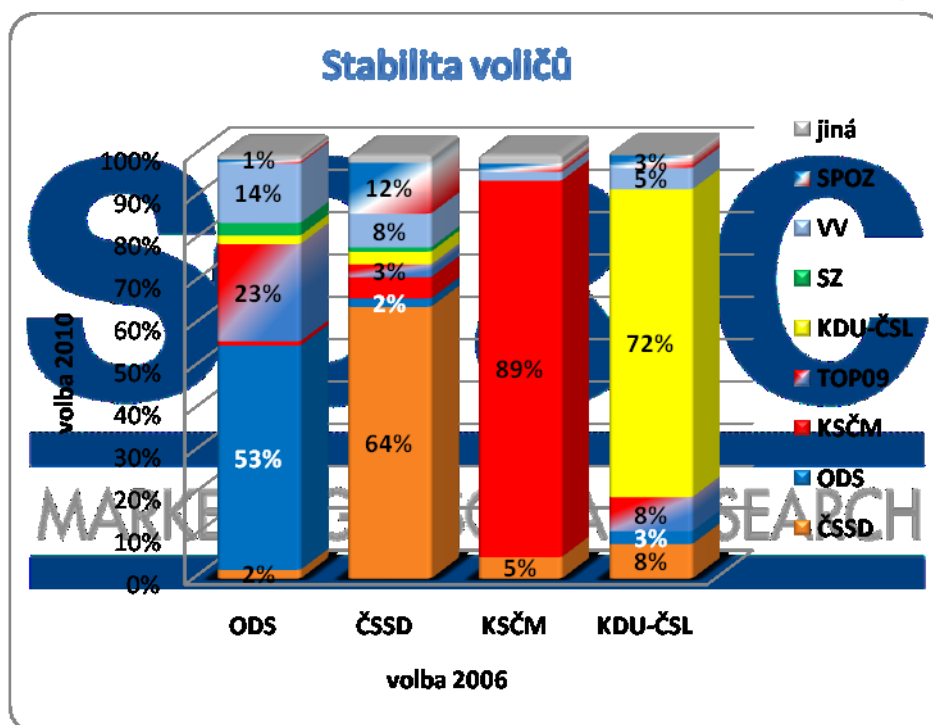
= pouze respondenti, kteří nevyklučují svou účast ve volbách a současně jsou o své volbě alespoň minimálně přesvědčeni.

N=680



### Komentář:

- Volby do PS by ve Zlínském kraji vyhrála **ČSSD s 24,5% hlasů**. Svůj náskok před **druhou ODS** by oproti výsledkům z voleb 2006 zvýšila z 1,5% na **6,5% hlasů**.
- Podpora zbylých čtyř subjektů nad hranicí 5% je velmi vyrovnaná a pohybuje se v rozmezí pouhého 1,5% (KSČM 12%, KDU-ČSL 11,5%, TOP09 11% a VV 10,5%).

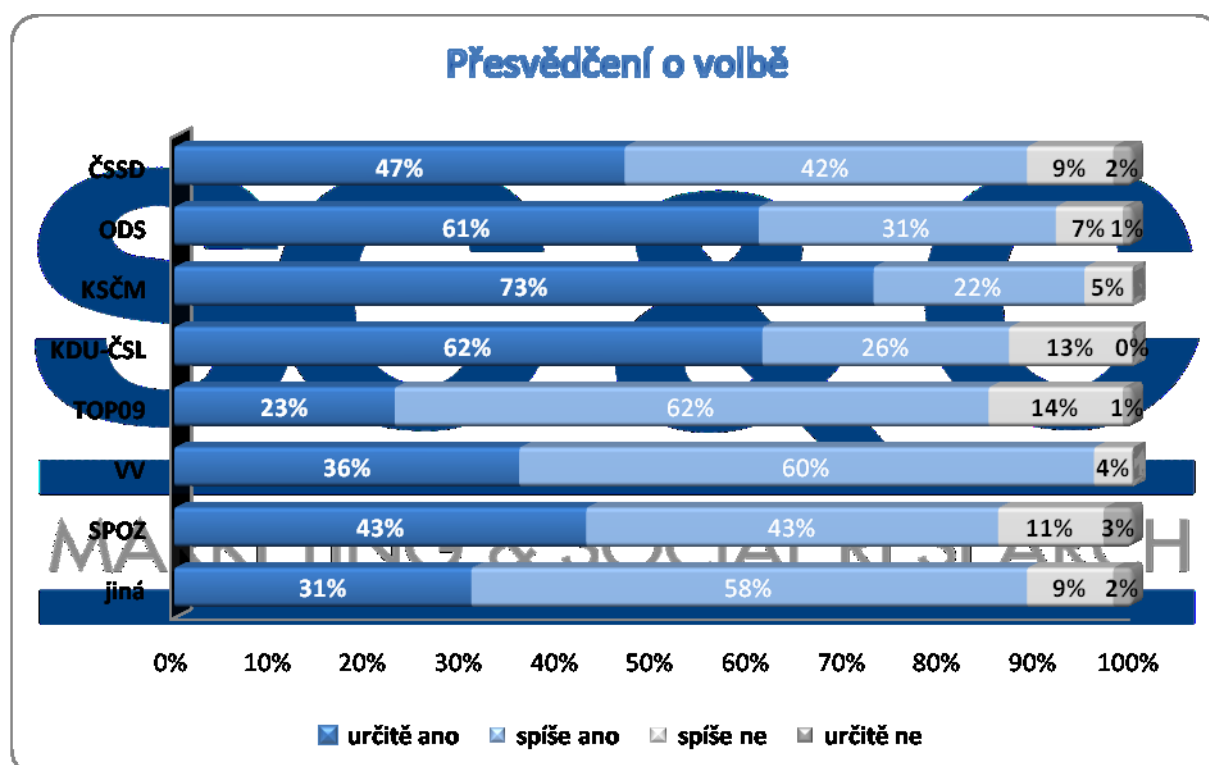
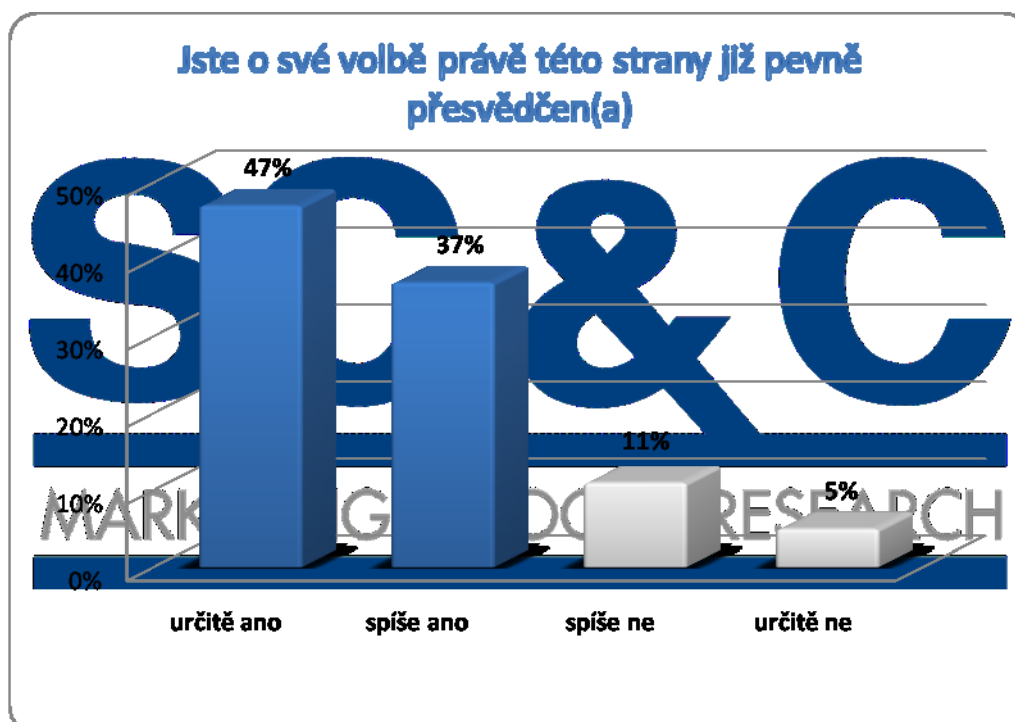


*\*graf zahrnuje pouze voliče čtyř největších stran z parlamentních voleb roku 2006, u kterých má analýza z hlediska počtu respondentů smysl*

#### Komentář:

- Tradičně **nejstabilnější** voličské podpoře se těší **KSČM**, kterou je ve Zlínském kraji připraveno znovu volit **89% jejích voličů z roku 2006**.
- Trend **odlivu voličstva ODS** zejména k **TOP09 (23%)** a **Věcem veřejným (14%)**, který jsme zaznamenali v předchozích krajích, se potvrdil i v kraji Zlínském.
- **ČSSD** je připraveno podpořit **64% jejích voličů z roku 2006**, největší odliv zaznamenávají sociální demokraté stejně jako v předchozích krajích ve prospěch Věcí veřejných a SPO-Zemanovci.

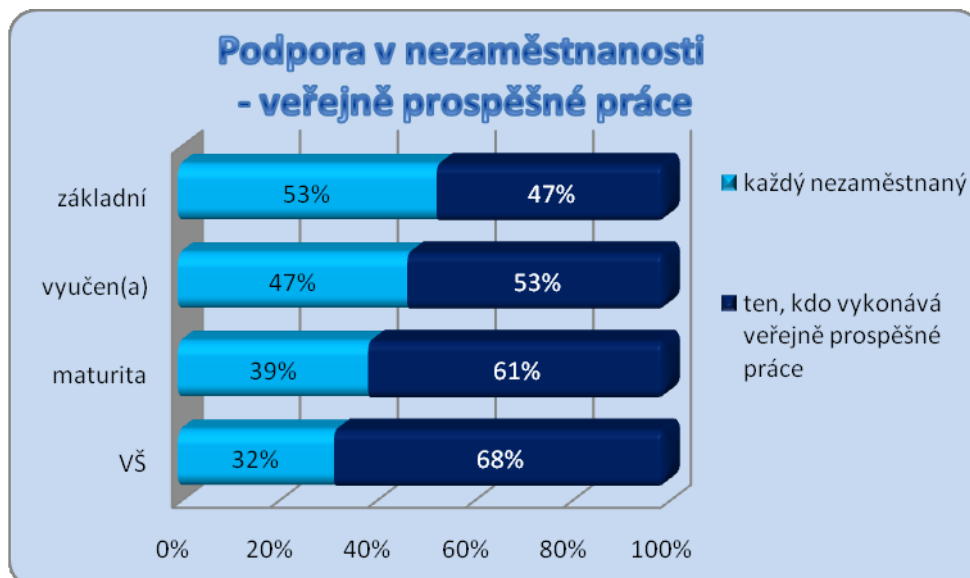
Q3) Jste o své volbě právě této strany již pevně přesvědčen(a)?



Komentář:

- **84% dotázaných** je o své volbě již určitě nebo spíše **přesvědčeno**. Nejvyšší podíl určitě přesvědčených má tradičně KSČM (73%), více než 60% odpovědí „určitě ano“ nalezneme také u voličů KDU-ČSL a ODS.
- Nejmenší podíl definitivně rozhodnutých voličů mají podobně jako v předchozích krajích TOP 09 a Věci veřejné.

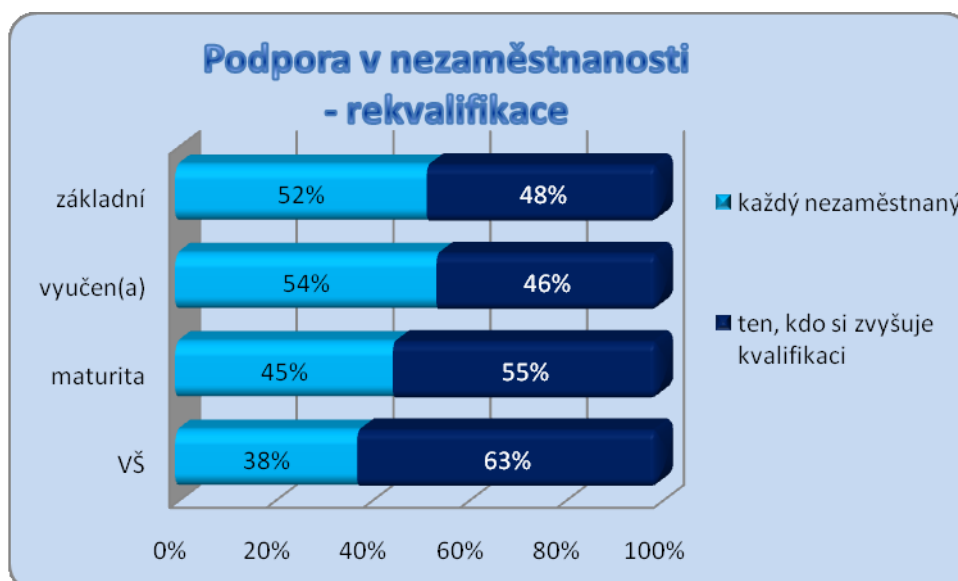
**Q4) Myslíte si, že na podporu v nezaměstnanosti by měl mít nárok každý nezaměstnaný anebo jen ten, který se zúčastní veřejně prospěšných prací?**



**Komentář:**

- Mírná většina obyvatel Zlínského kraje (**57%**) by omezila výplaty podpory v nezaměstnanosti pouze na ty, kdo se **zúčastní veřejně prospěšných prací**.
- Podporu pro **každého nezaměstnaného** volí častěji lidé **s nižším vzděláním** (ZŠ, vyučen), lidé ve věku 18-29 let a voliči KSČM.
- K **omezení výplaty podpory** v nezaměstnanosti na lidi, kteří vykonávají veřejně prospěšné práce, se nejčastěji přiklánějí **lidé s vysokoškolským vzděláním a voliči ODS**.

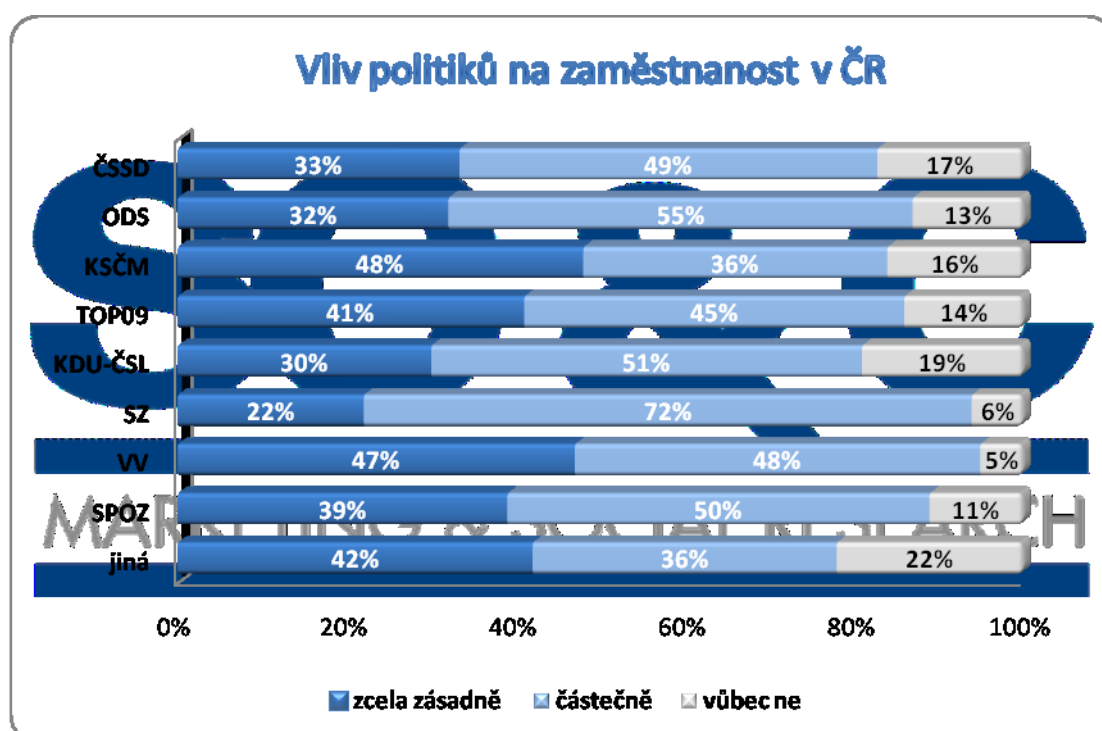
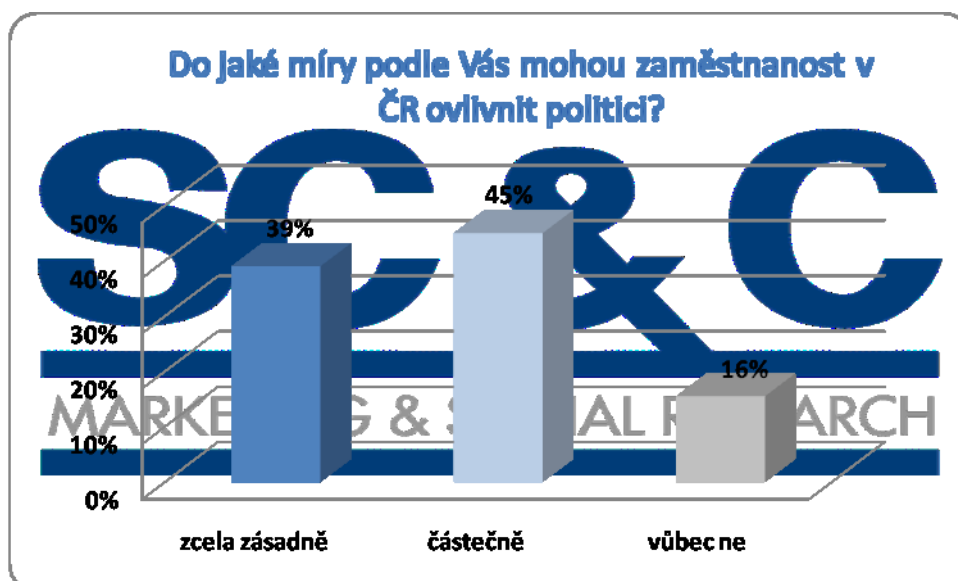
**Q5) Myslíte si, že na podporu v nezaměstnanosti by měl mít nárok každý nezaměstnaný anebo jen ten, který se zúčastní rekvalifikačních kurzů či si jinak zvyšuje kvalifikaci?**



**Komentář:**

- Motivace v podobě **povinnosti účastnit se rekvalifikačních kurzů či si jinak zvyšovat kvalifikaci** se u populace Zlínského kraje nesečkala s jednoznačnou podporou (**51%**).
- Opět zde můžeme sledovat **vazbu zejména mezi vzděláním respondenta, případně politickou preferencí**. Každému nezaměstnanému by podporu v nezaměstnanosti vypláceli lidé s nižším vzděláním a příznivci KSČM, naopak k omezení se častěji kloní vysokoškolači a potenciální voliči ODS.

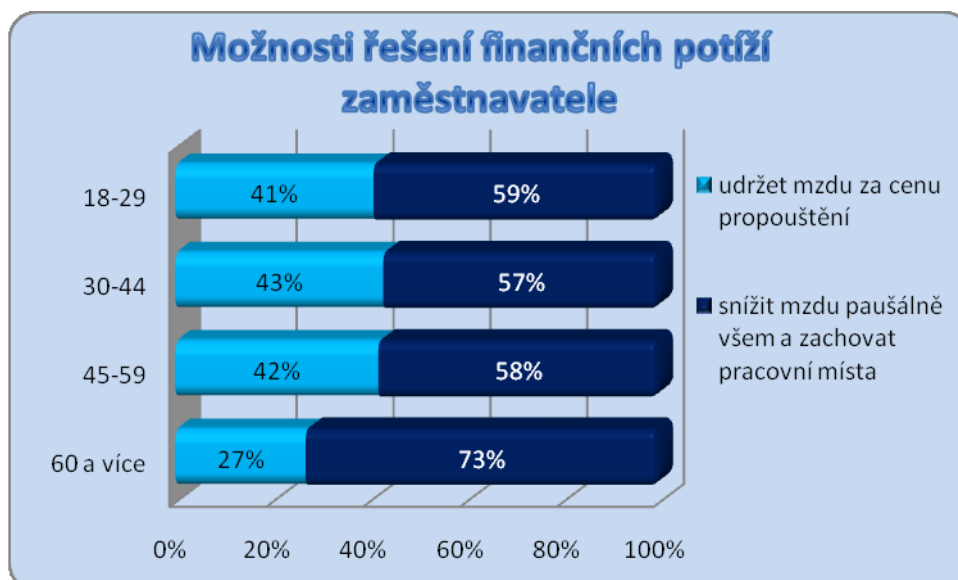
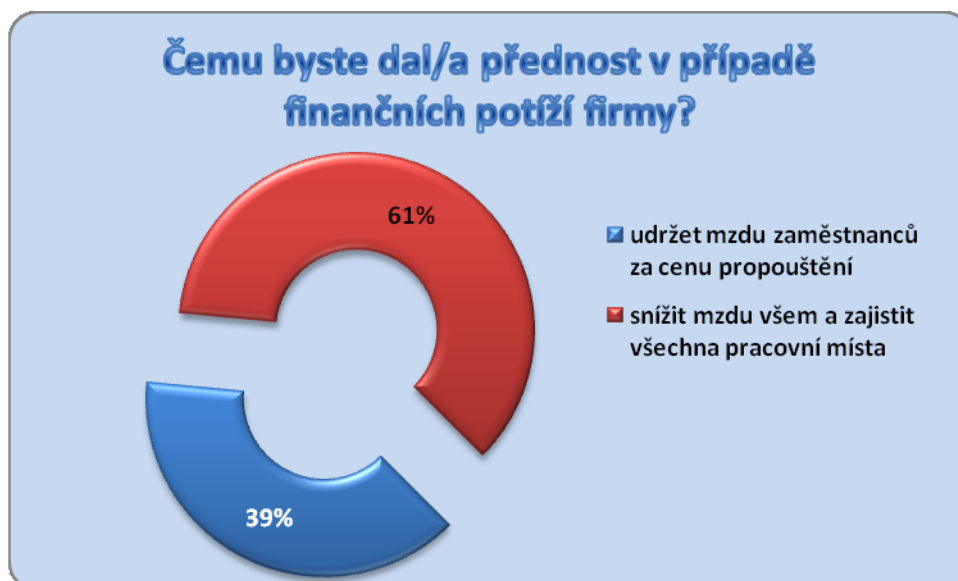
Q6) Do jaké míry podle Vás mohou zaměstnanost v ČR ovlivnit politici?



Komentář:

- **Zásadní vliv na zaměstnanost připisuje politikům v ČR 39%** obyvatel Zlínského kraje. Z pohledu příznivců politických stran tuto možnost nejčastěji vybrali voliči KSČM a Věci veřejných a voliči TOP09.
- **Dalších 45% respondentů** si myslí, že vliv politiků na pracovní místa v ČR je alespoň **částečný**. Zcela skeptických je celkem 16% dotázaných, nejčastěji se jedná o potenciální voliče malých neparlamentních stran, ale také voliči KDU-ČSL a levicových stran ČSSD, KSČM.

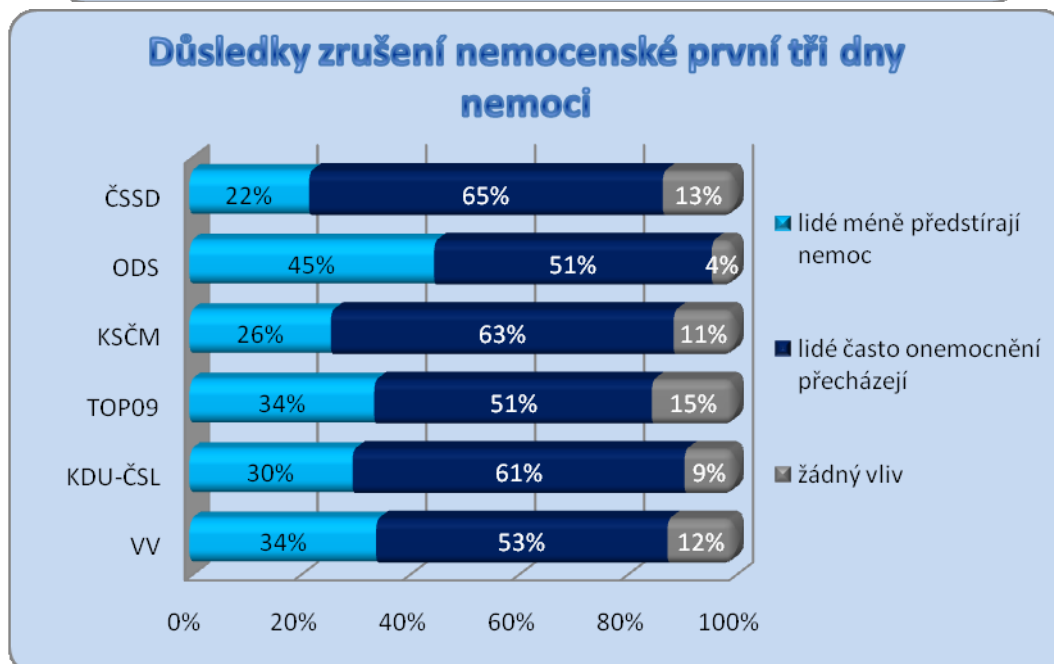
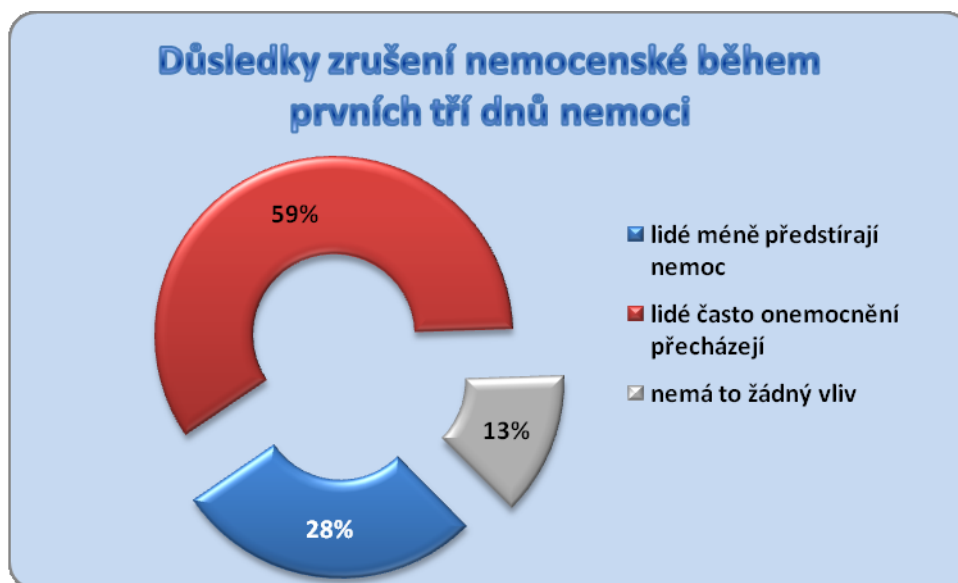
**Q7) V případě finančních potíží firmy, ve které pracujete, čemu byste dal/a přednost?**



**Komentář:**

- V otázce možného řešení finančních obtíží svého zaměstnavatele **preferuje 61% obyvatel Zlínského kraje paušální snížení mezd všech zaměstnanců a tím zachování pracovních míst.**
- **Možnost udržení mezd i za cenu propouštění by častěji volili muži než ženy**, podle věkových kategorií je poměr velmi vyrovnaný, pouze lidé starší 60 let (kterých už se ale tyto problémy většinou netýkají) výrazně častěji vybírali možnost snížení mezd a zachování pracovních míst.
- Z hlediska politických preferencí si snížení mezd a zachování pracovních míst vybrali zejména voliči KSČM, což souvisí mimo jiné s již zmíněnou vazbou na věk respondenta.

**Q8) Jaké tvrzení podle VAŠÍ OSOBNÍ ZKUŠENOSTI lépe vystihuje důsledky zrušení nemocenské během prvních tří dnů nemoci?**



**Komentář:**

- **59% občanů** Zlínského kraje má pocit, že v důsledku zrušení nemocenské během prvních tří dnů nemoci **lidé často onemocnění přecházejí**. Více než **čtvrtina (28%)** si naopak myslí, že **lidé méně předstírají nemoc** a podle **13% dotázaných nemá toto opatření** v daném smyslu **žádný vliv**.
- O menším předstírání nemocí jsou přesvědčeni spíše muži a lidé starší 60 let. Ženy mají naopak častěji dojem, že zmíněné opatření vede k přecházení nemocí.
- Je patrné, že sympatizanti jednotlivých stran vědí, kdo tento model zavedl – voliči ODS jsou výrazně více přesvědčeni, že neplacení prvních tří dnů nemocenské vede k nižší míře „simulace“.