

Tisková zpráva

Hodnocení vlády Andreje Babiše – srpen/září 2021

- ⊙ Ve vztahu k vládě Andreje Babiše podíl lidí nespokojených převažuje u všech zkoumaných oblastí.
- ⊙ Ve všech zkoumaných oblastech se spokojenost s vládou oproti poslednímu srovnatelnému šetření z února 2020 významně zhoršila.
- ⊙ Vláda Andreje Babiše je ve všech aspektech s výjimkou komunikace s veřejností, kde spokojenost s ní zůstala na trochu vyšší úrovni, hodnocena podobně, jako vláda Bohuslava Sobotky v únoru 2017. Ve všech zkoumaných aspektech ale její hodnocení zůstalo výrazně lepším, než bylo hodnocení vlády Petra Nečase v letech 2012 a 2013.

Zpracoval:

Jan Červenka

Centrum pro výzkum veřejného mínění, Sociologický ústav AV ČR, v. v. i.

Tel.: 210 310 586; e-mail: jan.cervenka@soc.cas.cz



Ve výzkumu realizovaném na sklonku srpna a v září 2021 se Centrum pro výzkum veřejného mínění podrobněji zaměřilo na hodnocení vlády Andreje Babiše. Oslovení občané měli za úkol prostřednictvím otázky zjišťující míru spokojenosti či nespokojenosti zhodnotit program vlády, její činnost, komunikaci s veřejností, personální složení a osobu jejího předsedy.¹

Tabulka 1: Spokojenost s vládou Andreje Babiše (%)

	rozhodně spokojen	spíše spokojen	spíše nespokojen	rozhodně nespokojen	neví	+/-
s vyhlášeným programem	6	29	24	20	21	35/44
s její činností	5	26	31	31	7	31/62
s komunikací s veřejností	8	28	26	30	8	36/56
s lidmi, kteří vládu tvoří	4	23	30	33	10	27/63
s osobou předsedy vlády	10	20	26	36	8	30/62

Zdroj: CVVM SOÚ AV ČR, Naše společnost 28. 8. – 20. 9. 2021, 951 respondentů starších 15 let, osobní rozhovor.

Jak ukazují výsledky výzkumu zachycené v tabulce 1, ve vztahu k vládě Andreje Babiše ve všech zkoumaných aspektech převažuje nespokojenost nad spokojeností v případě. Relativně nejmenší převis nespokojenosti se objevuje u programu vlády, který je spolu s komunikací vlády s veřejností hodnocený nejlépe, byť v případě komunikace je srovnatelný, respektive nevýznamně vyšší podíl spokojených provázen zřetelně vyšším podílem explicitně nepokojených.

Spokojenost s programem vlády Andreje Babiše vyslovilo 35 % dotázaných, přičemž „rozhodně spokojeno“ je 6 % občanů, „spíše spokojeno“ je 29 %. Nespokojenost s programem dosluhující vlády vyjádřilo 44 % respondentů, z toho 24 % se cítí „spíše nespokojeno“ a 20 % „rozhodně nespokojeno“. 21 % lidí se k programu Babišovy vlády nedokázalo konkrétně vyjádřit a zvolilo možnost „nevím“, což bylo mezi zkoumanými aspekty zdaleka nejvíce.

V případě komunikace vlády s veřejností podíl spokojených dosahuje 36 % dotázaných, když 8 % z nich uvedlo, že je v tomto směru „rozhodně spokojeno“, a 28 % řeklo, že je „spíše spokojeno“. Naopak nespokojenost vyjádřilo 56 % respondentů, v tom 26 % „spíše“ a 30 % „rozhodně“. Zbývajících 8 % zvolilo odpověď „nevím“.

¹ Znění otázky: „Když se zamyslíte nad vládou premiéra Andreje Babiše, jak jste spokojen a) s vyhlášeným programem, b) s její činností, c) s komunikací s veřejností, d) s lidmi, kteří vládu tvoří, e) s osobou předsedy vlády?“ Varianty odpovědí: rozhodně spokojen, spíše spokojen, spíše nespokojen, rozhodně nespokojen.

S dosavadní činností vlády je spokojeno 31 % občanů, v tom 26 % „spíše“ a 5 % „rozhodně“, nespokojenost s činností vlády vyjádřilo 62 % občanů, přičemž 31 % je „spíše nespokojeno“ a rovněž 31 % je „rozhodně nespokojeno“. 7 % zůstalo nerozhodnuto.

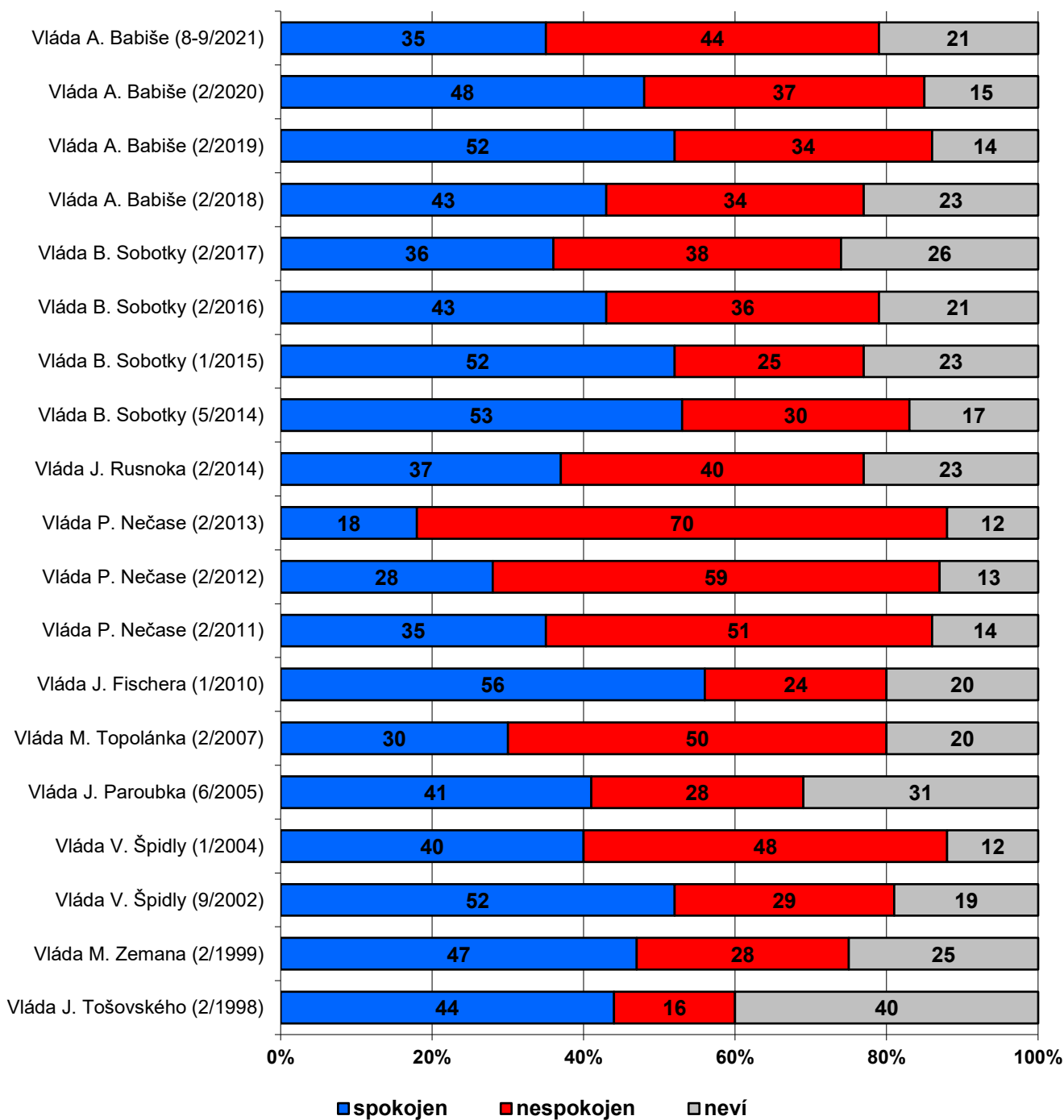
S osobou premiéra je spokojeno 30 % veřejnosti, když 10 % je „rozhodně spokojeno“ a 20 % je „spíše spokojeno“. Nespokojeno je zde 62 % občanů, v tom 26 % „spíše“ a 36 % „rozhodně“. 8 % se nedokázalo rozhodnout a uvedlo odpověď „nevím“.

Relativně nejhůře hodnoceným aspektem se ukázalo být personální složení vlády. S lidmi, kteří vládu Andreje Babiše tvoří, je podle vlastního vyjádření aktuálně spokojena o málo více než čtvrtina (27 %) občanů, když 4 % uvedla, že jsou spokojena „rozhodně“, a 23 % sdělilo, že je spokojeno „spíše“. Nespokojenost dosahuje více než tří pětín (63 %) dotázaných, v tom 30 % je „spíše nespokojeno“ a 33 % je „rozhodně nespokojeno“. Desetina (10 %) lidí se nedokázala rozhodnout.

Podrobnější analýza ukázala vyšší podíly vyjádření spokojenosti zejména mezi občany, kteří se zajímají o politiku, kteří důvěřují současné vládě a dalším institucím, kteří jsou spokojeni se současnou politickou situací nebo kteří příznivě hodnotí ekonomickou situaci v České republice. Z hlediska stranických preferencí se výrazně vyšší spokojenost ve všech případech objevovala mezi voliči ANO a v menší míře i ČSSD, naopak nižší podíly spokojených a vyšší podíly nespokojených se vesměs objevovaly mezi voliči koalic SPOLU a Pirátů se STAN a mezi rozhodnými nevoliči.

Porovnáme-li výše uvedené výsledky s tím, jak byly v minulosti na základě stejné otázky hodnoceny předchozí vlády (viz grafy 1 až 5), můžeme říci, že vláda Andreje Babiše si aktuálně v porovnání se situací před vypuknutím epidemie COVID-19 ve všech aspektech zřetelně pohoršila. Ve všech případech spokojenost poklesla o zhruba deset procentních bodů (o 9 až 13) při vždy o něco nižším nárůstu podílu nespokojených. Aktuálně je dosluhující Babišova vláda ve všech aspektech s výjimkou komunikace s veřejností, kde spokojenost s ní zůstala na trochu vyšší úrovni, hodnocena podobně, jako vláda Bohuslava Sobotky v únoru 2017. Ve všech zkoumaných aspektech ale její hodnocení zůstalo výrazně lepším, než bylo hodnocení vlády Petra Nečase v letech 2012 a 2013.

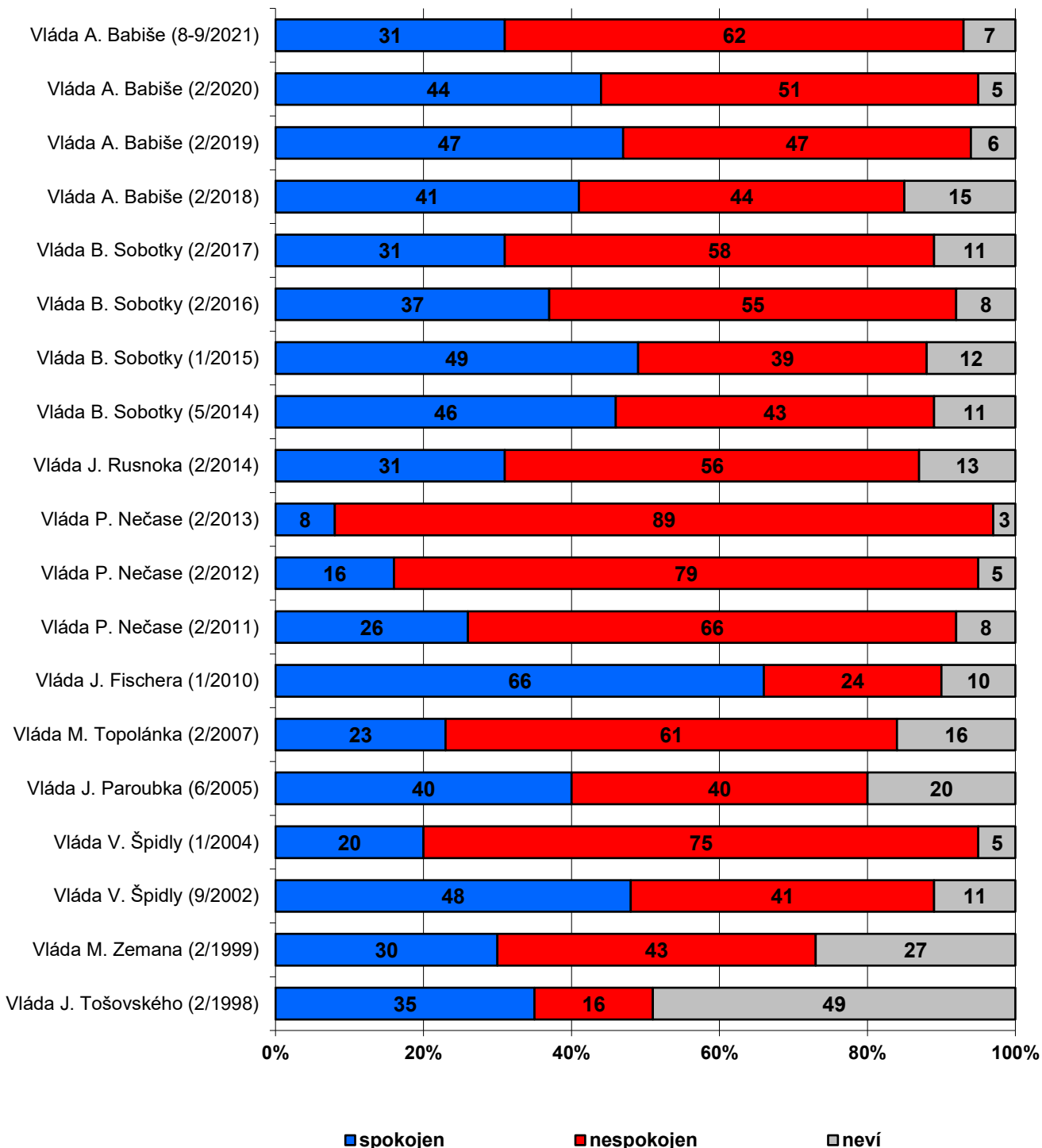
Graf 1: Spokojenost/nespokojenost s vyhlášeným programem vlády (%)



Pozn.: Spokojen = „rozhodně spokojen“ + „spíše spokojen“; nespokojen = „rozhodně nespokojen“ + „spíše nespokojen“.

Zdroj: CVVM SOÚ AV ČR, Naše společnost.

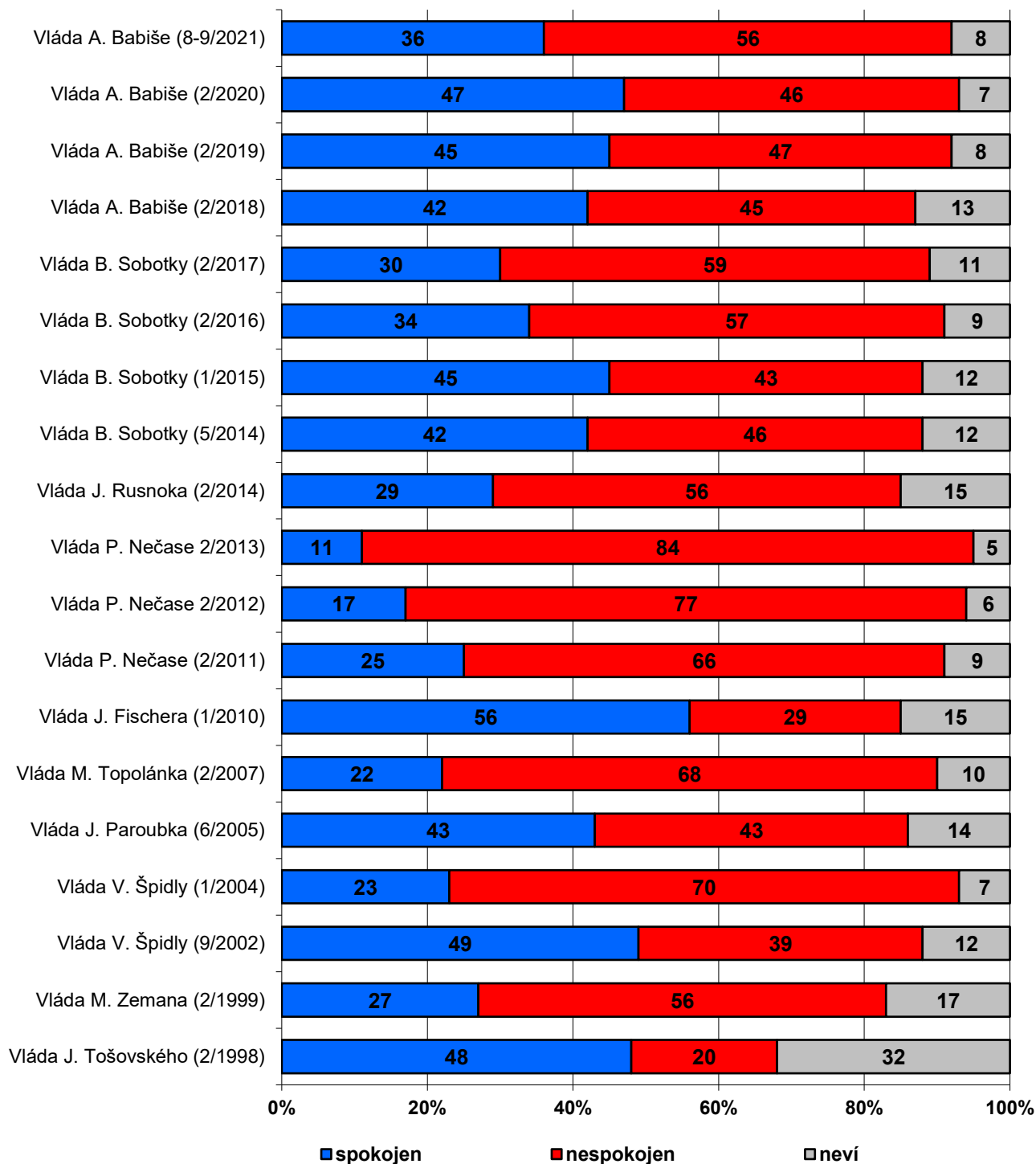
Graf 2: Spokojenost/nespokojenost s činností vlády (%)



Pozn.: Spokojen = „rozhodně spokojen“ + „spíše spokojen“; nespokojen = „rozhodně nespokojen“ + „spíše nespokojen“.

Zdroj: CVVM SOÚ AV ČR, Naše společnost.

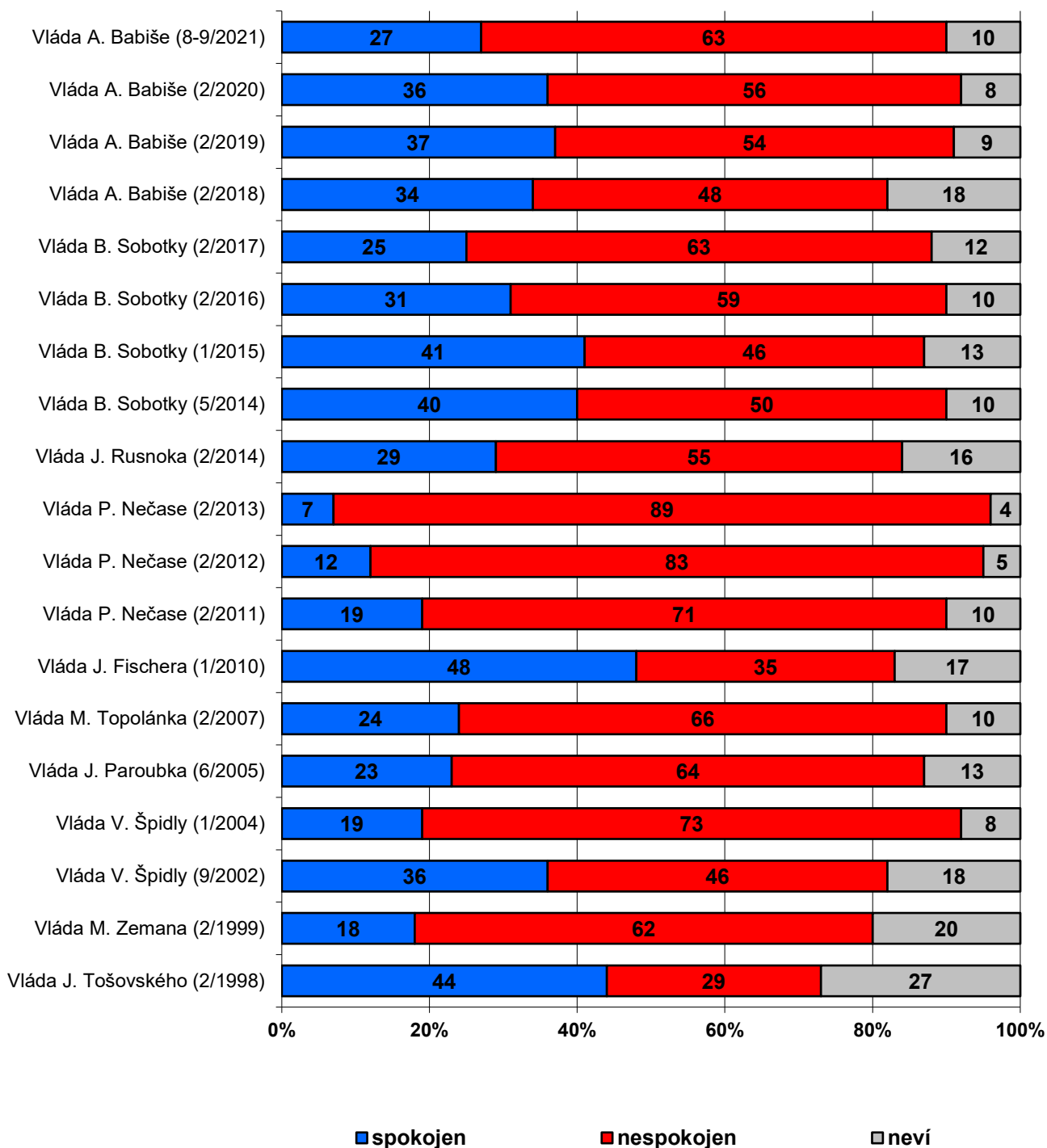
Graf 3: Spokojenost/nespokojenost s komunikací vlády s veřejností (%)



Pozn.: Spokojen = „rozhodně spokojen“ + „spíše spokojen“; nespokojen = „rozhodně nespokojen“ + „spíše nespokojen“.

Zdroj: CVVM SOÚ AV ČR, Naše společnost.

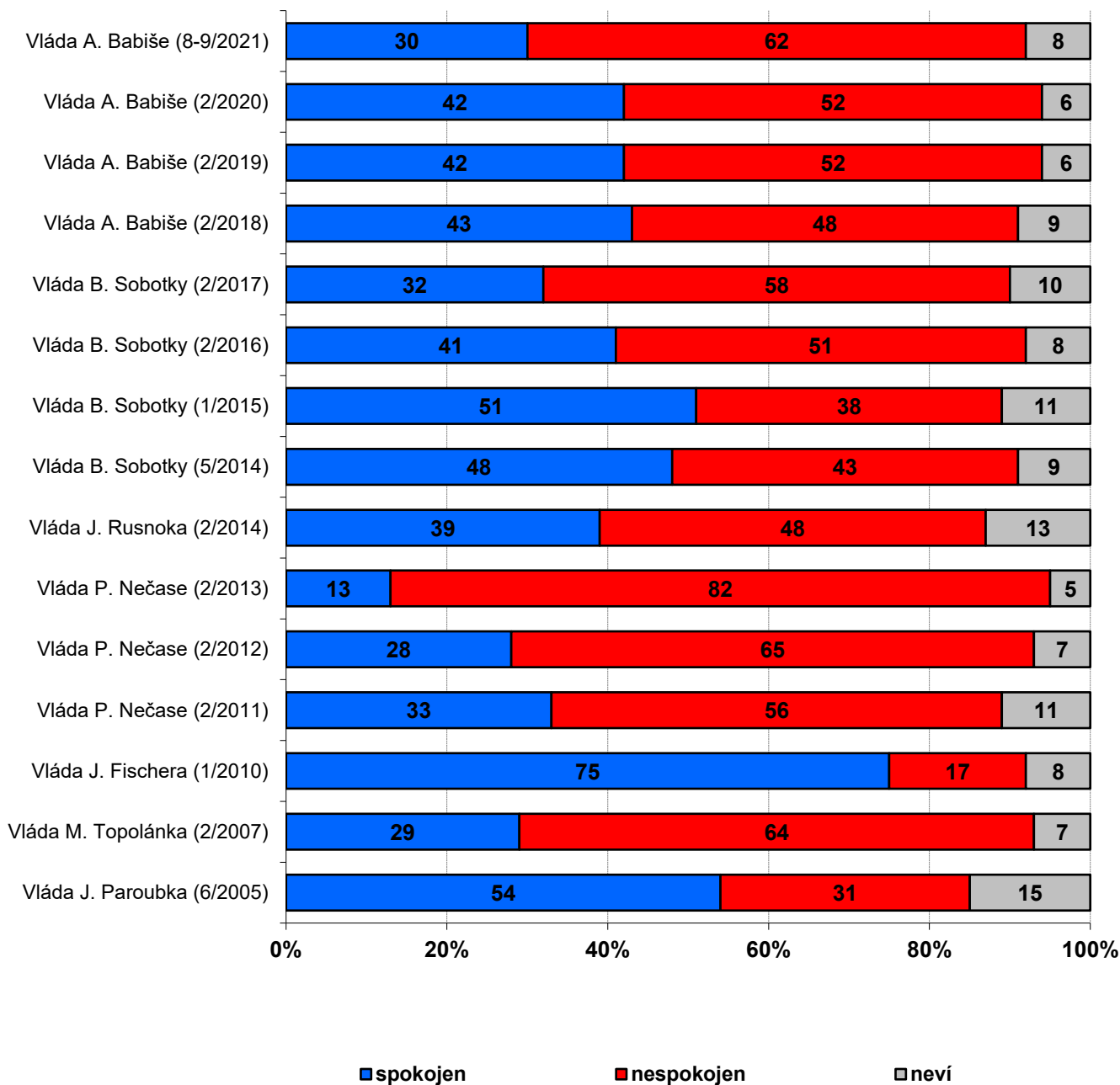
Graf 4: Spokojenost/nespokojenost s personálním složením vlády (%)



Pozn.: Spokojen = „rozhodně spokojen“ + „spíše spokojen“; nespokojen = „rozhodně nespokojen“ + „spíše nespokojen“.

Zdroj: CVVM SOÚ AV ČR, Naše společnost.

Graf 5: Spokojenost/nespokojenost s osobou předsedy vlády (%)



Pozn.: Spokojen = „rozhodně spokojen“ + „spíše spokojen“; nespokojen = „rozhodně nespokojen“ + „spíše nespokojen“.

Zdroj: CVVM SOÚ AV ČR, Naše společnost.

Technické parametry výzkumu

<i>Výzkum:</i>	<i>Naše společnost, v21-08</i>
<i>Realizátor:</i>	<i>Centrum pro výzkum veřejného mínění, Sociologický ústav AV ČR, v. v. i.</i>
<i>Projekt:</i>	<i>Naše společnost – projekt kontinuálního výzkumu veřejného mínění CVVM SOÚ AV ČR</i>
<i>Termín terénního šetření:</i>	<i>28. 8. – 20. 9. 2021</i>
<i>Výběr respondentů:</i>	<i>Kvótní výběr</i>
<i>Kvóty:</i>	<i>Kraj (oblastí NUTS 3), velikost místa bydliště, pohlaví, věk, vzdělání</i>
<i>Vážení dat:</i>	<i>Vzdělání X NUTS2, věk X NUTS2, pohlaví X kraj, velikost místa bydliště X věk, vzdělání X věk</i>
<i>Zdroj dat pro kvótní výběr a vážení dat:</i>	<i>Český statistický úřad</i>
<i>Reprezentativita:</i>	<i>Obyvatelstvo ČR ve věku od 15 let</i>
<i>Počet dotázaných:</i>	<i>951</i>
<i>Počet tazatelů:</i>	<i>115</i>
<i>Metoda sběru dat:</i>	<i>Osobní rozhovor tazatele s respondentem - kombinace dotazování CAPI a PAPI</i>
<i>Výzkumný nástroj:</i>	<i>Standardizovaný dotazník</i>
<i>Otázky:</i>	<i>PI.29</i>
<i>Kód zprávy:</i>	<i>pi211116</i>
<i>Zveřejněno dne:</i>	<i>16. listopadu 2021</i>
<i>Zpracoval:</i>	<i>Jan Červenka</i>

Slovníček pojmů:

Kvótní výběr – napodobuje strukturu základního souboru (u nás je to obyvatelstvo České republiky starší 15 let) pomocí nastavení velikosti vybraných parametrů, tzv. kvót. Jinými slovy kvótní výběr je založen na stejném procentuálním zastoupení vybraných vlastností. Pro tvorbu kvót používáme údaje z Českého statistického úřadu. V našich výzkumech jsou stanoveny kvóty na pohlaví, věk, vzdělání, region a velikost obce. Vzorek je tedy vybrán tak, aby procentuální podíl např. mužů a žen ve vzorku odpovídal procentuálnímu podílu mužů a žen v každém kraji ČR. Podobně je zachován procentuální podíl obyvatel jednotlivých krajů ČR, občanů různých věkových kategorií, lidí s různým stupněm dosaženého vzdělání a z různě velkých obcí.

Reprezentativní výběr je takový výběr z celé populace, z jehož vlastností se dá platně usuzovat na vlastnosti celé populace. V našem případě to tedy znamená, že respondenti jsou vybráni tak, abychom zjištěné údaje mohli zobecnit na obyvatele České republiky starší 15 let.

Vážení dat – způsob zvýšení reprezentativity souboru vzhledem k vybraným charakteristikám populace pomocí přiřazení váhy každému respondentovi. Váhy jsou vytvářeny pomocí metody iterativního proporčního vážení a pohybují se v rozsahu 0,333 až 3.

Centrum pro výzkum veřejného mínění (CVVM) je výzkumným oddělením Sociologického ústavu AV ČR, v. v. i.. Jeho historie sahá do roku 1946, kdy jako součást Ministerstva informací začal fungovat Československý ústav pro výzkum veřejného mínění. Současné Centrum vzniklo v roce 2001 převedením svého předchůdce (IVVM) z Českého statistického úřadu do Sociologického ústavu AV ČR, v. v. i.. Včlenění do vědecké instituce zaručuje kvalitní odborné zázemí a kredit pracoviště; jako součást akademického prostředí musí CVVM SOÚ AV ČR splňovat veškeré nároky a dosahovat tak té nejvyšší odborné úrovně. Hlavní náplní práce oddělení je výzkumný projekt Naše společnost, v jehož rámci je prováděno deset šetření ročně. Jedná se o průzkum veřejného mínění na reprezentativním vzorku české populace od 15 let, kterého se vždy účastní přibližně 1000 respondentů. Omnibusová podoba dotazníku umožňuje pokrýt velkou šíři námětů, a do šetření jsou proto pravidelně řazena politická, ekonomická i další obecně společenská témata. Jsou využívány jak opakované otázky, které umožňují sledovat vývoj zkoumaných jevů, tak náměty nové, reagující na aktuální dění. Díky dlouhodobému a kontinuálnímu charakteru je tento vědecký projekt zkoumání veřejného mínění v České republice ojedinělý.]